OFICIO SIED Nro. 057-2020/GG/SEDAPAL

sedapal

SERVICIO DE AGUA POTABLE Y ALCANTARILLADO DE LIMA

Firmado Digitalmente por: POLO FLORENCIO AGÜERO SANCHEZ
Razón: SOY AUTOR DEL DOCUMENTO
Ubicación: LIMA/PERU
Fecha: 15/07/2020 15:56:18

GERENCIA GENERAL

"Decenio de la Igualdad de Oportunidades para mujeres y hombres"
"Año de la Universalización de la Salud"

Autopista Ramiro Prialé 210 - El Agustino
Teléfono: (511) 317-3000 / 317-3007
Fax: (511) 362-5148

Carta N° 600 -2020-GG

Lima, 15 julio 2020

Señora
Lorena de Guadalupe Masías Quiroga
Directora Ejecutiva
Fondo Nacional de Financiamiento
de la Actividad Empresarial del Estado
Av. Paseo de la República 3121
San Isidro

Asunto : Informe Trimestral de Gestión Empresarial y Evaluación Presupuestal – al II Trimestre 2020

Referencia: Directiva Corporativa de Gestión de FONAFE (A.D. N° 002-2018/011-FONAFE)

Mediante la presente me dirijo a usted, con relación al documento de la referencia, para remitirle el Informe Trimestral de Gestión Empresarial y Evaluación Presupuestal de mi representada, correspondiente al II Trimestre del 2020, el cual ha sido cargado en el Sistema de Información del Fondo Nacional de Financiamiento de la Actividad Empresarial del Estado – FONAFE, de acuerdo a los plazos establecidos, y está constituido por un Informe que incluye el Anexo 1 – Data Relevante, Anexo 2 – Plan Operativo, Anexo 3 - Informe de Seguimiento de las inversiones FBK, Anexo 8 – Formatos de Evaluación.

Sin otro particular, quedo de usted.

Atentamente,

Polo Agüero Sanchez
Gerente General (e)

Esta es una copia autentica imprimible de un documento electrónico archivado por SEDAPAL, aplicando lo dispuesto por el Art. 25 de D.S. 070-2013-PCM y la Tercera Disposición Complementaria Final del D.S. 026-2016-PCM. Su autenticidad e integridad pueden ser contrastadas a través de la siguiente dirección web http://sied.fonafe.gob.pe/visorSIEDWeb/ usando el código: 83028

CORPORACIÓN FONAFE

INFORME TRIMESTRAL DE GESTIÓN EMPRESARIAL Y EVALUACION PRESUPUESTAL

AL II TRIMESTRE DEL AÑO 2020

CORPORACIÓN FONAFE

00176

Empresa SEDAPAL	Evaluación al II Trimestre	Año 2020

Informe Trimestral de Gestión Empresarial y Evaluación Presupuestal

Estructura

I.- Objetivo

II.- Base Legal

III.- Aspectos Generales

IV.- Gestión Operativa

V.- Evaluación del Balanced Scorecard (BSC)

VI.- Gestión Financiera

VII.-Gestión de Caja

VIII.-Gestión Presupuestal

IX.- Sistema de Control Interno (SCI)

X.- Responsabilidad Social (RS)

XI.- Sistema Integrado de Gestión (SIG)

XII.- Tecnología de Información y Comunicaciones (TIC)

XIII.- Modelo de Gestión Documental (MGD)

XIV.- Contingencias Legales

XV.- Hechos de Importancia

XVI.-Conclusiones y Recomendaciones

XVII.- Anexos

SEDAPAL JORGE RUCOBA TELLO Gerente de Desarrollo e Investigación

SEDAPAL Polo Agüero Sánchez Gerente General (e)

Empresa SEDAPAL	Evaluación al II Trimestre	Año 2020

Informe Trimestral de Gestión Empresarial y Evaluación Presupuestal

I.- Objetivo

Evaluar el desempeño operativo, financiero y presupuestal de la empresa al Segundo Trimestre con la finalidad de cumplir con las metas previstas en su plan operativo y estratégico aprobado.

II.- Base Legal

2.1. Directiva Corporativa de Gestión Empresarial de FONAFE aprobada mediante Acuerdo N° 003-2018/006-FONAFE, del 26.06.2018 y su modificatoria aprobada mediante Acuerdo de Directorio N° 002-2018/011-FONAFE del 05.12.2018.

2.2. Acuerdo Fuera de Sesión N° 189-2019 del 20.12.2019, aprobó el Plan Operativo y Presupuesto 2020.

2.3. Acuerdo de Directorio N° 04-2017/017-FONAFE se aprobó el Plan Estratégico de SEDAPAL.

2.4. Mediante la Resolución N° 017-2019/DE-FONAFE de fecha 20.02.2019, la Dirección Ejecutiva de FONAFE aprobó la modificación de los valores del Plan Estratégico 2017-2021.

III.- Aspectos Generales

3.1. Naturaleza Jurídica y constitución

La Empresa "Servicio de Agua Potable y Alcantarillado de Lima S.A. – SEDAPAL", está inscrita en la Partida Nº 02005409 del Registro de Personas Jurídicas de Lima con fecha 25-11-1998. Sus actividades empresariales como tal se iniciaron el 25 de noviembre de 1998.

3.2. Objeto Social

El Objeto de SEDAPAL, de acuerdo a su Estatuto, es la prestación de los servicios de saneamiento, los cuales están constituidos por: (i) Servicio de Agua Potable, (ii) Servicio de Alcantarillado, Sanitario y Pluvial, (iii) Servicio de Disposición de Excretas, Sistema de Letrinas y Fosas Sépticas y (iv) Acciones de Protección al Medio Ambiente, vinculadas a los proyectos que ejecuta para el cumplimiento de su actividad principal.

3.3. Accionariado

El titular del 100% de las acciones es el Estado representado por el Fondo Nacional de Financiamiento de la Actividad Empresarial del Estado – FONAFE.

SEDAPAL ANA MENDOZA GUEVARA Equipo Planeamiento Operativo y Financiero

SEDAPAL JORGE RUCOBA PELLO Gerente de Desarrollo e Investigación

SEDAPAL Polo Agüero Sánchez Gerente General (e)

3.4. Directorio y Gerencia

N°	Nombres y Apellidos	Cargo	Situación*	Fecha de Designación**
Directorio				
1	Francisco Adolfo Dumler Cuya	Presidente	Designado	JGA N° 01-2019 del 23.03.2019
2	Patricia Jacquelyn Balbuena Palacios	Director	Designado	JGA N° 06-2019 del 26.09.2019
3	Ramón Enrique Espinoza Paz	Director	Designado	JGA Nº 08-2019 del 27.12.2019
4	Miguel Luis Estrada Mendoza	Director	Designado	JGA Nº 08-2019 del 27.12.2019
5	Guillermo Ernesto Maisch Molina	Director	Designado	JGA N° 01-2020 del 13.02.2020

N°	Nombres y Apellidos	Cargo	Situación*	Fecha de Designación**
Gerencias Principales				
1	Polo Agüero Sanchez	Gerente General	Encargado	21.01.2019
2	Antonio Angulo Zambrano	Gerente de Asuntos Legales y Regulación	Encargado	08.11. 2017
3	Juan Calderón LLaguento	Gerente de Finanzas	Encargado	05.08.2019
4	Jorge Rucoba Tello	Gerente de Desarrollo e Investigación	Designado	17.12.2018

* *Vacante, encargado*

*** Para Directores fecha de JGA de designación. Para Gerentes, fecha de Acuerdo de Directorio u de otro órgano*

3.5. Marco Regulatorio

La normatividad que observa la empresa SEDAPAL dentro de sus actividades está constituida por las siguientes normas:

- Ley N° 26887, Ley General de Sociedades, sus modificatorias y ampliatorias.
- Ley Marco de la Gestión y Prestación de los Servicios de Saneamiento, aprobado por Decreto Legislativo N° 1280 y modificatorias.
- Decreto Supremo N° 019-2017-VIVIENDA, Reglamento de la Ley Marco de la Gestión y Prestación de los Servicios de Saneamiento aprobada con Decreto Legislativo N° 1280.
- Ley N° 27170, Ley del FONAFE y modificatorias.
- Ley N° 28411, Ley General del Sistema Nacional de Presupuesto.
- Ley N° 28563, Ley General del Sistema Nacional de Endeudamiento.
- Ley N° 28112, Ley Marco de la Administración Financiera del Sector Público.
- Directiva Corporativa de Gestión Empresarial de FONAFE aprobada mediante Acuerdo N° 003-2018/006-FONAFE y su modificatoria aprobada mediante Acuerdo de Directorio N° 002-2018/011-FONAFE.
- Directiva de Endeudamiento del FONAFE, aprobada por Acuerdo de Directorio N° 002-2001/020-FONAFE.
- Directiva de Difusión de Información, aprobada por Acuerdo de Directorio N° 003-2001/020-FONAFE.
- Directiva para la Solución de Controversias Patrimoniales entre las Empresas bajo el ámbito del FONAFE, aprobada por Acuerdo de Directorio N° 002-2002/014-FONAFE.
- Directiva para la Gestión de los Miembros de Directorio representantes del Estado en las empresas, aprobada por Acuerdo de Directorio N° 003-2002/014-FONAFE.
- Ley Nº 27245, Ley de Prudencia y Transparencia Fiscal.
- Decreto Legislativo N° 1252 que crea el Sistema Nacional de Programación Multianual y Gestión de Inversiones y deroga la Ley N° 27293, Ley del Sistema Nacional de Inversión Pública.

SEDAPAL ANA MARIA MENDOZA GUEVARA Equipo Planeamiento Operativo y Financiero

SEDAPAL JORGE RUCOBA TELLO Gerente de Desarrollo e Investigación

SEDAPAL Polo Agüero Sanchez Gerente General (e)

- Decreto Supremo N° 027-2017-EF que aprueba el Reglamento del Decreto Legislativo N° 1252 que crea el Sistema Nacional de Programación Multianual y Gestión de Inversiones y deroga la Ley N° 27293, Ley del Sistema Nacional de Inversión Pública.
- Ley Nº 26850, Ley de Contrataciones y Adquisiciones del Estado, su Reglamento y Modificatorias.
- Ley Nº 24948, Ley de la Actividad Empresarial del Estado, su Reglamento y Modificatorias.

3.6. Fundamentos Estratégicos

Los fundamentos estratégicos considerados en el PEI 2017-2021 son:

Visión:

"Lograr al 2021 la cobertura al 100% y 24 horas de servicios de agua potable y alcantarillado en el ámbito jurisdiccional de SEDAPAL, con el compromiso de todo el personal".

Misión:

"Brindar servicios de agua potable, alcantarillado, tratamiento y reúso de aguas residuales con altos estándares de calidad para satisfacer las necesidades de la población atendida por SEDAPAL".

Valores Institucionales:

Los valores de SEDAPAL son: Excelencia en el Servicio, Compromiso, Integridad, Innovación.

Horizonte del Plan Estratégico

El Plan Estratégico ha sido formulado para el horizonte 2017-2021.

3.7. Área de Influencia de las operaciones de la empresa

El ámbito de responsabilidad de SEDAPAL se establece en la Sexta Disposición Complementaria Final del Decreto Legislativo 1280, que aprueba la Ley Marco de la Gestión y Prestación de los Servicios de Saneamiento, precisando que comprende la Provincia de Lima, la Provincia Constitucional del Callao y aquellas otras provincias, distritos o zonas del departamento de Lima que se adscriban mediante resolución ministerial del Ente rector, cuando haya continuidad territorial y la cobertura del servicio pueda ser efectuada en forma directa.

3.8. Participación en el Mercado

Conforme a lo antes indicado el ámbito de responsabilidad de SEDAPAL es la Provincia de Lima y Provincia Constitucional del Callao y otras zonas que se adscriban bajo ciertas condiciones.

SEDAPAL es la única empresa prestadora de los servicios de agua potable y alcantarillado en su ámbito de responsabilidad, abasteciendo a 10,5 millones de habitantes aproximadamente, a través 1 593 197 conexiones domiciliarias equivalente a 2 793 128 unidades de uso a junio 2020. Para el efecto, ha agrupado a los distritos de la ciudad en 7 zonas que son atendidas por los Centros de Servicios Comas, Callao, Breña, Ate-Vitarte, San Juan de Lurigancho, Surquillo y Villa El Salvador.

SEDAPAL Polo Agüero Sánchez Gerente General (e)

3.9. Líneas de negocio de la empresa (detalle de cada uno de las líneas de negocios)

Las líneas de negocio de SEDAPAL se derivan de su objeto social, siendo las siguientes:

a. La comercialización de los servicios de agua potable y alcantarillado.

El objeto de SEDAPAL es la prestación de los servicios de agua potable y alcantarillado en el ámbito de su jurisdicción.

SEDAPAL ANA MENDOZA GUEVARA Equipo Planeamiento Operativo y Financiero

SEDAPAL JORGE RUCOBA TELLO Gerente de Desarrollo e Investigación

El sistema de producción de la Empresa cuenta con fuentes de abastecimiento de agua superficial y subterránea, con una producción total de 24,7 m3/s al mes de junio 2020. Este nivel de producción corresponde a las cuatro plantas de tratamiento de agua superficial, dos de ellas ubicadas en La Atarjea, una en Huachipa y otra en la zona del río Chillón, así como alrededor de 407 pozos.

El agua potable se distribuye a los usuarios a través de 15,3 mil km de redes primarias y secundarias, que se complementan con las estructuras de almacenamiento y regulación, estaciones reductoras de presión y estaciones de bombeo y rebombeo. Los niveles de calidad de servicio a junio 2020 se expresan en una continuidad promedio de 21,4 horas y una presión promedio de 21,5 m.c.a.

Las aguas residuales se descargan mediante colectores primarios y secundarios con unos 13,9 mil km, que se complementan con 23 plantas de tratamiento de aguas residuales, que tratan un caudal promedio de 20,4 m3/s a junio 2020.

El sistema comercial al segundo trimestre 2020 comprende de 1 593 197 conexiones y 2 793 128 unidades de uso (o viviendas), con un volumen facturado promedio mensual de 46,5 millones de m^3.

SEDAPAL factura sus ventas de agua potable mediante tres modalidades: lectura, promedio y asignación de consumo. Del total de conexiones facturadas el 20,7%[1] corresponden a diferencia de lectura, el 75,8% por promedio y el 3,5% mediante asignación de consumo. Las asignaciones máximas de consumo han sido establecidas por la SUNASS y varían según horas de servicio brindadas.

b. La venta de servicios colaterales tales como venta de conexiones de agua potable y alcantarillado, cierres y reapertura, entre otros:

Los servicios colaterales son aquellos cuya prestación depende del requerimiento circunstancial de los usuarios, para viabilizar o concluir la prestación de los servicios de agua potable y alcantarillado. Dentro de estos servicios colaterales, tenemos: instalación, reubicación y ampliación de conexiones domiciliarias, reubicación de la caja del medidor, cierre y reapertura de conexiones, factibilidad de servicios, revisión y aprobación de proyectos y supervisión de obras.

c. La administración del acuífero subterránea de Lima.

SEDAPAL tiene a su cargo la administración del acuífero subterráneo, presta el servicio de monitoreo y gestión de uso de aguas subterráneas por lo cual aplica una tarifa, cuya finalidad es asegurar la sostenibilidad y disponibilidad de los recursos hídricos para la prestación de los servicios de saneamiento. Fue aprobada mediante Resolución de Consejo Directivo N° 056-2017-SUNASS-CD y rige para el quinquenio regulatorio 2017-2022.

SEDAPAL Polo Aguiñero Sánchez Gerente General (e)

SEDAPAL AIVA MENDOZA QUEVEDO Equipo Profesional Operativo y Financiero

[1] SUNASS, publico el 16.06.2020 nuevas Disposiciones Extraordinarias Transitorias. Considera las conexiones facturadas por diferencia de lecturas entre total conexiones facturadas.

SEDAPAL JORGE RUCOBA TELLO Gerente de Desarrollo e Investigación

Cuadro N° 1
Líneas de Negocios
Al Segundo Trimestre 2020

Descripción	Indicadores	Unidad de Medida	2019	2020	
			Real	Prog	Ejec.
La comercialización de los servicios de agua potable y alcantarillado.	Volumen Facturado de Agua Potable	millones m^3	280.6	286.7	279.2
	Volumen Producido de Agua Potable	millones m^3	382.0	387.4	385.9
	Continuidad	horas	21.4	21.3	21.4
	Micromedición	%	95.3	95.0	95.6
	Conexiones activas de agua potable	%	95.5	95.7	95.3
	Conexiones Facturadas	millones conexiones	1.5	1.5	1.5
	Agua No Facturada	%	26.6	26.0	27.7
	Caudal tratado de aguas servidas	m^3/s	21.6	21.6	20.5
La venta de conexiones de agua potable y alcantarillado, y otros servicios colaterales.	Conexiones de agua potable	miles de conexiones	16.6	7.7	6.6
	Conexiones de alcantarillado	miles de conexiones	14.3	4.8	5.9
La administración del acuífero subterráneo de Lima.	Extracción de aguas subterráneas[1/]	millones de m^3	104.1	103.0	98.0

1/. Considera la extracción de aguas subterráneas por parte de la Empresa y Terceros.

3.10. Logros

Al cierre del segundo trimestre del 2020 los indicadores y metas programadas en el Plan Operativo alcanzaron una ejecución promedio global de 99,4%. Es de indicar que de los siete (07) indicadores programados en el segundo trimestre, cuatro (04) indicadores tuvieron una ejecución igual o superior a 100%, dos (02) indicadores "Agua no Facturada" y "Tratamiento de aguas residuales" alcanzaron un nivel de cumplimiento entre 90,0% y 95,0% y 01 (un) indicador "Nuevas conexiones de agua potable" tuvo una ejecución menor a 90,0%.

3.11. Descripción del comportamiento de la economía (principales indicadores macroeconómicos que impactan en la empresa) al segundo trimestre.

Dentro de los principales indicadores macroeconómicos que impactan a la Empresa se encuentra la variación acumulada del Índice de Precios al Por Mayor (IPM), que cuando alcanza o supera el 3% se reajusta las tarifas de Saneamiento (correspondiente a los servicios de agua potable y alcantarillado), de los Precios de Servicios Colaterales y las tarifas de Monitoreo y Gestión de Aguas de Uso de Subterráneas conforme a los lineamientos establecidos en el Reglamento General de Tarifas. Así, respecto a las tarifas de servicios de Saneamiento y Precios de los Servicios Colaterales, desde diciembre 2016 (fecha en la cual se aplicó el último reajuste tarifario por IPM en estos servicios) a junio 2020, la variación acumulada del IPM alcanzó 1,771%.

SEDAPAL ANA MENDOZA QUEVEDO Equipo Planeamiento Operativo y Financiero

SEDAPAL Polo Agüero Sánchez Gerente General (e)

SEDAPAL JORGE RUCOBATELLO Gerente de Desarrollo e Investigación

Gráfico N° 1

Evolución de la Variación del Índice de Precios al Por Mayor (IPM)

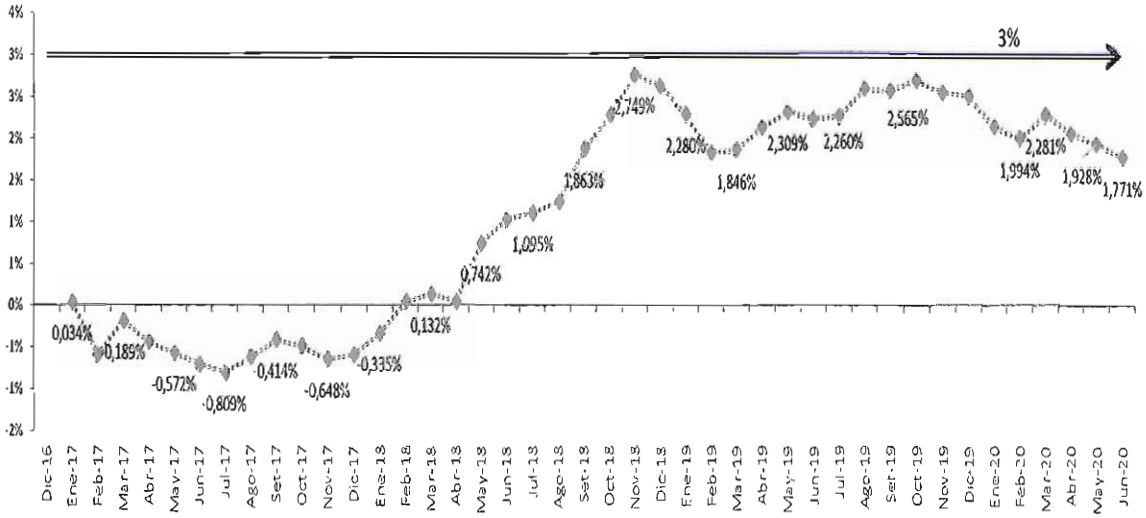

Fuente: INEI

Asimismo, respecto a las tarifas de Monitoreo y Gestión de Uso de Aguas Subterráneas, desde diciembre 2018 (fecha en la cual se aplicó el último reajuste tarifario por IPM en este servicio) a febrero 2020, la variación acumulada del IPM alcanzó -0,951%.

Gráfico N° 2

Evolución de la Variación del Índice de Precios al Por Mayor (IPM)
Tarifas de Uso de Aguas Subterráneas

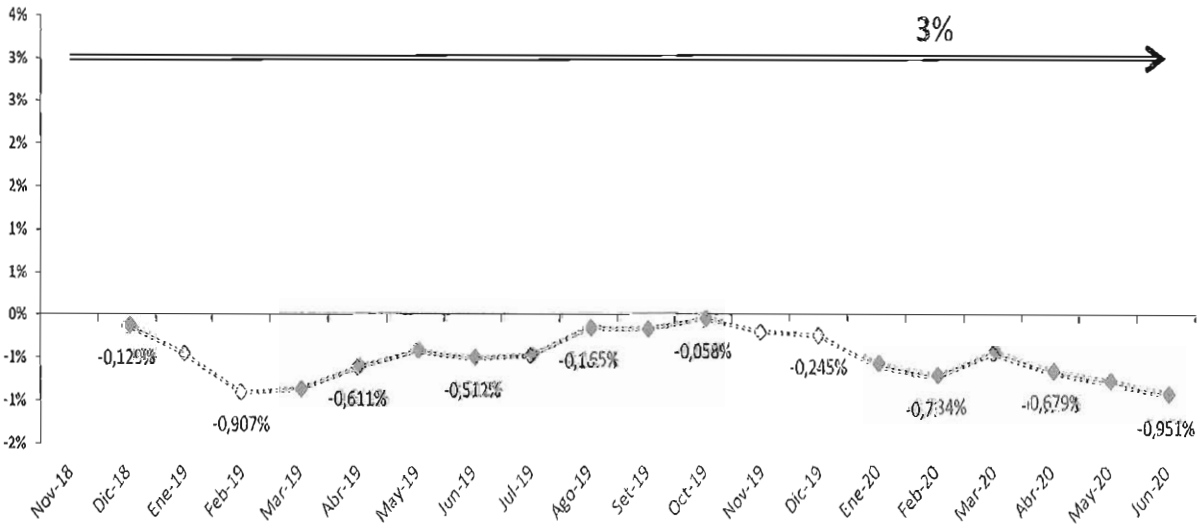

Fuente: INEI

IV.- Gestión Operativa

La evaluación del Plan Operativo de la empresa al segundo trimestre 2020, alineado a su Plan Estratégico y resumido en los indicadores que se detallan en el Anexo N° 2, alcanzó un cumplimiento de 99,4%. El avance de cada indicador se presenta a continuación:

SEDAPAL AMAMIERGOZA GUEVARA Equipo Planeamiento Operativo y Financiero

SEDAPAL Pol Agüero Sánchez Gerente General (e)

SEDAPAL JORGE RUCOBA TELLO Gerente de Desarrollo e Investigación

Cuadro N° 2

EVALUACIÓN DEL PLAN OPERATIVO AL MES DE JUNIO 2020

Aprobada con Acuerdo Fuera de Sesión N° 189-2019 del 20.12.2019.

PLAN ESTRATÉGICO 2017 - 2021	PLAN OPERATIVO 2019									
OBJETIVOS ESTRATÉGICOS	Nº	OBJETIVOS ESPECÍFICOS	Nº	INDICADORES	UNIDAD MEDIDA	META ANUAL 2020	A JUNIO 2020			
							PROGR	EJEC	Nivel de Ejecución (%)	
Asegurar la sostenibilidad financiera de la Empresa	1	Incrementar los ingresos	1	Margen EBITDA 1/.	%	28.0	-	-	-	
	2	Asegurar estándares de endeudamiento acordes a la capacidad financiera de la Empresa	2	Ratio cobertura de deuda 1/.	Número	1.5	-	-	-	
Alcanzar la cobertura universal de servicios de saneamiento en el ámbito de la empresa	3	Asegurar la Ejecución de Inversiones de Ampliación de la Cobertura al 100%	3	Cobertura del servicio de agua potable 1/.	%	94.3	-	-	-	
			4	Cobertura del servicio de alcantarillado 1/.	%	93.4	-	-	-	
			5	Nuevas Conexiones de Agua Potable	Número	14,832	7,678	6,627	86.3	(*)
			6	Nuevas Conexiones de Alcantarillado	Número	9,208	4,825	5,855	120.0	(*)
Garantizar la calidad y la continuidad en 24 horas de los servicios de saneamiento que administra SEDAPAL	4	Mejorar la calidad del servicio	7	Horas de continuidad del servicio	Horas/día	21.4	21.3	21.4	100.3	
	5	Reducir las perdidas de agua	8	Porcentaje de Agua No Facturada	%	27.0	26.0	27.7	94.0	
			9	Cobertura de Micromedición	%	96.5	95.0	95.6	100.6	
	6	Asegurar el tratamiento de aguas residuales	10	Caudal de Tratamiento de Aguas Residuales	m^3/seg	22.3	21.6	20.5	94.7	
	7	Asegurar la satisfacción del cliente	11	Nivel de satisfacción de clientes con los servicios prestados por SEDAPAL 1/.	%	73.5	-	-	-	
Lograr la sostenibilidad de los sistemas de saneamiento a la población que atiende SEDAPAL	8	Asegurar la operatividad de la infraestructura de agua y alcantarillado	12	Número de obras de ampliación de fuentes concluido 1/.	Número	1	-	-	-	
			13	Número de obras de rehabilitación de infraestructura concluidas	Número	7	3.0	3.0	100.0	
	9	Implementar la gestión de Responsabilidad Social	14	Grado de Madurez del RSE 1/.	Número	23	-	-	-	
Modernizar la Gestión Empresarial de SEDAPAL	10	Desarrollar herramientas de gestión	15	Implementación del Modelo de Gestión Empresarial 1/.	%	44.0	-	-	-	
			16	Porcentaje de implementación del Modelo de Buen Gobierno Corporativo con énfasis en transparencia y anticorrupción 1/.	%	47.0	-	-	-	
	11	Mejorar la gestión organizacional	17	Calificación del Clima Laboral 1/.	%	70.0	-	-	-	

(*) Nivel de ejecución de acuerdo a lo dispuesto en los Mecanismos para la Programación, Formulación y Aprobación - Año 2020, aprobado mediante Resolución de Dirección Ejecutiva N° 062-2019/DE-FONAFE y N° 071-2019/DE-FONAFE

Nivel de Ejecución Global	99.4

1/. Indicadores se miden anualmente.

Control aceptable : Mayor o igual a 95%

Riesgo de control : Mayor o igual a 85% y menor a 95%

Fuera de control : Menor a 85%

4.1. El indicador Nuevas Conexiones de Agua Potable, registró un nivel de cumplimiento del 86,3% respecto a su meta prevista, explicado por la menor ejecución de las nuevas conexiones provenientes de las ventas individuales.

Cuadro N° 1

INSTALACION DE CONEXIONES DE AGUA POTABLE AL SEGUNDO TRIMESTRE 2020 (Nº de conexiones)

Fuentes de Conexión	2019	2020	
	Ejec.	Prog.	Ejec.
Ampliación de Cobertura	5005	584	685
Terceros	5560	1562	3210
Venta Individual	6031	5532	2732
Total	16 596	7 678	6 627

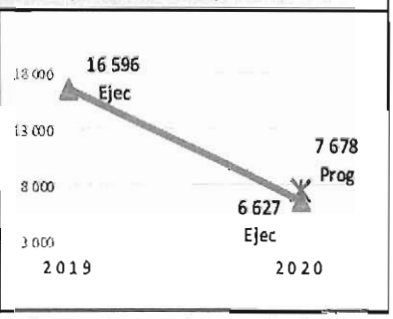

Fuente: Elaboración propia – información de Gerencia Comercial y Gerencia de Proyectos y Obras

SEDAPAL ANA MENDOZA GUEVARA Equipo Planeamiento Operativo y Financiero

SEDAPAL Polo Agüero Sánchez Gerente General (e)

SEDAPAL JORGE RUCOBATELLO Gerente de Desarrollo e Investigación

Programa Ampliación de la Cobertura

En lo que respecta al programa ampliación de la cobertura, al segundo trimestre se ha implantado en el Sistema Comercial un total de 685 nuevas conexiones de agua potable provenientes de los proyectos Esquema Huampani y Esquema Cajamarquilla, Nieveria y Cerro Camote ubicados en el Distrito Lurigancho y San Antonio de Huarochiri

Obras de Terceros

Las conexiones provenientes de obras ejecutadas por terceros fueron 3 210 conexiones, mayor a la meta programada.

Venta Individual

Este programa alcanzó un nivel de ejecución de 2 732 nuevas conexiones, menor a la meta programada al segundo trimestre que fue 5 532 nuevas conexiones. Esto se debió principalmente a la situación de emergencia sanitaria e inmovilización social a partir del 16 de marzo, que afectó las actividades comerciales de la Empresa, dado que los clientes dejaron de solicitar nuevas conexiones de agua potable a SEDAPAL.

4.2. El indicador Nuevas Conexiones de Alcantarillado registró un nivel de cumplimiento de 120,0% respecto a su meta prevista, explicado por la mayor ejecución de conexiones provenientes de obras ejecutadas por el programa ampliación de cobertura y obras ejecutadas por terceros.

Cuadro N° 2

INSTALACION DE CONEXIONES DE ALCANTARILLADO AL SEGUNDO TRIMESTRE 2020 (N° de conexiones)

Conceptos	2019	2020	
	Ejec.	Prog.	Ejec.
Ampliación de Cobertura	5005	458	659
Terceros	5706	1586	3303
Venta Individual	3575	2781	1893
Total	14 286	4 825	5 855



Fuente: Elaboración propia – información de Gerencia Comercial y Gerencia de Proyectos y Obra

4.3. El indicador Horas de Continuidad del Servicio registró un nivel de cumplimiento del 100,3%, ligeramente superior a su meta prevista, explicado principalmente por las mejoras en el Centro de Servicio Ate Vitarte como consecuencia de las obras complementarias de alcantarillado (Colector Alivio N° 6) que mejoraron las horas de servicio en el área de jurisdicción de este Centro de Servicios.

SEDAPAL Polo Aguero Sánchez Gerente General (e)

SEDAPAL ANA MENDOZA GUEVARA Equipo Planeamiento Operativo y Financiero

SEDAPAL JORGE RUCOBA TELLO Gerente de Desarrollo e Investigación

Cuadro N° 3
Continuidad del Servicio
Al Segundo Trimestre 2020
(Expresado en horas/día)

Centro de Servicios	a jun 2019	A jun 2020		Nivel de Cumplimiento		
	EJEC	PROG	EJEC	Abs	%	
		A	*B*	*B-A*	*B/A*100*	
Comas	20,3	20,0	19,3	-0,6	96,8	✓
Callao	17,3	17,4	17,9	0,4	102,5	✓
San Juan de Lurigancho	20,3	22,4	23,2	0,8	103,4	✓
Ate Vitarte	22,9	21,5	22,7	1,1	105,2	✓
Breña	23,7	23,7	23,7	0,0	100,0	✓
Surquillo	23,8	23,7	23,7	0,0	100,0	✓
Villa el Salvador	22,1	22,4	22,0	-0,3	98,5	✓
Total	**21,4**	**21,3**	**21,4**	**0,1**	**100,3**	✓

✓ **Control aceptable :** Mayor o Igual a 95%

Riesgo de control : Mayor o Igual a 85% y menor a 95%

✗ **Fuera de control :** Menor a 85%

Fuente: Elaboración propia – información de Gerencia de Servicios Norte, Centro y Sur.

4.4. El indicador "Agua No Facturada" al segundo trimestre del 2020, registró un nivel de cumplimiento del 94% con una ejecución de 27,7%, frente a la meta prevista de 26,0%.

Cuadro N° 4

AGUA NO FACTURADA AL SEGUNDO TRIMESTRE 2020

Conceptos	2019	2020	
	Ejec.	Prog.	Ejec.
Volumen Producido (MM de m^3)	382,0	387,4	385,9
Volumen Facturado (MM de m^3)	280,6	286,7	279,2
Agua No Facturada (%)	**26,6**	**26,0**	**27,7**

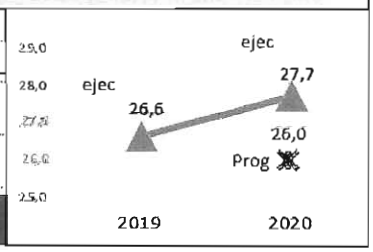

Fuente: Elaboración propia – información de Gerencia Comercial y Gerencia de Producción y Distribución Primaria.

Volumen Facturado de Agua Potable.- Al segundo trimestre del año 2020 el volumen facturado alcanzó los 279,2 millones de m^3, menor en 7,5 millones m^3 respecto a lo programado, debido principalmente a la afectación de algunas actividades comerciales atribuibles a la situación de emergencia sanitaria e inmovilización social. Esto ha generado: (i) la reducción del consumo de los clientes no residenciales, (ii) dificultades para llevar a cabo los procedimientos de las facturaciones atípicas, por lo cual la facturación se realizó en base a promedios, así como a la imposibilidad de realizar inspecciones domiciliarias para concluir el procedimiento y, (iii) reducida capacidad operativa de los laboratorios acreditados para realizar la evaluación posterior de medidores.

SEDAPAL Polo Anuero Sánchez Gerente General (e)

SEDAPAL Ana Mendoza Guevara Equipo Planeamiento Operativo y Financiero

SEDAPAL Jorge Rucoba Tello Gerente de Desarrollo e Investigación

Cuadro N° 5

VOLUMEN FACTURADO AL SEGUNDO TRIMESTRE 2020
(MM de m³)

Categorías de Usuarios	2019	2020	
	Ejec.	Prog.	Ejec.
Social	6,4	6,5	6,5
Domestico	217,8	222,8	221,7
Comercial	36,9	37,5	33,8
Industrial	5,9	5,7	4,9
Estatal	13,6	14,2	12,3
Total	**280,6**	**286,7**	**279,2**

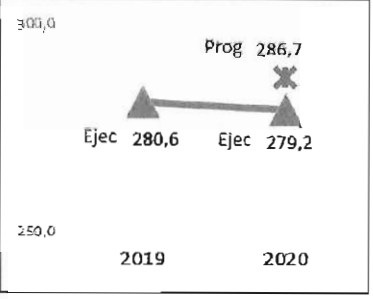

Fuente: Elaboración propia – Información de Gerencia Comercial

Volumen de Producción de Agua Potable.- El volumen producido de agua potable al segundo trimestre del año 2020 alcanzó 385,9 millones de m³, menor en 1,5 millones de m³ respecto a lo programado (387,4 millones de m³), siendo la producción de agua superficial 318,4 millones de m³ en las Plantas La Atarjea, Chillón y Huachipa que representa el 82,5% del total, y la producción de aguas subterráneas de 67,6 millones de m³ a través de los 407 pozos disponibles que representa el 17,5% de la producción total.

Cuadro N° 6

VOLUMEN PRODUCIDO AL SEGUNDO TRIMESTRE 2020
(MM de m3)

Conceptos	2019	2020	
	Ejec.	Prog.	Ejec.
Plantas La Atarjea	276,6	275,8	273,3
Planta Chillón	23,9	24,1	20,7
Planta Huachipa	19,9	20,4	24,4
Pozos Sedapal	57,5	62,8	61,6
Pozos Chillón	4,1	4,4	6,0
Total	**382,0**	**387,4**	**385,9**

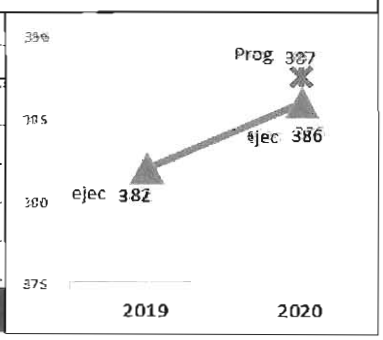

Fuente: Elaboración propia – información de Gerencia de Producción y Distribución Primaria.

4.5. El indicador "Cobertura de Micromedición" al segundo trimestre del 2020, registró un nivel de cumplimiento del 100,6%, esto es explicado por la instalación de 8 934 nuevos medidores a conexiones nuevas y conexiones que antes no tuvieron medidor, además se instalaron 10 454 medidores por reposición y 104 556 medidores por cambio. No obstante, la instalación de medidores se ha visto afectada por la situación de emergencia sanitaria e inmovilización social, generando la reducción en la capacidad operativa de las empresas contrastadoras de medidores y de los contratistas comerciales quienes deben adecuarse y cumplir con los protocolos de vigilancia COVID-19 aprobados por el MINSA.

Asimismo, se han presentado robos y vandalismo de 6 454 medidores, así como la oposición a la instalación de medidores por parte de los clientes (21 086 medidores).

SEDAPAL Polo Agüero Sánchez Gerente General (e)

SEDAPAL ANA MENDOZA GUERRA Equipo Planeamiento Operativo y Financiero

SEDAPAL JORGE RUCOBATELLO Gerente de Desarrollo e Investigación

Cuadro N° 7

COBERTURA DE MICROMEDICIÓN AL SEGUNDO TRIMESTRE 2020

Conceptos	2019	2020	
	Ejec.	Prog.	Ejec.
Cx. Con Medidor	1 485 312	1 504 542	1 523 222
Cx. totales Catastro	1 558 062	1 583 728	1 593 197
Cobertura de Micromedición (%)	95,3	95,0	95,6

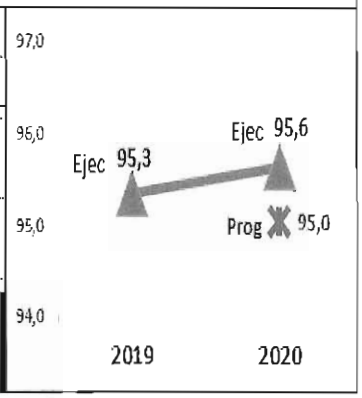

Fuente: Elaboración propia – información de Gerencia Comercial

4.6. El indicador "Caudal de Tratamiento de Aguas Residuales" registró un nivel de cumplimiento del 94,7% (20,5 m^3/s), menor en 1,1 m^3/s a su meta prevista (21,6 m^3/s), explicado principalmente por el menor caudal tratado en la PTAR Taboada, debido a que se tenía previsto en el presente año, culminar con la obra instalación del rebose de la estación de bombeo de desagües Sarita Colonia, con la cual se espera derivar los desagües conducidos por el colector Centenario (1.00 m^3/s) hacia, la PTAR Taboada , sin embrago, la obra se encuentra paralizada por el Estado de Emergencia Nacional y la Emergencia Sanitaria, estimándose su término y puesta en marcha en el 2021.

Cuadro N° 8

CAUDAL DE TRATAMIENTO DE AGUAS RESIDUALES (en m3/s)

Conceptos	2019	2020	
	Ejec.	Prog.	Ejec.
Caudal de Tratamiento de Aguas Residuales	21.6	21.6	20.5



Fuente: Elaboración propia – información de Gerencia de Gestión de Aguas Residuales

Al mes de junio 2020 SEDAPAL cuenta con 23 plantas de tratamiento de aguas residuales (PTAR), siendo importante destacar que el 81,2% del caudal tratado está representado por las PTAR Taboada y La Chira, el 17,1% por las PTAR San Bartolo, Puente Piedra, San Juan, Ventanilla, Carapongo, Santa Clara, San Antonio y José Gálvez, y las otras 13 PTAR representan el 1,7% del caudal de tratamiento.

SEDAPAL
Polo Agüero Sánchez
Gerente General (e)

SEDAPAL
ARAMENDOZA GUEVARA
Equipo Planeamiento Operativo y Financiero

SEDAPAL
JORGE RUCOBA TELLO
Gerente de Desarrollo e Investigación

Cuadro N° 9

Caudal de Tratamiento de Aguas Residuales (l/s)

Al Segundo Trimestre 2020

Nro	PTAR	Caudal (l/S)
1	Taboada	10897
2	La Chira	5714
3	San Bartolo	1192
4	Puente Piedra	708
5	San Juan	406
6	Ventanilla	381
7	Carapongo	359
8	Santa Clara	235
9	San Antonio	111
10	Jose Galvez	110
11	Huascar	78
12	Cieneguilla	64
13	Ancon	59
14	Manchay	56
15	Julio C. Tello	38
16	San Pedro de Lurin	21
17	Bain.San Bartolo Sur	13
18	Punta Hermosa	11
19	Santa Rosa	8
20	Bain.San Bartolo Norte	2
21	Pucusana	1
22	Santa Maria del Mar N° 1	1
23	Santa Maria del Mar N° 2	1
TOTAL		20,463

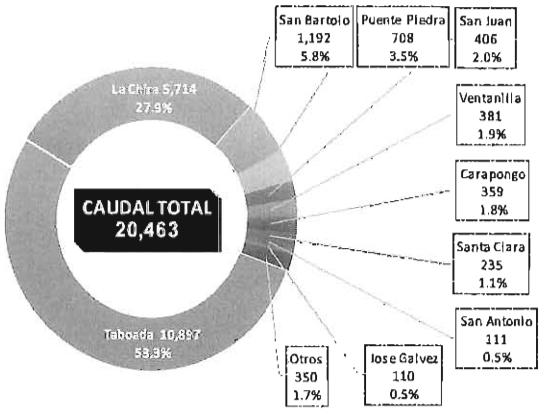

Fuente: Elaboración propia – información de Gerencia de Gestión de Aguas Residuales

4.7. El indicador "Número de obras de rehabilitación de infraestructura concluidas", al segundo trimestre se ha tenido un nivel de ejecución del 100,0%.

Al segundo trimestre del 2020 se ha culminado con la ejecución de tres (03) obras, las que corresponden a: (i) "Renovación del colector secundario en el sistema de alcantarillado de la Urb. Mangomarca - San Juan de Lurigancho, (ii) Obras Generales para la Instalación del Colector de Alivio para el Colector N° 06 – Rímac y San Martín de Porres, y, (iii) Obras Cambio y Reposición de Redes de Agua Potable en la Urb. La Atarjea – El Agustino.

Cuadro N° 12

NUMERO DE OBRAS DE REHABILITACION DE INFRAESTRUCTURA CONCLUIDAS AL SEGUNDO TRIMESTRE

Conceptos	2019	2020	
	Ejec.	Prog.	Ejec.
Números de obras de rehabiltación de infraestructura concluidas	2,0	3,0	3,0

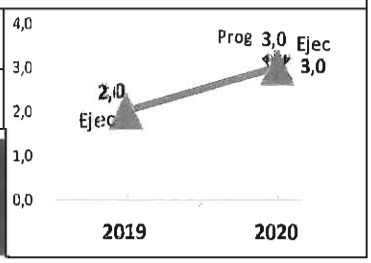

SEDAPAL Polo Agüero Sánchez Gerente General (e)

SEDAPAL ANA MENDOZA GUEVARA Equipo Planeamiento Operativo y Financiero

SEDAPAL JORGE RUCOBA TELLO Gerente de Desarrollo e Investigación

Es de precisar que de las tres (03) obras de rehabilitación de infraestructura inicialmente previstas para el presente año, una (01) [2] de ellas se concluyó en diciembre del 2019, habiéndose reportado su ejecución en dicha oportunidad, las otras dos (02)[3] obras están paralizadas como consecuencia de emergencia sanitaria dispuesta en el Decreto Supremo Nº 044-2020-PCM del 15.03.2020 y posteriores prórrogas.

Sobre el particular, mediante Resolución Ministerial N° 088-2020-VIVIENDA de fecha 08.05.2020 se aprobó el listado de proyectos de saneamiento priorizados que podía iniciar o reiniciar su ejecución, correspondiendo a SEDAPAL siete (07) proyectos entre las cuales no están las obras de rehabilitación de infraestructura inicialmente previstas.

Obras de Saneamiento Priorizadas

N°	Programa	Código	Inversión	Departamento
1	PASLC	2280584	AMPLIACION Y MEJORAMIENTO DE LOS SISTEMAS DE AGUA POTABLE Y ALCANTARILLADO PARA LAS HABILITACIONES REZAGADAS EN EL VALLE AMAUTA 4 - DISTRITO DE ATE VITARTE, PROVINCIA DE LIMA, REGION LIMA	LIMA
2	PASLC	2302266	AMPLIACION DE LOS SISTEMAS DE AGUA POTABLE Y ALCANTARILLADO DE LA QUEBRADA DE MANCHAY 3ERA. ETAPA, DISTRITO DE PACHACAMAC, PROVINCIA DE LIMA, REGION LIMA	LIMA
3	PASLC	2344329	AMPLIACION Y MEJORAMIENTO DEL SISTEMA DE AGUA POTABLE Y ALCANTARILLADO PARA EL ESQUEMA SAN JUAN DE AMANCAES - DISTRITO RIMAC	LIMA
4	PASLC	2399586	ESQUEMA ANEXO 22-PAMPA DE JICAMARCA DE CANTO GRANDE - SECTORIZACION Y AMPLIACION DE LOS SISTEMAS DE AGUA POTABLE Y ALCANTARILLADO - DISTRITO DE SAN ANTONIO DE HUAROCHIRI	LIMA
5	PASLC	2400301	ESQUEMA CARAPONGO - AMPLIACION DE LOS SISTEMAS DE AGUA POTABLE Y ALCANTARILLADO DE LOS SECTORES 136 Y 137 DISTRITO DE LURIGANCHO	LIMA
6	PASLC	2403495	INSTALACION DEL SISTEMA DE AGUA POTABLE Y ALCANTARILLADO PARA LA A.V SANTA ROSA II ETAPA, A.V EL BOSQUE, A.V LAS CASUARINAS, A.V HEROES DE SAN JUAN Y C.V CIUDAD DE DIOS	LIMA
7	PASLC	2403504	SECTORIZACION DEL SISTEMA DE AGUA POTABLE Y ALCANTARILLADO DE LA PARTE ALTA DE CHORRILLOS MATRIZ PROCERES - CHORRILLOS	LIMA

Resolución Ministerial N° 088-2020-VIVIENDA / Anexo N° 2

Las obras de rehabilitación de infraestructura culminadas a junio del 2020, corresponden a obras que se encontraban en las etapas finales de ejecución, por lo que se han logrado culminar, una en el primer trimestre y dos (02) en el segundo trimestre.

V.- Evaluación del Balanced Scorecard - BSC

SEDAPAL cuenta con un Balanced Scorecard a través del cual monitorea su desempeño. El BSC de la empresa considera los indicadores y metas del Plan Operativo, por lo que la evaluación y detalles de la ejecución de cada indicador se muestran en el acápite "IV. Gestión Operativa" del presente Informe. Es de indicar que, al cierre del segundo trimestre, el Convenio de Gestión 2020 no ha sido suscrito por SEDAPAL.

SEDAPAL ANA MENDOZA GUEVARA Equipo Planeamiento Operativo y Financiero

[2] Una Obra inicialmente prevista para el presente año 2020, fue concluida en diciembre 2019:

- LOTE 3: Paquete B-4: Redes Secundarias de Agua Potable y Alcantarillado (Sectores 83B, 212A, 212B); Paquete B-5: Redes Secundarias de Agua Potable y Alcantarillado (Sectores 213, 259, 345, 368A, 369A)- LIMA NORTE II

[3] Obras de Rehabilitación de Infraestructura inicialmente previstas que se encuentran paralizadas:

- LOTE 1: PAQUETE A: Obras Generales de Agua Potable; PAQUETE B-1: Redes Secundarias de Agua Potable y Alcantarillado (Sectores 348A, 348B, 349A, 349B); PAQUETE B-2-1 – Rehabilitación de Redes Secundarias de Agua Potable Alcantarillado (Sectores 346, 351) - LIMA NORTE II
- LOTE 2: Paquete B-2.2: Redes Secundarias de Agua Potable y Alcantarillado (Sectores 347, 350); Paquete B-3: Redes Secundarias de Agua Potable y Alcantarillado (Sectores 83A, 84A, 84B, 85A, 85B, 85C.)- LIMA NORTE II

SEDAPAL Polo Aguero Sánchez Gerente General (e)

SEDAPAL JORGE RUCOBA TELLO Gerente de Desarrollo e Investigación

VI.- Gestión Financiera

6.1 Estado de Situación Financiera

Los ***activos al II trimestre*** (S/11 439,1 MM) aumentaron en 4,2% (S/464,1 MM), respecto al mismo periodo del año anterior (S/10 975,0 MM) debido principalmente a:

- Cuentas por Cobrar Comerciales neto (Corriente) al trimestre (S/674,8 MM), aumentó en 62,3% (S/258,9 MM), debido principalmente a la mayor facturación emitida, considerando la aplicación del incremento de tarifa de agua y alcantarillado autorizado por la SUNASS mediante Oficio Nº 219-2019/SUNASS-030, aplicable a partir de agosto 2019 y, Oficio N° 025-2019-SUNASS-GG aplicable a partir del mes de octubre 2019; mayor facturación por emitir, por los reconocimientos y menor estimación para deterioro de Cuentas por Cobrar.

- El rubro Otros Activos (No Corriente) al trimestre (S/ 249,2 MM), en el que se considera las propiedades con derecho a uso, debido al efecto de la aplicación de la NIIF 16 –Contrato de Arrendamiento de la Concesión Huascacocha (Trasvase) y la Concesión Chillón.

- El rubro Propiedades, Planta y Equipo (Neto) al trimestre (S/8 828,1 MM) aumentó en 2,9% (S/246,3 MM), debido principalmente a los proyectos liquidados en el presente ejercicio, conformado por las Construcciones de Redes Primarias y Secundarias de los Esquemas: Cajamarquilla, Prolongación Nicolás de Piérola e Independencia, Unificada y Ermitaño; así como, Reposiciones y Rehabilitaciones de Redes de Agua y Alcantarillado de las Gerencias de Servicios Norte, Centro y Sur; a los mayores terrenos; contrarrestado por las menores construcciones y obras en curso, debido a la menor ejecución de los proyectos del Programa Proyectos Especiales.

Contrarrestado por:

- Menor saldo en Efectivo y Equivalente de Efectivo en 13,9% (S/196,7 MM), debido principalmente a los menores ingresos recaudados por venta de agua potable y alcantarillado; menores desembolsos recepcionados en S/75,4 MM de los préstamos externos; BIRF 8468 y JICA PE P42 para el financiamiento del Proyecto Lima Norte II, BID 2645 para el financiamiento del Proyecto Esquema Cajamarquilla; menor Saldo Inicial de Caja; contrarrestado por la menor ejecución de los Gastos de Capital (S/159,2 MM), por efecto de la menor ejecución de los Proyectos de Inversión, por la paralización de las obras, debido a la declaratoria de Estado de Emergencia Nacional dispuesta mediante Decreto Supremo N°044-2020-PCM y sus modificatorias y menor Inversión Financiera de corto plazo, por el Fideicomiso de Servicio de Deuda (COFIDE);.

- El rubro Otras Cuentas por Cobrar en 30,2%(S/83,6 MM), debido básicamente a los menores recursos de Administración de Fondos de Fideicomisos; menores anticipos y de Fondos sujetos a restricción; mayor estimación de cuentas de cobranza dudosa.

Con relación a la meta al periodo del presente año (S/11 458,7 MM), se disminuyó en 0,2% (S/19,6 MM), debido básicamente a:

- Menor saldo en Efectivo y Equivalente de Efectivo en 20,4% (S/311,1 MM) debido principalmente al: menor (i) Financiamiento Neto, debido a los menores Desembolsos recepcionados, para el financiamiento de la Obra "Ampliación y Mejoramiento de los Sistemas de Agua Potable y Alcantarillado de los Sectores 311, 313, 330, 310, 312, 314, 300, 307, 319, 324 y 301 Nueva Rinconada distritos de San Juan de Miraflores, Villa María del Triunfo y Villa El Salvador – Etapa 1 – Frente 1"; menor (ii) Saldo Operativo por los menores ingresos recaudados por venta de agua potable y alcantarillado; contrarrestado por la mejor ejecución de los rubros de: Otros no relacionados a GIP (Concesiones Huascacocha y Provisur (RPI y RPMO), servicios diversos, instalación de conexiones domiciliarias, cierres y

SEDAPAL Polo Agüero Sánchez Gerente General (e)

SEDAPAL Gerencia de Finanzas

SEDAPAL PAUL R. TALAVERA CHAPARRO Equipo Presupuesto (e)

reaperturas), Mantenimiento y reparación (conexiones domiciliarias, planta de tratamiento de agua y desagüe, pozos y reservorios, y otros gastos); contrarrestado por (iii) los Ingresos de Capital (S/106,0 MM) y los menores (IV) Gastos de Capital, por la menor ejecución de los Proyectos de Inversión por la paralización de las obras, debido a la declaratoria de Estado de Emergencia Nacional dispuesta mediante Decreto Supremo N°044-2020-PCM y sus modificatorias; contrarrestado por la Inversión Financiera de Corto Plazo, por el Fideicomiso de Servicio de Deuda (COFIDE).

- El rubro Otras Cuentas por Cobrar en 49,1%(S/186,7 MM), debido básicamente a los menores recursos de Administración de Fondos de Fideicomisos; menores anticipos y de Fondos sujetos a restricción; mayor estimación de cuentas de cobranza dudosa.

- El rubro Propiedades, Planta y Equipo (Neto) al trimestre (S/8 828,1 MM) disminuyó en 0,7% (S/59,3 MM), debido principalmente a las menores construcciones y obras en curso, por la paralización de las obras, debido a la declaratoria de Estado de Emergencia Nacional dispuesta mediante Decreto Supremo N°044-2020-PCM y sus modificatorias.

Contrarrestado por:

- Cuentas por Cobrar Comerciales Neto (Corriente), mayor en 77,5% (S/294,6 MM), por la mayor facturación emitida, considerando la aplicación del incremento de tarifa de agua y alcantarillado autorizado por SUNASS mediante Oficio Nº 219-2019/SUNASS-030, aplicable a partir de agosto 2019 y, Oficio N° 025-2019-SUNASS-GG aplicable a partir del mes de octubre 2019; mayor facturación por emitir, por los reconocimientos y menor estimación para deterioro de Cuentas por Cobrar.

- Otros Activos mayores en S/248,2 MM, por la Incorporación de los Activos por derecho de uso, en el que están comprendidos las Concesiones (Taboada, Huascacocha y La Chira), por el importe neto de S/249,2 MM.

Los ***pasivos al Trimestre*** (S/6 356,3 MM) aumentó en 2,4% (S/148,6 MM) respecto al mismo periodo del año anterior (S/6 207,8 MM) debido principalmente a:

- El rubro Provisiones (No Corriente) al trimestre (S/304,7 MM), aumento en S/230,0 MM debido básicamente a la mayor Provisión para activos por derecho de uso, de las Concesiones (Taboada, Huascacocha y la Chira)

- Pasivos por Impuestos a las Ganancias Diferidos (No Corriente), al trimestre (S/421,2 MM), aumento en 21,1%(S/73,4 MM), por el mayor saldo del Pasivo por impuesto a las ganancias.

Contrarrestado por:

- El rubro Obligaciones Financieras (No Corrientes) al trimestre (S/3 428,6 MM), disminuyó en 3,8%(S/133,7 MM), debido principalmente a la menor Recompra de Acciones por la Deuda a la SUNAT

- El rubro Cuentas por pagar Comerciales (Corriente) al trimestre (S/168,7 MM), disminuyó en 26,1%(S/59,6 MM), debido al menor compromiso con los proveedores.

Con relación a la meta al periodo del presente año (S/6 385,5 MM), disminuyó en 0,5% (S/29,2 MM), debido básicamente a:

- El rubro Obligaciones Financieras (No Corrientes) al trimestre (S/3 428,6 MM), menor en 7,1%(S/262,9 MM), debido a la menor recompra de acciones por la Deuda a la SUNAT.

Contrarrestado por:

SEDAPAL Polo Agüero Sánchez Gerente General (e)

SEDAPAL Gerencia de Finanzas

SEDAPAL PAUL R. TALAVERA CHAPARRO Equipo Presupuesto (e)

- El rubro Provisiones (No Corriente) al trimestre (S/304,7 MM), aumentó en S/235,5 MM debido básicamente a que se ha provisionado los activos por derecho de uso de la Concesión Huascacocha y la Concesión Chillón.

El *patrimonio al trimestre* (S/5 082,7 MM) aumentó en 6,6% (S/315,6 MM), respecto al mismo periodo del año anterior (S/4 767,2 MM) debido a los mayores Resultados Acumulados en S/181,5 MM y Capital Adicional en 12,0% (S/134,0 MM).

Con relación a la meta al periodo del presente año (S/5 073,2 MM), aumentó en 0,2% (S/9,6 MM), debido al mayor Capital Adicional en 12,0%(S/134,0 MM); contrarrestado por los menores Resultados Acumulados en S/124,5 MM.

6.1 Estado de Resultados Integrales

Los ***Ingresos por Actividades Ordinarias al trimestre*** (S/1 149,4 MM) disminuyeron en 9,1% (S/104,3) MM), respecto al año anterior (S/1 253,7 MM), debido principalmente a los: menores (i) Ingresos por venta de Agua Potable y Alcantarillado y Otros Ingresos Operacionales en 4,8%(S/53,7 MM), por los Ingresos del Servicio de Monitoreo de Aguas Subterráneas en S/30,6 MM, por la aplicación de la Tarifa emitida con Resolución de Consejo Directivo N° 056-2017-SUNASS-CD, publicada en el diario oficial El Peruano el 24-11-2017; mayores descuentos concedidos en S/28,2 MM; menores (ii) Otros Ingresos en 34,9%(S/50,5 MM) debido a la Recuperación de las Provisiones para litigios en S/74,5 MM, menor incorporación de Obras de Saneamiento de Particulares en S/22,7 MM; contrarrestado por las mayores Donaciones en S/49,7 MM.

Los Ingresos por Actividades Ordinarias, disminuyeron en 4,0% (S/45,8 MM) respecto a la meta prevista para el presente año (S/1 195,3 MM), debido básicamente al rubro: **(i)** Venta de Agua Potable y Servicio de Alcantarillado y otros Ingresos Operacionales en 11,4% S/136,0 MM por haber el Gobierno decretado el Estado de Emergencia Nacional, por el efecto a la vida de la nación a consecuencia del COVID-19; así como, a las medidas complementarias dictadas relacionadas con el cobro fraccionado del servicio de agua potable y alcantarillado; contrarrestado por los mayores (ii) Otros Ingresos en S/90,2 MM, por las mayores donaciones recibidas.

Los ***Ingresos Financieros al trimestre*** (S/28,8 MM) disminuyeron en 21,0% respecto al año anterior (S/36,4 MM), debido a los menores intereses ganados sobre los depósitos, tal como se aprecia en el siguiente cuadro:

INGRESOS FINANCIEROS	Acumulado Junio 2020	Acumulado Junio 2019
Intereses por financiamiento y otros - Sistema Comercial	1 370 210	3 137 515
Intereses por recargo de mora - Sistema Comercial	6 836 459	7 054 377
Intereses ganados sobre depósitos	14 333 458	21 660 092
Intereses y Gastos Préstamos Interno - NIIF	4 547	0
Intereses y Gastos Préstamos Externo - NIIF	452 396	130 418
Costo Amortizado préstamos Internos y externos	5 735 014	4 396 994
Otros ingresos	32 410	53 764
TOTAL (S/)	28 764 494	36 433 160

Con relación a la meta prevista para el periodo del presente año (S/25,4 MM), aumentaron en 13,2% (S/3,4 MM), debido principalmente al mayor Costo Amortizado de los Préstamos Externos e Internos.

Por otro lado, es necesario precisar que la Ganancia por Diferencia de Cambio ha incrementado respecto al resultado obtenido el año anterior, por efecto de ganancia por diferencia de cambio

SEDAPAL Polo Agüero Sánchez Gerente General (e)

SEDAPAL Gerencia de Finanzas

SEDAPAL PAUL R. TALAVERA CHAPARRO Equipo Presupuesto (e)

de los Bancos, debido a la apreciación del Dólar en 7,6% respecto al Sol, tal como se aprecia en el detalle siguiente:

GANANCIA POR DIFERENCIA DE CAMBIO	Acumulado Junio 2020	Acumulado Junio 2019
Ganancia diferencia de cambio - Bancos	38 792 883	9 706 792
Ganancia diferencia de cambio - Proveedores	965 041	414 054
Ganancia diferencia de cambio - préstamos	87 517 343	81 578 648
TOTAL (S/)	127 275 267	91 699 494

El ***costo de ventas al trimestre*** (S/594,4 MM) con relación al mismo periodo del año anterior (S/571,8 MM), aumentó en 3,9% (S/22,7 MM), debido principalmente a la mayor ejecución de las partidas: Servicios Prestado por Terceros, principalmente por la mayor ejecución en, Otros Gastos de alquiler (S/14,9 MM), por la contratación de cisternas para el reparto de Agua Potable por la Emergencia Sanitaria por el COVID 19; Mantenimiento y Reparación de casetas y estaciones de bombeo y conexiones domiciliarias. Gastos de Personal, por la mayor ejecución en el rubro de bonificaciones, debido al bono de liberalidad autorizado por la administración a todos los trabajadores activos al 22.01.2020, incluyendo a los trabajadores que cesaron en el periodo comprendido entre el 01.01.2020 al 22.01.2020.

El costo de venta disminuyó en 13,1% (S/90,0 MM) respecto a la meta al periodo del presente año (S/684,4 MM), principalmente por la menor ejecución en las Partidas de Servicios Prestado por Terceros en los rubros de: Otros no relacionados a GIP (Concesiones Huascacocha y Provisur (RPI y RPMO), servicios diversos (Instalación de conexiones domiciliarias), Mantenimiento y reparación (conexiones domiciliarias, planta de tratamiento de agua y desagüe, pozos y reservorios, y otros gastos. En Gastos de Personal por el cambio de criterio en la ejecución del Incentivo Económico por Cumplimiento de Metas del IV Trimestre del 2019 y, a la menor ejecución en los rubros de Asistencia Médica y Atención Personal Salud debido a la restricción implementada por el Gobierno (Aislamiento e inmovilización social obligatoria).

Los ***gastos financieros al trimestre*** (S/82,6 MM) aumento en 1,1% respecto al mismo periodo del año anterior (S/81,7 MM), debido principalmente los mayores Intereses por la Recompra de las Acciones por la Deuda tributaria; al registro de los mayores costos amortizados de los préstamos externos e internos, el mismo que se puede observar en el siguiente cuadro:

GASTOS FINANCIEROS	Acumulado Junio 2020	Acumulado Junio 2019
Intereses y Gastos Préstamos Internos	11 305 370	10 931 842
Intereses y Gastos Préstamos Externo	33 689 874	39 118 866
Intereses y Gastos Préstamos Internos NIIF	0	69 058
Intereses y Gastos Préstamos Externo - NIIF	422 656	0
Costo Amortizado préstamos Internos y externos	6 478 038	4 099 656
Intereses Recompra Acciones Deuda Tributaria	29 394 780	26 697 359
Otras Cargas Financieras	1 288 837	782 502
TOTAL (S/)	82 579 555	81 699 283

Con relación a la meta al periodo del presente año (S/59,5 MM), aumentó en 38,9%, debido principalmente a los mayores intereses por la recompra de acciones de la Deuda tributaria.

Por otro lado, es necesario precisar que la Pérdida por Diferencia de Cambio ha incrementado respecto al resultado obtenido el año anterior, por efecto de la mayor pérdida por diferencia de cambio de los fondos de los préstamos externos concertados en moneda extranjera, debido a la apreciación del Yen (12,5%) y del Dólar (7,6%) respecto al Sol, tal como se aprecia en el detalle siguiente:

SEDAPAL Polo Agüero Sánchez Gerente General (e)

SEDAPAL Gerencia de Finanzas

SEDAPAL PAUL R. TALAVERA CHAPARRO Equipo Presupuesto (e)

PÉRDIDA POR DIFERENCIA DE CAMBIO	Acumulado Junio 2020	Acumulado Junio 2019
Pérdida diferencia de cambio - Bancos	10 010 366	20 512 397
Pérdida diferencia de cambio - Proveedores	2 910 953	676 545
Pérdida diferencia de cambio préstamos	175 099 040	66 549 324
TOTAL (S/)	188 020 359	87 738 266

La ***utilidad neta*** *al trimestre* (S/143,5 MM) disminuyó en S/97,6 MM, respecto al mismo periodo del año anterior (S/241,1 MM), la variación menor del 40,5%, se debió a lo siguiente: (i) Menor Utilidad Operativa (S/61,4 MM) dados los menores Ingresos totales (S/104,3 MM), principalmente por los Ingresos del Servicio de Monitoreo de Aguas Subterráneas, por la aplicación de la Tarifa emitida con Resolución de Consejo Directivo N° 056-2017-SUNASS-CD, publicada en el diario oficial El Peruano el 24-11-2017; mayores descuentos concedidos; menores Otros Ingresos, debido a la menor Recuperación de las Provisiones para litigios, menor incorporación de Obras de Saneamiento de Particulares; contrarrestado por las mayores Donaciones en S/49,7 MM; menores costos y gastos totales (S/42,9 MM), por efecto de la menor ejecución del rubro Otros no relacionados a GIP (implantación de medidores, gestión de medición, servicios diversos), por el Aislamiento e inmovilización social obligatorio; (ii) la mayor pérdida por Diferencia de Cambio (S/64,7 MM), por la apreciación del Yen (12,5%) y del Dólar (7,6%) respecto al Sol, de los préstamos Externos, contrarrestado por (iii) menor Impuesto a la Renta (S/37,0 MM).

Con relación a la meta para el periodo del presente año (S/148,7 MM), disminuyó en 3,5%, debido principalmente a lo siguiente: (i) menor Resultado Financiero Neto en S/80,0 MM), por la Pérdida por Diferencia de Cambio en S/60,7 MM por la apreciación del Dólar (6,8%) y el Yen (9,1%), de los Préstamos externos y los mayores Gastos Financieros (S/19,8 MM) por el mayor pago de Intereses de los Préstamos de FONAVI, CAF (Planta Huachipa), BID 2645 (Esquema Cajamarquilla), BIRF (Optimización Norte II); mayor (ii) Impuesto a la Renta en S/1,6 MM; contrarrestado por la mayor (iii) Utilidad Operativa en 31,5% S/76,8 MM, por los menores Costos y Gastos Totales en S/122,7 MM, principalmente por la menor ejecución en las Partidas de Servicios Prestado por Terceros en los rubros de: Otros no relacionados a GIP (Concesiones Huascacocha y Provisur (RPI y RPMO), servicios diversos (Instalación de conexiones domiciliarias, cierres y reaperturas), Mantenimiento y reparación (conexiones domiciliarias, planta de tratamiento de agua y desagüe, pozos y reservorios, y otros gastos. En Gastos de Personal por el cambio de criterio en la ejecución del Incentivo Económico por Cumplimiento de Metas del IV Trimestre del 2019 y, a la menor ejecución en los rubros de Asistencia Médica y Atención Personal Salud debido a la restricción implementada por el Gobierno (Aislamiento e inmovilización social obligatoria); contrarrestado por los menores Ingresos totales en S/45,8 MM, básicamente por la Venta de Agua Potable y Servicio de Alcantarillado y otros Ingresos Operacionales, por haber el Gobierno decretado el Estado de Emergencia Nacional, por el efecto a la vida de la nación a consecuencia del COVID-19; así como, a las medidas complementarias dictadas relacionadas con el cobro fraccionado del servicio de agua potable y alcantarillado; contrarrestado por los mayores Otros Ingresos por las mayores donaciones recibidas.

ROE *al II trimestre* (2,8), fue menor (44,3 %), respecto al mismo periodo del año anterior, debido básicamente a la menor Utilidad Neta obtenida en S/97,6 MM, por la menor (i) Menor Utilidad Operativa (S/61,4 MM), principalmente por los menores Ingresos por el Servicio de Monitoreo de Aguas Subterráneas, por la aplicación de la Tarifa emitida con Resolución de Consejo Directivo N° 056-2017-SUNASS-CD, publicada en el diario oficial El Peruano el 24-11-2017; mayores descuentos concedidos; menores Otros Ingresos, debido a la menor Recuperación de las Provisiones para litigios, menor incorporación de Obras de Saneamiento de Particulares; contrarrestado por las mayores Donaciones en S/49,7 MM; menores costos y gastos totales (S/42,9 MM), por efecto de la menor ejecución del rubro Otros no relacionados a GIP (implantación de medidores, gestión de medición, servicios diversos), por el Aislamiento e inmovilización social obligatorio; (ii) la mayor pérdida por Diferencia de Cambio (S/64,7 MM), por la apreciación del Yen (12,5%) y del Dólar (7,6%) respecto al Sol, de los préstamos Externos,

SEDAPAL Polo Agüero Sánchez Gerente General (e)

SEDAPAL Gerencia de Finanzas

SEDAPAL PAUL R. TALAVERA CHAPARRO Equipo Presupuesto (e)

contrarrestado por (iii) menor Impuesto a la Renta (S/37,0 MM). Con relación al mayor Patrimonio, por los mayores Resultados Acumulados y Capital Adicional.

Respecto a lo previsto (3,7), fue similar.

El **EBITDA al II trimestre** (S/455,9 MM), con relación al mismo periodo del año anterior (S/497,1 MM), la variación es menor en 8,3% (S/41,2 MM), debido principalmente a los menores Ingresos por el Servicio de Monitoreo de Aguas Subterráneas en S/30,6 MM, por la aplicación de la Tarifa emitida con Resolución de Consejo Directivo N° 056-2017-SUNASS-CD, publicada en el diario oficial El Peruano el 24-11-2017; mayores descuentos concedidos en S/28,2 MM; menores Servicios colaterales (venta de Conexiones de agua-servicios colaterales, cierres y reapertura, factibilidad y disponibilidad del servicio y otros).

Con relación a la meta para el presente periodo (S/351,0 MM), aumentó en 29,9%, debido principalmente a los menores Costos y Gastos Operativos por la menor ejecución de las concesiones Huascacocha y Provisur, Instalación de conexiones domiciliarias, Cierres y Reaperturas, mantenimiento y reparación de conexiones domiciliarias, de Plantas de tratamiento de agua y desagüe; contrarrestado por los menores ingresos por Servicio de Agua y Alcantarillado básicamente por el Servicio de Monitoreo de Aguas Subterráneas por haber el Gobierno decretado el Estado de Emergencia Nacional, por el efecto a la vida de la nación a consecuencia del COVID-19; así como, a las medidas complementarias dictadas relacionadas con el cobro fraccionado del servicio de agua potable y alcantarillado.

VII.- Gestión de Caja

El rubro *ingresos operativos al II trimestre* (S/933,6 MM), disminuyó en 17,3% (S/195,8 MM), respecto al mismo periodo del año anterior (S/1 129,5 MM), debido principalmente a los menores ingresos por concepto de Venta de Agua Potable y Servicio de Alcantarillado de la red neto y Servicio de Monitoreo de Aguas Subterráneas, básicamente por haber el Gobierno decretado el Estado de Emergencia Nacional, por el efecto a la vida de la nación a consecuencia del COVID-19; así como, a las medidas complementarias dictadas relacionadas con el cobro fraccionado del servicio de agua potable y alcantarillado.

SEDAPAL Polo Aguero Sánchez Gerente General (e)

El rubro ingresos operativos al II Trimestre (S/933,6 MM), disminuyó en 23,5% (S/287,0 MM), respecto a su meta prevista al mismo trimestre del presente año (S/1 220,7 MM), debido a la menor recaudación por Venta de Agua Potable y Alcantarillado, por el servicio de Monitoreo de Agua Subterráneas; por los menores Ingresos Financieros debido a los menores Intereses ganados sobre los depósitos.

SEDAPAL Gerencia de Finanzas

El rubro de Egresos Operativos II Trimestre (S/817,8 MM), aumentaron en 0,9% (S/7,1 MM), respecto al mismo periodo del año anterior (S/810,7 MM), debido principalmente a la mayor ejecución en, Alquileres (Por el alquiler de cisternas para el reparto de agua, en las zonas en donde no cuentan con el servicio, por la Emergencia Sanitaria), Mantenimiento y Reparación (Casetas y estaciones de bombeo y conexiones domiciliarias); contrarrestado por la menor ejecución en Otros no relacionados a GIP (Concesiones Huascacocha (RPI)); por los mayores gastos en Seguros por el Programa de Riesgos Patrimoniales (Multiriesgo, Deshonestidad 3D, Responsabilidad Civil, Transportes e Importaciones, Vehículos y TREC), por la Contratación Directa N° 0010-2019-SEDAPAL –Paquetes N° 01 y 02 – Contrato de Prestación de Servicios N° 156-2019-SEDAPAL, por un periodo de 12 meses a partir del 30.09.2019; contrarrestado por los menores Tributos, debido a la menor ejecución en Retribución Económica Vertimiento de Aguas Residuales, Retribución Económica de Aguas Subterráneas e Impuesto Predial y Arbitrios Municipales.

SEDAPAL PAUL R. TALAVERA CHAPARRO Equipo Presupuesto (e)

Respecto a la meta al periodo del presente año (S/ 922,2 MM), disminuyó en 11,3% (S/104,4 MM), por efecto principalmente a la menor ejecución en los rubros de: Otros no relacionados a GIP (Concesiones Huascacocha y Provisur (RPI y RPMO), servicios diversos, instalación de conexiones

domiciliarias, cierres y reaperturas), Mantenimiento y Reparación (Conexiones domiciliarias, planta de tratamiento de agua y desagüe, pozos y reservorios, y otros gastos).

El rubro *saldo de caja económico al II trimestre* (S/55,3 MM), disminuyó en S/42,7 MM, respecto al mismo periodo del año anterior (S/98,0 MM), debido principalmente a los menores ingresos recaudados por venta de agua potable y alcantarillado; contrarrestado por la menor ejecución de los Gastos de Capital (S/159,2 MM), por efecto de la menor ejecución de los Proyectos de Inversión, por la paralización de las obras, debido a la declaratoria de Estado de Emergencia Nacional dispuesta mediante Decreto Supremo N°044-2020-PCM y sus modificatorias y menor Inversión Financiera de corto plazo, por el Fideicomiso de Servicio de Deuda (COFIDE).

Con relación a la meta al periodo del presente año (S/90,1 MM), disminuyó en 38,6% (S/34,8 MM), debido principalmente al menor Saldo Operativo (S/182,7 MM) por los menores ingresos recaudados por venta de agua potable y alcantarillado; contrarrestado por la mejor ejecución de los rubros de: Otros no relacionados a GIP (Concesiones Huascacocha y Provisur (RPI y RPMO), servicios diversos, instalación de conexiones domiciliarias, cierres y reaperturas), Mantenimiento y Reparación (Conexiones domiciliarias, planta de tratamiento de agua y desagüe, pozos y reservorios, y otros gastos); contrarrestado por los Ingresos de Capital (S/106,0 MM) y los menores Gastos de Capital, por la menor ejecución de los Proyectos de Inversión por la paralización de las obras, debido a la declaratoria de Estado de Emergencia Nacional dispuesta mediante Decreto Supremo N°044-2020-PCM y sus modificatorias; contrarrestado por la Inversión Financiera de Corto Plazo, por el Fideicomiso de Servicio de Deuda (COFIDE).

El rubro *gastos de capital* al II trimestre (S/167,4 MM), disminuyó en 48,7% (S/159,2 MM), respecto al mismo periodo del año anterior (S/326,6 MM), debido a la menor ejecución de los Proyectos de Inversión, por la paralización de las obras, debido a la declaratoria de Estado de Emergencia Nacional dispuesta mediante Decreto Supremo N°044-2020-PCM y sus modificatorias y menor Inversión Financiera de corto plazo, por el Fideicomiso de Servicio de Deuda (COFIDE).

Con relación a la meta al periodo del presente año (S/208,4 MM), disminuyó en 19,7% debido a la menor ejecución de los Proyectos de Inversión, por la paralización de las obras, debido a la declaratoria de Estado de Emergencia Nacional dispuesta mediante Decreto Supremo N°044-2020-PCM y sus modificatorias; contrarrestado por la Inversión Financiera de corto plazo, por el Fideicomiso de Servicio de Deuda (COFIDE).

El rubro Financiamiento Neto (-S/145,6 MM), con respecto al mismo periodo del año anterior (-S/73,3 MM), fue menor en S/72,2 MM debido a:

- Menores Desembolsos en S/75,4 MM por la menor recepción del desembolso de los préstamos externos; BIRF 8468 y JICA PE P42 para el financiamiento del Proyecto Lima Norte II, BID 2645 para el financiamiento del Proyecto Esquema Cajamarquilla.

Contrarrestado por el:

- Menor Servicio de Deuda en S/3,2 MM, debido al menor pago a FONAVI por devolución e intereses.

El ***Financiamiento neto al mes*** (-S/145,6 MM), con relación meta aprobada, presenta una variación menor en S/240,5 MM, debido básicamente a:

- Desembolsos Externos (S/12,6 MM), menor en S/314,2 MM, por los menores desembolsos recepcionados de los Bonos Corporativos para el financiamiento de la Obra "Ampliación y Mejoramiento de los Sistemas de Agua Potable y Alcantarillado de los Sectores 311, 313, 330, 310, 312, 314, 300, 307, 319, 324 y 301 Nueva Rinconada distritos de San Juan de Miraflores, Villa María del Triunfo y Villa El Salvador – Etapa 1 – Frente 1".

Contrarrestado por el:

SEDAPAL Polo Agüero Sánchez Gerente General (e)

SEDAPAL Gerencia de Finanzas

SEDAPAL PAUL R. TALAVERA CHAPARRO Equipo Presupuesto (e)

- Menor Servicio de Deuda en S/73,7 MM, debido a que no se ha amortizado la Deuda de la Recompra de Acciones, reprogramándose para el mes de noviembre 2020.

El saldo de Caja Final (S/1 215,6 MM), disminuyó en 13,9%(S/196,7 MM), respecto al año anterior (S/1 412,3 MM).

El saldo de Caja Final (S/1 215,6 MM), disminuyó en 20,4%(S/311,1 MM), respecto a la meta aprobada (S/1 526,7 MM).

El saldo de Caja Final, en un 67,7% se encuentra comprometido en saldo de Recursos Externos (S/18,7 MM) correspondiente a los préstamos JICA, KFW, BID y BIRF, que financian los Proyectos Lima Norte II y Esquema Cajamarquilla; Fideicomisos Concesiones (S/43,2 MM), que comprende las Cuentas de Recaudación de los Fideicomisos de las Concesiones Huascacocha, Taboada y La Chira; Fideicomiso de Servicio de Deuda (S/1,2 MM), que comprende los fondos administrados por COFIDE; Fondo de Inversiones (S/760,2 MM), que comprende el fondo de recursos propios conformado de acuerdo a lo establecido por SUNASS (S/497,3 MM) y; el Programa Nacional de Saneamiento Urbano del Ministerio de Vivienda, Construcción y Saneamiento por S/262,8 MM, para financiar los proyectos de ampliación de la cobertura que se encuentran en proceso de ejecución.

El saldo de Libre Disponibilidad al II trimestre alcanzó a los S/392,4 MM, que dispone la Empresa para la atención de las actividades de Operación y Mantenimiento de los Sistemas de Agua Potable y Alcantarillado.

VIII.- Gestión Presupuestal

Evaluación al II Trimestre

8.1 Los **Ingresos Operativos** al trimestre (S/930,6 MM), respecto a la meta aprobada , disminuyó en 23,8% (S/290,1 MM), debido principalmente a los menores ingresos cobrados respecto de lo programado, por haber el Gobierno decretado el Estado de Emergencia Nacional, por el efecto a la vida de la nación a consecuencia del COVID-19, afectándose principalmente el rubro: (i) Venta de Agua Potable y Servicio de Alcantarillado de la red neto y Servicio de Monitoreo de Aguas Subterráneas en 23,9% (S/278,6 MM).

Los **Ingresos Operativos** al trimestre (S/930,6 MM), con relación al mismo periodo del año anterior (S/1 176,9 MM), presenta una variación menor del 20,9% (S/246,3 MM), debido principalmente a los menores ingresos por concepto de: (i) Venta de Agua Potable y Servicio de Alcantarillado de la red neto y Servicio de Monitoreo de Aguas Subterráneas en 19,3% (S/212,2 MM), básicamente por haber el Gobierno decretado el Estado de Emergencia Nacional, por el efecto a la vida de la nación a consecuencia del COVID-19; así como, a las medidas complementarias dictadas relacionadas con el cobro fraccionado del servicio de agua potable y alcantarillado.

Cabe precisar, que la facturación al II Trimestre, alcanzó un nivel de ejecución de S/1 098,4 MM, menor en 6,7% (S/78,5 MM) respecto a lo ejecutado el año anterior, debido a la mayor ejecución de Descuentos y bonificaciones en S/28,2 MM y a la menor facturación en Otros Ingresos en S/30,2 MM.

Con respecto a lo programado, es menor en 10,0% (S/122,3 MM), por la menor facturación por Venta de Agua Potable y Servicio de Alcantarillado – Red en S/70,9 MM y a la ejecución de Descuentos y bonificaciones en S/40,9 MM.

SEDAPAL Gerencia de Finanzas

SEDAPAL PAUL R. TALAVERA CHAPARRO Equipo Presupuesto (e)

SEDAPAL Polo Agüero Sánchez Gerente General (e)

CONCEPTOS	EJECUTADO AL MES DE JUNIO				AL MES DE JUNIO 2020			
	2019	2020	VARIACIÓN ABS.	% EJECUCIÓN	PRESUPUESTO	EJECUCIÓN	VARIACIÓN ABS.	% EJECUCIÓN
					B	C	(C-B)	(C/B)
1. Ingresos Operativos	**1 176,9**	**1 098,4**	**-78,5**	**93,3**	**1 220,7**	**1 098,4**	**-122,3**	**90,0**
1.1 Venta de Bienes y Servicios (a+b+c+d)	**1 086,2**	**1 047,6**	**-38,6**	**96,4**	**1 165,3**	**1 047,6**	**-117,7**	**89,9**
. Venta de Agua Potable y Servicio de Alcantarillado - Red (a+b)	**1 052,7**	**1 017,8**	**-34,9**	**96,7**	**1 129,6**	**1 017,8**	**-111,9**	**90,1**
a) Venta de Agua Potable y Servicio de Alcantarillado - Red	**1 065,4**	**1 058,7**	**-6,8**	**99,4**	**1 129,6**	**1 058,7**	**-70,9**	**93,7**
. Venta Agua Potable y Alcantarillado Social	7,5	7,2	-0,3	95,5	8,3	7,2	-1,1	86,5
. Venta Agua Potable y Alcantarillado Doméstico	539,0	582,6	43,6	108,1	576,3	582,6	6,3	101,1
. Venta Agua Potable y Alcantarillado Comercial	275,8	254,9	-20,9	92,4	290,3	254,9	-35,4	87,8
. Venta Agua Potable y Alcantarillado Industrial	48,4	41,6	-6,8	86,0	49,1	41,6	-7,4	84,9
. Venta Agua Potable y Alcantarillado Estatal	68,3	63,2	-5,1	92,5	72,0	63,2	-8,9	87,7
. Venta Surtidores	0,9	0,5	-0,415	54,3	1,0	0,5	-0,52	48,9
. Venta Pensión básica	45,1	46,0	0,9	102,0	45,7	46,0	0,29	100,6
. Servicio de Monitoreo de Aguas Subterráneas (D.L. N°1185)	80,4	62,6	-17,7	78,0	86,9	62,6	-24,2	72,1
b) Descuentos y bonificaciones al cliente	**-12,7**	**-40,9**	**-28,2**	**0,0**	**0,0**	**-40,9**	**-40,9**	**0,0**
c) Exceso de Concentración Valores Máximos Admisibles-VMA	**3,9**	**5,9**	**2,1**	**153,9**	**6,0**	**5,9**	**-0,1**	**98,9**
d) Uso Exclusivo de Alcantarillado - Usuarios de Fuente Propia	**29,6**	**23,9**	**-5,8**	**80,5**	**29,7**	**23,9**	**-5,8**	**80,4**
1.2 Ingresos Financieros	**31,9**	**22,3**	**-9,6**	**69,8**	**25,4**	**22,3**	**-3,1**	**87,7**
. Mora Usuarios Red y Fuente Propia	7,1	6,8	-0,2	96,9	6,1	6,8	0,8	112,6
. Interes Ganado sobre Depósito Bancario	18,0	10,8	-7,1	60,3	13,2	10,8	-2,4	82,2
. Interes por Financiamiento Sistema de Gestión Comercial	2,9	1,3	-1,6	45,5	1,3	1,3	0,0	97,7
. Interes Fideicomisos	4,0	3,2	-0,7	82,2	4,8	3,2	-1,6	67,7
. Otros Ingresos Financieros	0,1	0,0	-0,02	60,3	0,0	0,0	0,03	0,0
1.3 Otros Ingresos:	**58,8**	**28,6**	**-30,2**	**48,6**	**30,0**	**28,6**	**-1,4**	**95,3**
. Venta de Servicios Colaterales	30,6	15,8	-14,8	51,7	26,0	15,8	-10,1	61,0
. Fuente Propia (D.L. Nº 148)	1,7	1,3	-0,4	73,9	0,0	1,3	1,3	0,0
. Ingresos Diversos (penalidad, recup, cobrza. dudosa, deuda castig , otros)	26,5	11,5	-15,0	43,4	4,0	11,5	7,5	285,8
. Otros (Venta de bases, notificación cobranza judicial, otros) (a)	7,9	2,2	-5,7	27,4	0,5	2,2	1,7	450,0
. Otros (Recuperación cobranza dudosa, deuda castigada) (b)	18,6	9,3	-9,2	50,2	3,5	9,3	5,8	263,5

En lo que respecta al volumen (M^3) físico facturado por Agua Potable a usuarios de la red y surtidores al trimestre (277,5 MM/M^3), con relación a la meta programada, disminuyó en 3,2% (9,2 MM/M^3), principalmente en los usuarios de tarifa Doméstico y Comercial.

Con respecto al trimestre del año anterior (279,6 MM/M^3), disminuyó en 0,7% (2,1 MM/M^3), incidiendo el menor volumen facturado en todas las tarifas, a excepción de la doméstica, mayoritariamente en los usuarios de tarifa Comercial.

La menor ejecución se debe básicamente a la suspensión de la actividad de toma de lectura, originado por el aislamiento social para prevenir la propagación del coronavirus, aplicándose en estos casos la facturación por promedio según el histórico de sus consumos para los meses de abril, mayo y junio. Adicionalmente en el mes de junio se reinició la toma de lecturas y la aplicación del prorrateo de los volúmenes entre los tres meses que se facturó por promedio y de acuerdo a ello realizar los cargos y abonos respectivos (RCD N° 012-2020-SUNASS-CD).

CONCEPTOS	EJECUCIÓN AL II TRIMESTRE				AL II TRIMESTRE 2020			
	2019	2020	VARIACIÓN ABS	% EJECUCIÓN	PROGRAMADO	EJECUTADO (*)	VARIACIÓN ABS	% EJECUCIÓN
Total Agua Usuarios de la Red, Clientes Especiales de la Red; Surtidores (*)	**279,6**	**277,5**	**-2,1**	**99,3**	**286,7**	**277,5**	**-9,2**	**96,8**
- Social	4,8	4,5	-0,3	93,9	4,9	4,5	-0,4	92,3
- Doméstico	217,1	217,9	0,8	100,4	222,8	217,9	-5,0	97,8
- Comercial	36,8	35,2	-1,6	95,6	37,5	35,2	-2,3	93,9
- Industrial	5,8	5,3	-0,5	91,3	5,7	5,3	-0,4	93,6
- Estatal	13,6	13,1	-0,5	96,4	14,2	13,1	-1,1	92,3
- Surtidores	1,5	1,5	0,0	101,2	1,6	1,5	-0,1	95,1

(*) NO CONSIDERA: - ENTREGA A CAMIONES CISTERNA DE SEDAPAL, APOYO SOCIAL, BOMBEROS, PURGA, VARIOS Y, CONSUMO SUMINISTROS DE SEDAPAL.

Concepto	Real al II Trimestre del año anterior			Meta Anual			Meta al II Trimestre			Real al II Trimestre		
	Precio	Volumen	Importe (Miles de S/)	Precio	Volumen	Importe S/	Precio	Volumen	Importe S/	Precio	Volumen	Importe S/
Venta Agua Potable de la Red	Nota 1	279 607	672 957	Nota 1	549 282	1 385 573	Nota 1	286 703	707 070	Nota 1	277 516	677 582
Servicio de Alcantarillado de la Red		260 935	312 120		531 005	662 322		277 228	335 682		268 920	318 454
Uso Exclusivo Alcantarillado (Fuente Propia)		13 353	29 634		25 808	60 326		12 734	29 673		9 860	23 860
Fuente Propia	Nota 2	36 604	82 866	Nota 2	72 715	182 059	Nota 2	35 843	86 862	Nota 2	21 598	63 908

SEDAPAL
Pablo Aguero Sánchez
Gerente General (e)

SEDAPAL
Gerencia de Finanzas

SEDAPAL
PAUL P. TALAVERA CHAPARRO
Estado
Presupuesto (e)

8.2 Los **Egresos Operativos** al trimestre (S/637,1 MM) disminuyó en 20,2% (S/161,2 MM), con relación a la **meta prevista** al mismo trimestre del presente año (S/798,2 MM), debido a la menor ejecución de las partidas:

- Servicios Prestados por Terceros en 22,7% (S/106,0 MM), principalmente por la menor ejecución en los rubros de: Otros no relacionados a GIP en S/78,4 MM (Concesiones Huascacocha y Provisur (RPI y RPMO), servicios diversos, instalación de conexiones domiciliarias, cierres y reaperturas), Mantenimiento y reparación en S/35,4 MM (conexiones domiciliarias, planta de tratamiento de agua y desagüe, pozos y reservorios, y otros gastos), Honorarios Profesionales en S/5,4 MM (Consultorías); contrarrestado por la mayor ejecución en Alquileres S/13,4 MM (alquiler de cisternas por el apoyo del COVID 19 en la entrega de agua potable a sectores que no cuente con el servicio).

- La Compra de Bienes al II trimestre con relación a la meta aprobada presenta una variación menor en 27,8 % (S/21,2 MM), debido a las medidas dispuestas por el gobierno mediante la Resolución Directorial Nº 003-020-EF-54.01 y Resolución Directorial Nº 006-2020-EF/64.01 en las cuales se dispone la suspensión para las convocatorias de procedimientos de selección y otras disposiciones en materia de abastecimiento, a partir del 12 de abril al 13 de mayo 2020; dichas disposiciones afectaron especialmente los procesos que se encontraban en convocatoria de los rubros: Materia prima para tratamiento de agua en S/8,9 MM, Otros suministros diversos en S/4,3 MM, Materiales accesorios y dispositivos eléctricos en S/2,1, Útiles de oficina en S/1,5 MM, Suministro para maquinaria equipo y vehículos en S/1,5 MM, Materiales auxiliares y accesorios metálicos para redes en S/1,3 MM; contrarrestado por una mayor ejecución en la compra de Agua Proyecto Chillón en S/1,7 MM debido a la variación cambiaria del Dólar frente al Sol.

- Gastos de Personal en 10,3% (S/19,4 MM), por el cambio de criterio en la ejecución del Incentivo Económico por Cumplimiento de Metas del IV Trimestre del 2019 y, a la menor ejecución en los rubros de Asistencia Médica y Atención Personal Salud debido a la restricción implementada por el Gobierno (Aislamiento e inmovilización social obligatoria).

SEDAPAL
Polo Agüero Sánchez
Gerente General (e)

Los **Egresos Operativos** al trimestre (S/637,1 MM), aumentó en 1,5% (S/9,2 MM), respecto al mismo trimestre del año anterior (S/627,9 MM), debido a la mayor ejecución de las partidas:

- Servicios Prestados por Terceros en 2,9% (S/10,3 MM), principalmente por la mayor ejecución en Alquileres (Otros gastos de alquiler), Mantenimiento y reparación (Casetas y estaciones de bombeo y conexiones domiciliarias); contrarrestado por la menor ejecución en Otros no relacionados a GIP (Concesiones Huascacocha (RPI).

- Gastos de Personal en 3,4% (S/5,5 MM), por la mayor ejecución en el rubro de Bonificaciones en S/11,2 MM debido al bono de liberalidad autorizado por la administración a todos los trabajadores activos al 22.01.2020, incluyendo a los trabajadores que cesaron en el periodo comprendido entre el 01.01.2020 al 22.01.2020, exceptuándose a aquellos que cesaron por falta grave; contrarrestado, por la menor ejecución en el rubro de Bonos por Productividad (S/7,0 MM), por el cambio de criterio en la ejecución del Incentivo Económico por Cumplimiento de Metas del IV Trimestre del 2019.

SEDAPAL
Gerencia de Finanzas

Contrarrestados por la menor ejecución en la partida:

- Tributos en 12,7% (S/4,1 MM), por la menor ejecución en Retribución Económica Vertimiento de Aguas Residuales, Retribución Económica de Aguas Subterráneas e Impuesto Predial y Arbitrios Municipales.

SEDAPAL
PAUL R. TALAVERA CHAPARRO
Equipo Presupuesto (e)

- La Compra de Bienes al mes (S/55,1 MM), respecto al mismo periodo del año anterior (S/59,2 MM), presentan una menor ejecución en 6,9% (S/4,1 MM), básicamente en los rubros: Materia prima para tratamiento de agua en S/5,4 MM (sulfato de cobre granulado,

sulfato aluminio en solución al 8%, polímeros para aguas servidas), contrarrestada por la mayor ejecución en Suministro para maquinaria equipo y vehículos en S/0,6 MM (brocas tricónicas, cemento portland, etc.); así como, por la compra de Agua Proyecto Chillón en S/1,0 MM por la apreciación del Dólar.

Concepto	Real al II Trimestre del año anterior			Meta Anual			Meta al II Trimestre			Real al II Trimestre		
	Precio	Volumen (Miles m3)	Importe (Miles de S/)	Precio	Volumen (Miles m3)	Importe S/	Precio	Volumen (Miles m3)	Importe S/	Precio	Volumen (Miles m3)	Importe S/
Producido-Plantas-Superficial y Pozos-Subterránea (Incluye producción Distribución-Recolección-Administración y Ventas)		382 021	627 846		752 569	1 625 753		387 439	798 208		385 042	637 050

Al respecto se detalla los Egresos Operativos por Partida:

- La **Compra de Bienes**, con relación a la meta aprobada disminuyó en 27,8 % (S/21,2 MM), debido al desfase de los procesos que se encuentran en convocatoria originado especialmente por el Estado de Emergencia Sanitaria y aislamiento social decretado por el Gobierno: Materia prima para tratamiento de agua, Otros suministros diversos, Materiales accesorios y dispositivos eléctricos, Útiles de oficina, Suministro para maquinaria equipo y vehículos, Materiales y accesorios no metálicos para redes, Materiales para construcción acabados y ferretería, Productos, instrumentos y materiales de laboratorio; contrarrestado por la compra de Agua Proyecto Chillón por efecto de la variación del tipo de cambio del Dólar frente al Sol.

  La Compra de Bienes, respecto al mismo periodo del año anterior (S/59,2 MM), disminuyó en 6,9% (S/4,1 MM), básicamente en los rubros: Materia Prima para tratamiento de agua, Materiales auxiliares y accesorios metálicos y no metálicos para redes, Útiles de oficina, etc., contrarrestado por la mayor ejecución en Otros suministros diversos, Materiales para construcción acabados y ferretería; así como, por la compra de Agua Proyecto Chillón debido a la variación cambiaria del Dólar frente al Sol.

- Los **Gastos de Personal** al trimestre (S/167,9 MM), disminuyó en 10,3% (S/19,4 MM), respecto a la meta prevista, por el cambio de criterio en la ejecución del Incentivo Económico por Cumplimiento de Metas del IV Trimestre del 2019 y, a la menor ejecución en el rubro Asistencia Médica debido a la restricción implementada por el Gobierno (Aislamiento e inmovilización social obligatoria).

  Respecto al mismo trimestre del año anterior (S/162,4 MM), aumentó en 3,4% (S/5,5 MM), por la mayor ejecución en el rubro de Bonificaciones en S/11,3 MM debido al bono de liberalidad autorizado por la administración a todos los trabajadores activos al 22.01.2020, incluyendo a los trabajadores que cesaron en el periodo comprendido entre el 01.01.2020 al 22.01.2020, exceptuándose a aquellos que cesaron por falta grave; contrarrestado, por la menor ejecución en el rubro de Bonos por Productividad (S/10,2 MM), por el cambio de criterio en la ejecución del Incentivo Económico por Cumplimiento de Metas del IV Trimestre 2019.

- Los **Servicios Presados por Terceros** al II trimestre (S/360,4 MM), disminuyó en 22,7% (S/106,0 MM), respecto a la meta prevista, debido principalmente al comportamiento presentado en los siguientes rubros:

  - Otros no relacionado a GIP en 38,0% (S/78,4 MM), debido principalmente a las concesiones HUASCACOCHA Y PROVISUR (RPI y RPMO), servicios diversos, instalación de conexiones domiciliarias, cierres y reaperturas.

  - Mantenimiento y Reparación en 20,5% (S/35,4 MM), debido principalmente al mantenimiento y reparación de conexiones domiciliarias, plantas de tratamiento de agua y desagüe, pozos y reservorios, otros gastos de mantenimiento y reparación.

SEDAPAL Pablo Apaiero Sánchez Gerente General (e)

SEDAPAL - Gerencia de Finanzas -

SEDAPAL PAUL R. TALAVERA CHAPARRO Equipo Presupuesto (e)

Contrarrestado por la mayor ejecución en:

- Alquileres en 73,9% (S/13,4 MM), debido principalmente a la mayor ejecución en Otros gastos de alquiler (alquiler de cisternas por el apoyo del COVID 19 en la entrega de agua potable a sectores que no cuente con el servicio).

Los Servicios Prestados por Terceros, respecto al mismo trimestre del año anterior (S/350,1 MM), aumentó en 2,9% (S/10,3 MM), debido principalmente a:

- Alquileres en 110,4% (S/16,6 MM), debido principalmente a la mayor ejecución en Otros gastos de alquiler (alquiler de cisternas para la entrega de agua potable a sectores que no cuente con el servicio, por la Emergencia Sanitaria por el COVID 19).

- Mantenimiento y Reparación en 12,7% (S/15,5 MM), debido principalmente a la mayor ejecución en casetas y estaciones de bombeo (S/15,0 MM) y reparación de conexiones domiciliarias (S/5,9 MM).

Contrarrestado por la menor ejecución en:

- Otros no relacionado a GIP en 7,4% (S/24,1 MM), debido principalmente a la concesión Huascacocha (RPI), servicios diversos e instalación de conexiones domiciliarias.

- Los **Tributos** al II trimestre (S/28,4 MM), con relación a la meta aprobada, presentan una variación menor del 20,8% (S/7,5 MM), debido principalmente a la menor ejecución en:

  - Impuesto Predial y Arbitrios municipales, en 45,1% (S/4,3 MM) debido a que aún se tiene pendiente el pago de algunas municipalidades por desacuerdo con los montos liquidados, no generándose las cuponeras o estado de cuenta a la fecha; asimismo, se encuentran en proceso de reclamación vigente las siguientes municipalidades: Chorrillos, Lurín, Marcapomacocha, Mi Perú, San Luis, Santa Bárbara de Carhuacayán, Villa El Salvador, Pueblo Libre, El Rímac, La Perla, Pucusana y Los Olivos.

  - Retribución Económica por Vertimiento de Aguas Residuales, en 69,9% (S/1,9 MM), debido a que aún no se efectúa el pago correspondiente a las PTARs Taboada y La Chira. Asimismo, se ha consultado con personal del ANA vía telefónica y la gestión de la renovación de la Autorización de Vertimiento de ambas PTAR siguen en trámite, razón por la que no se emiten los recibos a los concesionarios.

  - Aporte por regulación-SUNASS, en 7,8% (S/0,9 MM), por los menores ingresos facturados al mes de junio 2020.

Contrarrestada por la mayor ejecución en:

- Tarifa de Aguas Superficiales, en 2,3% (S/0,2 MM), por la variación del volumen en 2,02 m3 y el factor de reajuste en 2,01% según el D.L: N°011-2019-MINAGRI de fecha 27.12.2019 a aplicarse en el año 2020, para las Plantas de Tratamiento de La Atarjea y Huachipa.

Los Tributos con respecto al mismo trimestre del año anterior (S/28,4MM), fueron menores en 12,7% (S/4,1 MM), debido principalmente a:

- Retribución Económica por vertimiento de Aguas Residuales; en 68,5% (S/1,8 MM), debido a que sólo se efectuó el pago correspondiente de las PTARs La Chira, La Atarjea, Huachipa, Carapongo, Cieneguilla, Manchay, quedando pendiente las PTARs Taboada y La Chira. Asimismo, se ha consultado con personal del ANA vía telefónica y la gestión de la renovación de las Autorización de Vertimiento de ambas PTARs siguen en trámite, razón por la que no se emiten los recibos a los concesionarios.

SEDAPAL Polo Agüero Sánchez Gerente General (e)

SEDAPAL Gerencia de Finanzas

SEDAPAL PAUL R. TALAVERA CHAPARRO Equipo Presupuesto (e)

- Retribución Económica de Aguas Subterránea, en (S/1,2 MM), debido a que en este periodo no se efectuó el pago de 151 recibos para pago de retribución económica por uso de agua subterránea remitidos por la Autoridad Nacional del Agua (ANA) correspondiente al año 2019,(volumen extracción 2018), de acuerdo a lo dispuesto en el artículo 176 de la ley de Recursos Hídricos, la resolución Jefatural N°209-2012-ANA), que regula el "Procedimiento para la Aplicación del régimen de Incentivos Encargadas del Suministro de Agua Poblacional" y D.S.N°014-2018-MINAGRI, correspondiente a los acuíferos de Chillón, Lurín y Chilca, a la Autoridad Nacional del Agua (memorando N°697-2019/EASu).

- Impuesto Predial y Arbitrios municipales, en 16,0% (S/1,0 MM), debido a que aún tenemos pendiente el pago de algunas municipalidades por desacuerdo con los montos liquidados, no generándose las cuponeras o estado de cuenta a la fecha; asimismo, se encuentran en proceso de reclamación vigente con las siguientes municipalidades: Chorrillos, Lurín, Marcapomacocha, Mi Perú, San Luis, Santa Bárbara de Carhuacayán, Villa El Salvador, Pueblo Libre, El Rímac, La Perla, Pucusana y Los Olivos.

- Aporte por regulación-SUNASS, en 6,3% (S/0,7 MM), por los menores ingresos facturados al II Trimestre 2020.

Contrarrestado por la mayor ejecución en:

- Tarifa de Aguas Superficiales; en 5,3% (S/0,5 MM), por la variación del volumen en 2,02 m3 y el factor de reajuste en 2,0% según el (D.L.: N°011-2019-MINAGRI) de fecha 27.12.2019 a aplicarse en el año 2020, para las Plantas de Tratamiento de La Atarjea y Huachipa.

- Los **Gastos Diversos de Gestión** al II trimestre (S/24,0 MM), con relación a la meta aprobada, presentan una variación menor del 24,2% (S/7,7MM), debido principalmente a:

  - Seguros, en 16,5% (S/4,0 MM), por la Contratación Directa N° 0010-2019-SEDAPAL – Paquetes N° 01 y 02 – Contrato de Prestación de Servicios N° 156-2019-SEDAPAL, por un periodo de 12 meses a partir del 30.09.2019 hasta el 30.09.2020, el mismo que cuenta con montos menores a las primas del anterior contrato.

  - Deducibles en 53% (S/2,2 MM), debido al Estado de Emergencia del País por el COVID-19, a la fecha no se han cancelado los siniestros por Niño Costero y San Juan de Lurigancho, los mismos que se encuentran pendientes de liquidación, a medida que lleguen las liquidaciones se informará.

  - Otras Cargas de Gestión, en 45,4% (S/1,5 MM), menor ejecución costas procesales, tasas administrativas sobre casos arbitrales, actividades de Bienestar Social, caja chica, cotizaciones, suscripciones, diarios y revistas y ajuste por redondeo, debido a la restricción implementada por el Gobierno (Aislamiento e inmovilización social obligatoria) por la emergencia sanitaria.

Las Cargas Diversas de Gestión con respecto al mismo periodo del año anterior (S/24,0 MM), aumentó en 4,3% (S/1,0 MM), por el mayor gasto en:

- Seguros, en 17% (S/3,0 MM), por el inicio del Programa de Riesgos Patrimoniales (Multiriesgo, Deshonestidad 3D, Responsabilidad Civil, Transportes e Importaciones, Vehículos y TREC), a través de la Contratación Directa N°003-2019-SEDAPAL-Contrato de Prestación de Servicios N°060-2019-SEDAPAL, por un periodo de seis (06) meses 31.03.2019 a 30.09.2019 y Contratación Directa N° 0010-2019-SEDAPAL –Paquetes N° 01 y 02 – Contrato de Prestación de Servicios N° 156-2019-SEDAPAL, por un periodo de 12 meses a partir del 30.09.2019.

SEDAPAL Pablo Aguero Sánchez Gerente General (e)

SEDAPAL Gerencia de Finanzas

SEDAPAL PAUL R. TALAVERA CHAPARRO Equipo Presupuesto (e)

Contrarrestada por la menor ejecución en:

- Otras Cargas de Gestión en 44,1% (S1,4 MM), debido a que no se ejecutaron las tasas administrativas de casos arbitrales, liquidación de multas a SAT y Municipalidades de Ate y Breña, por procesos administrativos sancionados por la extracción de agua subterránea sin licencia de uso y por extracciones de volúmenes mayores a lo autorizado; Multa por incumplimiento de metas 2do. año regulatorio (julio 2016-2017); caja chica, cotizaciones, suscripciones, ajuste por redondeo y diarios y revistas, debido a la restricción implementada por el Gobierno (Aislamiento e inmovilización social obligatoria) por la emergencia sanitaria.

- Deducibles en 22,5% (S/0,6 MM), debido al Estado de Emergencia del País por el COVID-19, a la fecha no se han cancelado los siniestros por Niño Costero y San Juan de Lurigancho, los mismos que se encuentran pendientes de liquidación, a medida que lleguen las liquidaciones se informará.

- Los **Gastos Financieros** al II Trimestre (S/1,2 MM), presentan una variación mayor de S/0,7 MM con relación al mismo periodo del año anterior, por haberse efectuado el pago de intereses legales relacionado al arbitraje interpuesto por el Consorcio NIPPON KOEI Co Ltd. – CESEL S.A. – OIST S.A., en cumplimiento al Laudo Arbitral, del Arbitraje N° CCI 21722/ASM y, a la SUNASS en cumplimiento a la Resol. GG N°014-2019-SUNASS, por la rectificatoria del Impuesto a la Renta 2019, Intereses Moratorios de la Retribución Económica 2017 al ANA (Resolución Directoral N° 99-2020-ANA-AO).

  Con respecto a la meta aprobada al II Trimestre, presentan una variación mayor de S/0,6 MM, por haberse efectuado el pago de intereses legales relacionado al arbitraje interpuesto por el Consorcio NIPPON KOEI Co Ltd. – CESEL S.A. – OIST S.A., en cumplimiento al Laudo Arbitral, del Arbitraje N° CCI 21722/ASM y, a la SUNASS en cumplimiento a la Resol. GG N°014-2019-SUNASS, por la rectificatoria del Impuesto a la Renta 2019, Intereses Moratorios de la Retribución Económica 2017 al ANA (Resolución Directoral N° 99-2020-ANA-AO).

- Los **Gastos de Capital** al II Trimestre (S/118,8 MM) disminuyo en 26,9% respecto a su meta aprobada (S/162,6 MM) debido principalmente, a la paralización de las obras, por la declaratoria de Estado de Emergencia Nacional dispuesta mediante Decreto Supremo N°044-2020-PCM y sus modificatorias.

  Con relación al mismo periodo del año anterior (S/203,1 MM), fueron menores en S/84,3 MM, principalmente por el programa Proyectos Especiales, debido a que las obras que continúan su ejecución, como es, Lima Norte II y Esquema Cajamarquilla, se encuentran culminadas y/o en proceso de recepción; y al programa Rehabilitación y reposición de redes primarias y secundarias de agua potable y alcantarillado, por la reclasificación de la partida Servicios Prestados por Terceros a Gastos de Capital, de acuerdo a la naturaleza del activo y a las obras, que se viene realizando en forma progresiva.

- El rubro **Financiamiento Neto** (-S/145,6 MM), con respecto al mismo periodo del año anterior (-S/73,3 MM), fue menor en S/72,2 MM debido a:

  - Menores Desembolsos en S/75,4 MM por la menor recepción del desembolso de los préstamos externos; BIRF 8468 y JICA PE P42 para el financiamiento del Proyecto Lima Norte II, BID 2645 para el financiamiento del Proyecto Esquema Cajamarquilla.

  Contrarrestado por el:

  - Menor Servicio de Deuda en S/3,2 MM, debido al menor pago a FONAVI por devolución e intereses.

SEDAPAL Gerencia de Finanzas

SEDAPAL PAUL R. TALAVERA CHAPARRO Equipo Presupuesto (e)

SEDAPAL Pablo Quiero Sánchez Gerente General (e)

CORPORACIÓN FONAFE

El ***Financiamiento neto al mes*** (-S/145,6 MM), con relación meta aprobada, presenta una variación menor en S/240,5 MM, debido básicamente a:

- Desembolsos Externos (S/12,6 MM), menor en S/314,2 MM, por los menores desembolsos recepcionados de los Bonos Corporativos para el financiamiento de la Obra "Ampliación y Mejoramiento de los Sistemas de Agua Potable y Alcantarillado de los Sectores 311, 313, 330, 310, 312, 314, 300, 307, 319, 324 y 301 Nueva Rinconada distritos de San Juan de Miraflores, Villa María del Triunfo y Villa El Salvador – Etapa 1 – Frente 1".

  Contrarrestado por el:

- Menor Servicio de Deuda en S/73,7 MM, debido a que no se ha amortizado la Deuda de la Recompra de Acciones, reprogramándose para el mes de noviembre 2020.

Asimismo, de acuerdo a lo solicitado en el OFICIO CIRCULAR SIED Nro. 008-2017/GPE/FONAFE, a continuación se muestra información detallada de las Líneas de Crédito concertadas por SEDAPAL:

LINEAS DE CREDITO - SEDAPAL
AL 30.06.2020

PRÉSTAMOS	MONTO CONTRACTUAL				CONDICIONES FINANCIERAS			FECHA DE INICIO	FECHA DE TERMINO
	CONCERTADO		SALDO		INTERES	COMISION	AMORTIZACION		
			M. ORIGEN	SOLES					
MEF - FONAVI	S/	605 441 830	541 045 167	541 045 167	3.72% anual	-	20 años	Abr-2006	Nov-2025
MEF - JICA PE-PE 11	S/	207 485 350	77 807 000	77 807 000	7.5% anual	-	26 años	Mar-2010	Mar-2026
MEF - BONOS (Prepago JICA PE30)	S/	283 515 633	183 451 292	183 451 292	6.15% anual	-	08 años	Ago-2017	Set-2025
MEF - BONOS (Prepago BID 1915)	S/	124 395 742	101 778 334	101 778 334	6.15% anual	-	17 años	Ago-2017	Set-2033
MEF - BONOS (Prepago JICA PE36)	S/	98 930 135	81 970 683	81 970 683	6.15% anual	-	18 años	Ago-2017	Set-2034
MEF - BONOS (Prepago JICA PE37)	S/	265 696 491	221 413 742	221 413 742	6.15% anual	-	18 años	Ago-2017	Mar-2035
MEF - BONOS (Nueva Rinconada)	S/	56 486 746	21 761 610	21 761 610	4.54% / 3.89% / 4.21% anual	-	15 años(Pdo.gracia 3 años)	Jul-2019	Jul-2034
	TOTAL		1 229 227 834	1 229 227 834	49%				
MEF - JICA PE-PE 30 A	¥	3 564 770 423	2 444 613 000	86 926 068	0.75% anual	-	40 años(Pdo.gracia 5 años)	Set-2000	Set-2040
MEF - JICA PE-PE 36 A	¥	1 836 054 810	1 439 067 000	51 806 412	0.01% anual	0.15 (1)	25 años(Pdo.gracia 7 años)	Set-2009	Mar-2034
MEF - JICA PE-PE 42	¥	5 078 000 000	4 697 476 179	169 109 142	1.7% - 0.01% anual	-	25 años(Pdo.gracia 7 años)	Ene-2013	Mar-2038
	TOTAL		8 551 156 179	307 841 622	12%				
MEF - KFW 9304303	US$	50 000 000	20 000 000	70 820 000	5.46% anual	0.25% (1)	15 años(Pdo.gracia 3 años)	Mar-2010	Jun-2025
MEF - CAF	US$	77 000 000	41 066 667	145 417 067	Libor (6 m)+2.40%	0.25% (1)	18 años(Pdo.gracia 3 años)	Jul-2010	Ago-2028
MEF - BIRF 8025 PE	US$	54 500 000	54 500 000	192 984 500	Libor (6 m)+0.5%	-	18 años(Pdo.gracia 17 años)	Jul-2011	Abr-2029
MEF - BID 2645	US$	100 000 000	87 589 040	310 152 790	Libor (3 m)+0.5%	0.5% (1)	25 años(Pdo.gracia 5 años)	Ago-2012	Ago-2037
MEF - KFW 6625446	US$	48 660 000	2 396 369	8 485 542	2.59% anual	0.25% (1)	15 años(Pdo.gracia 5 años)	Feb-2014	Feb-2029
MEF - KFW 13372456	US$	24 000 000	24 000 000	84 984 000	3.70% anual	0.25% (1)	14 años (Pdo.gracia 5 años)	Feb-2016	Jun-2031
MEF - BIRF 8468	US$	55 000 000	44 900 475	158 992 583	Libor (6 m)+ 1.10 %	0.25% (1)	24 años (Pdo.gracia 6 años)	Nov-2015	Oct-2038
	TOTAL		274 452 551	971 836 482	39%				
	TOTAL SOLES		10 054 836 564	2 508 905 938	100%	(1)	Saldo no desembolsado		

T/C	US$	3,541000
	YEN	0 036000

T.C. del 30.06.2020
Fuente: SBS Venta

SEDAPAL - Gerencia de Finanzas -

SEDAPAL PAUL B. TALAVERA CHAPARRO Equipo Presupuesto (e)

SEDAPAL Polo Aguirre Sánchez Gerente General (e)

IX.- Sistema de Control Interno (SCI)

Resultados del proceso de seguimiento del Plan

Sobre la base del Plan del Sistema de Control Interno, se presenta el avance de la implementación al primer semestre de 2020 por cada actividad:

Cumplimiento del plan y actividades programadas

El Plan del Sistema de Control Interno del período 2020, fue remitido a los equipos con el memorando N° 146-2020-EGI de fecha 27 de febrero de 2020. El avance del plan de Implementación se muestra en base a información remitida por los equipos responsables de la realización de la actividad. A continuación, se presenta el cumplimiento del plan respecto de las actividades programadas y el avance respectivo al I semestre de 2020.

Cuadro N° 01 *Cumplimiento del plan y actividades programadas*

Componente	Actividades	Fecha inicio	Fecha fin	% Avance
Entorno de Control	Coordinar y establecer un Programa de actualización profesional para los miembros de los Comités Especiales (Directorio).	Jul 2020	Dic 2020	0%
Entorno de Control	Implementar el Modelo de Evaluación de desempeño por Competencias.	Oct 2020	Dic 2020	0%
Entorno de Control	Dar a conocer el Código de Ética y Conducta de SEDAPAL a nuestros principales stakeholders: colaboradores, proveedores, reguladores, usuarios entre otros.	Abr 2020	Dic 2020	33%
Información y Comunicación	Identificación y difusión de los Canales de Comunicación formales con los que se cuentan por cada Grupo de Interés.	Jul 2020	Dic 2020	0%
Evaluación de Riesgos	Incorporar en la metodología de riesgos de fraude la obligatoriedad de la revisión periódica de los riesgos en las áreas susceptibles a posibles actos de fraude	Ene 2020	Oct 2020	66%
Evaluación de Riesgos	Monitorear la ejecución de los planes de tratamiento al riesgo de fraude identificados en las áreas susceptibles.	Ene 2020	Dic 2020	50%
Evaluación de Riesgos	Implementar la Gestión Integral de Riesgos en procesos críticos priorizados de la empresa	Abr 2020	Dic 2020	33%
Evaluación de Riesgos	Implementar un Sistema de Gestión Integral de Riesgos (Aplicación Informática)	Jul 2020	Dic 2020	0%
Actividades de Control	Establecer Manual de Procesos y procedimientos para los procesos priorizados de la empresa (Caracterización de procesos, indicadores u otros establecidos en el procedimiento).	Ene 2020	Oct 2020	66%

SEDAPAL Pablo Agüero Sánchez Gerente General (e)

SEDAPAL Gerencia de Finanzas

SEDAPAL PAUL R. TALAVERA CHAPARRO Estudio Presupuesto (e)

Componente	Actividades	Fecha inicio	Fecha fin	% Avance
Actividades de Control	Actualizar el Manual de Estandarización	Ene 2020	Jun 2020	60%
Actividades de Control	'Incorporar en la Gestión de Seguridad de la Información la revisión de logs de auditoría de las aplicaciones que soportan los procesos misionales y los de soporte (OPEN SGC, SGIO, SAP) en los procesos donde se canalizan los recursos económicos de la empresa (gestión de presupuestos, recaudación y desembolsos), a fin de detectar eventuales actividades no autorizadas o inusuales o que no presentan una razonabilidad aparente	Ene 2020	Dic 2020	50%
Actividades de Control	Implementar mecanismos que garanticen la difusión de los documentos internos de la empresa	Jul 2020	Dic 2020	0%
Actividades de Control	Aprobar y difundir los inventarios de aplicaciones existente en la entidad.	Jul 2020	Dic 2020	0%
Actividades de Control	Aprobar y difundir los inventarios de aplicaciones existente en la entidad.	Oct 2020	Dic 2020	0%
Actividades de Control	Establecer en la metodología de desarrollo de sistemas informáticos, controles sobre aspectos de cambio en la tecnología.	Oct 2020	Dic 2020	0%
Actividades de Control	Determinar actividades de control sobre los servicios de outsourcing, para asegurar la integridad, exactitud y validez de la información entregada y recibida de los proveedores de servicios.	Abr 2020	Jun 2020	66%
Supervisión	Establecer un procedimiento donde se establezcan políticas y mecanismos necesarios para que los responsables de los procesos, en sus respectivos ámbitos de actuación, comuniquen los resultados de sus evaluaciones de Control interno y de las deficiencias identificadas al responsable de coordinar las actividades de control interno para su seguimiento.	Jul 2020	Dic 2020	0%
Supervisión	Desarrollar Evaluaciones del Control Interno por parte de los responsables de su funcionamiento.	Oct 2020	Dic 2020	0%

Cumplimiento del plan y actividades programadas

Respecto de las actividades realizadas en el I semestre y la estimación de recursos se describe lo siguiente:

Cuadro N° 02 *Uso de recursos respecto de actividades ejecutadas*

Componente	Actividades	Responsable	Presupuesto	Entregable
Entorno de Control	Dar a conocer el Código de Ética y Conducta de SEDAPAL a nuestros principales stakeholders:	ERC	Recursos propios	Declaración Jurada que evidencia el conocimiento de

Componente	Actividades	Responsable	Presupuesto	Entregable
	colaboradores, proveedores, reguladores, usuarios entre otros.			Código de ética y Conducta de Sedapal
Evaluación de Riesgos	Incorporar en la metodología de riesgos de fraude la obligatoriedad de la revisión periódica de los riesgos en las áreas susceptibles a posibles actos de fraude	EPF	Recursos propios	documento sobre el avance de la propuesta metodológica
Evaluación de Riesgos	Monitorear la ejecución de los planes de tratamiento al riesgo de fraude identificados en las áreas susceptibles.	EPF	Recursos propios	Documento de seguimiento sobre ejecución de planes
Evaluación de Riesgos	Implementar la Gestión Integral de Riesgos en procesos críticos priorizados de la empresa	EGI	Recursos Propios	Acta de Comité Técnico de Riesgos
Actividades de Control	Establecer Manual de Procesos y procedimientos para los procesos priorizados de la empresa (Caracterización de procesos, indicadores u otros establecidos en el procedimiento).	EGI	Recursos Propios	Manual de Procesos (Correo s electrónicos remitido a FONAFE con el mapa y fichas técnicas del proceso)
Actividades de Control	Actualizar el Manual de Estandarización	EGI	Recursos Propios	Informe o documento remitido a GG con la propuesta de Manual Correos electrónicos de reuniones de coordinación sobre levantamiento de observaciones
Actividades de Control	'Incorporar en la Gestión de Seguridad de la Información la revisión de logs de auditoría de las aplicaciones que soportan los procesos misionales y los de soporte (OPEN SGC, SGIO, SAP) en los procesos donde se canalizan los recursos económicos de la empresa (gestión de presupuestos, recaudación y desembolsos), a fin de detectar eventuales actividades no autorizadas o inusuales o que no presentan una razonabilidad aparente	ETIC	Recursos Propios	Informe

SEDAPAL Gerencia de Finanzas

SEDAPAL PAUL R. TALAVERA CHAPARRO Equipo Presupuesto (e)

SEDAPAL Polo Alvarez Sánchez Gerente General (e)

Componente	Actividades	Responsable	Presupuesto	Entregable
Actividades de Control	Determinar actividades de control sobre los servicios de outsourcing, para asegurar la integridad, exactitud y validez de la información entregada y recibida de los proveedores de servicios.	ETIC	Recursos Propios	Informe

Desempeño del Equipo de Trabajo Operativo del SCI y participantes

El Grupo de Trabajo Operativo del SCI está conformado por los Equipos responsables que participan en la implementación de las principales actividades del Plan del SCI 2020.

Los equipos vienen dando cumplimiento de las actividades programadas, no obstante, debido factores externos como la Pandemia, y dado los lineamientos brindados por la empresa referente al trabajo remoto, algunos equipos han optado por dicha modalidad y han venido reportando a través de las plataformas digitales, como el correo electrónico e informes a través del trámite documentario.

Por otro lado, en el marco de la implementación de la normativa aprobada con Resolución de Contraloría N° 409-2019-CG del 20.12.2019 y Resolución de Contraloría N° 130-2020-CG/INTEG, referente a la Implementación del Sistema de Control en el Banco Central de Reserva del Perú, Petroperú S.A., Superintendencia de Banca, Seguros y AFP, Fondo Nacional de Financiamiento de la Actividad Empresarial del Estado y Entidades que se encuentran bajo Supervisión de ambas. Los equipos han participado en brindar información para el diagnóstico y elaboración del plan de acción para este período 2020 según lo dispuesto por la CGR.

Asimismo, el Equipo de capacitación ha desarrollado la inducción sobre temas de código de ética, y al RIT a 274 trabajadores este segundo trimestre, y ha programado una capacitación en Control Interno de 24 horas con una entidad académica.

Oportunidades de mejora

Como oportunidad de mejora, la empresa viene implementando el uso de la firma electrónica a fin de que los documentos puedan tramitarse en forma digital.

Así mismo, como parte de las acciones de fortalecer el Sistema de Control y de fomentar una cultura basada en riesgos, se ha dado inicio al ciclo de aprendizaje virtual en la modalidad sincrónica y asincrónica, en lo que respecta a los temas de Control Interno y la Gestión Integral de Riesgos.

Es decir, dado que no está permitido las reuniones presenciales, se viene empleando las plataformas tecnológicas como el Teams y otras herramientas y mecanismos para la realización de reuniones, sensibilizaciones y capacitaciones con el personal de la empresa. En el marco del Sistema de Control Interno y de la Gestión Integral de Riesgos.

En tal sentido, se ha desarrollado un Webinar denominado "SEDAPAL y la Gestión Integral de Riesgos" realizado el 23 de junio de 2020, con una asistencia de 105 personas, entre Instructores y Enlaces de Control Interno y Gestores de Riesgos.

La sensibilización en temas de Control Interno y Gestión Integral de Riegos se realizará en todos los meses hasta el final del período.

Resultados obtenidos y nivel de implementación alcanzado

El nivel de avance de la implementación del Plan del Sistema de Control Interno 2020 al I semestre es del 56% de las actividades que se vienen implementando, y un 44% de actividades que están pendientes y que iniciarán en el tercer trimestre.

SEDAPAL Polo Agüero Sánchez Gerente General (e)

SEDAPAL Gerencia de Finanzas

SEDAPAL TALAVERA CHAPARRO Equipo Presupuesto (e)

Por otro lado, conforme a las nuevas disposiciones de la Contraloría General de la República referente a la implementación del Sistema de Control Interno para el período 2020, señaladas en los numerales 3.6 y 3.7 de los antecedentes, la empresa ha dado cumplimiento respecto de la entrega de los siguientes reportes en los plazos establecidos tal como se detalla a continuación:

- Diagnóstico del Sistema de Control Interno aprobado y remitido a la CGR con fecha 30.06.2020.
- Plan de Acción del Sistema de Control Interno aprobado y remitido a la CGR con fecha 30.06.2020.
- Documento de la Gestión de Riesgos de SEDAPAL, Política de Gestión integral de Riesgos, Manual Integral de riesgos, y matrices de riesgos del proceso de agua potable.

Referente a las actividades del Plan de Acción del Sistema de Control Interno 2020 generada por dicha normativa de la CGR, éstas serán incluidas en el plan actual, y se cumplirá con reportar los avances en los siguientes trimestres del año y en los plazos dispuestos por la CGR.

Plan de trabajo para la implementación del SCI

Durante el desarrollo de las actividades correspondiente al I semestre del Plan del Sistema de Control Interno, se han identificado limitaciones y oportunidades de mejora han sido planteadas en el numeral 10.5.

Conclusiones y Recomendaciones

- El nivel de avance de la implementación del Plan del Sistema de Control Interno 2020 al I semestre es del 56% de las actividades que se vienen implementando, y un 44% de actividades que están pendientes y que iniciarán en el tercer trimestre.
- Se ha dado cumplimiento al marco normativo sobre la entrega de los reportes de la Contraloría General de la República en los plazos establecidos, tales como: Diagnóstico del Sistema de Control Interno, Plan de Acción del Sistema de Control Interno, Documentos de la Gestión de Riesgos de SEDAPAL como la Política de Gestión integral de Riesgos, Manual Integral de riesgos, y matrices de riesgos del proceso de agua potable.
- Se ha dado inicio al ciclo de aprendizaje virtual en la modalidad sincrónica y asincrónica, en lo que respecta a los temas de Control Interno y la Gestión Integral de Riesgos. La primera actividad se desarrolló a través de un Webinar denominado "SEDAPAL y la Gestión Integral de Riesgos" realizado el 23 de junio de 2020, con una asistencia de 105 personas, entre Instructores y Enlaces de Control Interno y Gestores de Riesgos.

SEDAPAL Pablo Agüero Sánchez Gerente General (e)

SEDAPAL Gerencia de Finanzas

X.- Responsabilidad Social (RS)

Las actividades del Plan de Responsabilidad Social de la empresa, están alineadas a los ejes o líneas de acción definidas: Educación en agua y saneamiento; Medio Ambiente; Compromiso y comunicación con los grupos de interés; Servicio al Cliente, Gestión de contratistas y Gobernanza y cultura organizacional.

En el segundo trimestre, el Plan RSE fue actualizado a requerimiento del área de Responsabilidad Social de FONAFE, debido al estado de emergencia sanitaria declarado en el país, ante la pandemia del COVID 19. Las actividades en algunos casos cambiaron de modalidad de presencial a virtual, creando para ello los productos necesarios. Algunas actividades previstas fueron suspendidas por la imposibilidad de realizarse de manera presencial; mientras, se crearon nuevos productos de atención al cliente, para atenderlos de manera virtual ante la imposibilidad de atención presencial.

SEDAPAL PAUL R. TALAVERA CHAPARRO Equipo Presupuesto (e)

Las actividades implementadas en el I semestre reportado de acuerdo al Plan de Responsabilidad Social 2020 actualizado son las siguientes:

Educación en Agua y Saneamiento:
En el segundo trimestre, ante la imposibilidad de realizar actividades presenciales debido al distanciamiento social por la emergencia sanitaria ante la pandemia del COVID 19, los talleres, charlas, así como las visitas guiadas virtuales a la planta La Atarjea, se grabaron en video y se difundieron previa coordinación con los colegios, comunidad organizada, entre otros. De esta manera, se desarrollaron las actividades del Programa Educación Sanitaria de manera virtual a través del Whatsapp, Zoom y redes sociales (recorrido virtual por la Planta La Atarjea: 216 escolares, talleres educativos en colegios:73 talleres, 1,967 alumnos; talleres a la comunidad organizada: 363 personas en 35 talleres; 23 talleres con 347 participantes de instituciones o empresas, y visitas virtuales a La Atarjea de comunidades organizadas (85 participantes). En el primer trimestre, se realizaron 22 talleres a la comunidad con la participación de 1,042 personas; 51 talleres a instituciones y/o empresas, con 1,613 participantes; 10 talleres en instituciones educativas con la participación de 290 estudiantes; visita guiada de 53 escolares a la planta La Atarjea, así como de 04 buses con 85 adultos.

Medio Ambiente:
Este objetivo comprende actividades que forman parte de los siguientes proyectos: Medición de huella de carbono de la empresa (estrategia de reducción de huella de carbono); Programa Ecosistémico "Sembramos agua" (ejecución de proyectos y elaboración de estudios). Estas actividades fueron reprogramadas para el III y IV trimestre. Respecto a la conservación del pulmón ecológico en La Atarjea (95 ha en La Atarjea y 32 ha en Reserva Ecológica del Río Rímac), se realizaron las actividades para su mantenimiento.

Compromiso y comunicación con los grupos de interés
Las actividades con las comunidades que aún no cuentan con servicios de agua y alcantarillado, tales como Diálogos por el agua, que incluye audiencias públicas, mesas de trabajo y vigilancias, reuniones de trabajo, fueron suspendidas por el distanciamiento social establecido por la pandemia. En su lugar, se estableció el desarrollo de actividades cívicas en beneficio de la ciudadanía, salud y medio ambiente. De esta manera, se realizaron labores de coordinación con gobiernos locales y dirigentes vecinales para establecer las zonas más vulnerables y realizar la distribución gratuita de agua potable a través de 06 camiones cisterna asimismo se determinó los beneficiarios para la distribución de cerca de 54 mil bolsas de agua potabilizada por la Marina de Guerra del Perú, canastas de víveres, entrega de 107 tanques de Rotoplas, y el dictado de 06 talleres capacitándolos en el uso adecuado de dichos tanques.

Respecto a las carreras técnicas de saneamiento creadas por la empresa en convenio con SENCICO y SENATI, en el primer trimestre se concluyó con la formación dual de 08 aprendices quienes concluyeron sus prácticas en la carrera "Gestión de redes de agua potable y agua residual", y se dio inducción a otros 08 aprendices para la carrera "Técnico en tratamiento de agua", sin embargo, se tuvo que suspender las actividades por motivos de la emergencia sanitaria.
En cuanto a la Certificación de competencias laborales del personal de la empresa, se ha trasladado al último trimestre del año la gestión con SENCICO, MVCS y GIZ por el mismo motivo.

Ejecución del Plan de Comunicación en RSE (actividades de difusión por diferentes medios tanto para público interno como externo). En el segundo trimestre, se incorporaron campañas informativas principalmente a través de redes sociales, relacionadas a recomendaciones, prevención y acciones de la empresa ante la pandemia del COVID 19. A nivel interno, se difundieron los mensajes a través de correo electrónico y folletería. Se elaboró por quinto año consecutivo el Informe de Sostenibilidad de la empresa, bajo los estándares de la Global Reporting Initiative, GRI.

Servicio al cliente
Gestión Sello Producto Ahorrador: en el primer trimestre se certificaron 10 productos ahorradores, entregando los certificados a las empresas importadoras y/o fabricantes solicitantes, al comprobar que cumplen con generar por lo menos 30% de ahorro en el consumo. Las evaluaciones de productos han sido suspendidas hasta el último trimestre del año, por la pandemia.

Recibo digital, se cambió el procedimiento e incrementó la promoción de esta alternativa para incrementar la afiliación como alternativa ante la imposibilidad de entregar recibos impresos. Así, en

SEDAPAL Polo Abiero Sánchez Gerente General (e)

SEDAPAL Gerencia de Finanzas

SEDAPAL PAUL R. TALAVERA CHA PARRO Estudio Presupuesto (e)

el primer trimestre se tenía 4,518 suministros afiliados, mientras que en el segundo trimestre se incrementó 46,441. Es decir, al término del I semestre, se tienen 50,929 suministros afiliados al recibo digital.

Se crearon nuevos productos para atender a los clientes ante la pandemia, ante las limitaciones por el distanciamiento social: i) Atención de requerimientos de baja de contrato en situaciones especiales: se logró la suspensión de la facturación de 952 usuarios de tarifas no residenciales; ii) Financiamiento on line: Se logró efectuar más de 2 390 financiamientos en esta modalidad; iii) Atención de reclamos vía virtual: Se recepcionó 389 reclamos virtuales en el trimestre; y, iv) Simulador de créditos en la Web: Más de 334 clientes utilizaron el simulador.

Gobernanza y cultura organizacional

Línea Ética

Mediante el canal de atención de Línea Ética, en el segundo trimestre se recepcionaron 48 denuncias, de las cuales 37 se encuentran en proceso, 5 archivadas, 5 pendientes y 1 atendido. En su mayoría (37) reportadas como fraude comercial (conexiones irregulares); 09 por corrupción, y 02 actos deshonestos y/o antiéticos. La recepción de denuncias se realizó a través de diferentes medios: correo electrónico (14), teléfono (29), buzón de correspondencia (0), página web (5) y presencial (0).

Actividades previstas para el próximo semestre:

Continuidad de las actividades de cada línea de acción previstas en el Plan de Responsabilidad Social 2020: Medio Ambiente, Educación en Agua y Saneamiento; Compromiso y comunicación con los grupos de interés; Servicio al Cliente, Gestión de contratistas; Gobernanza y Cultura organizacional.

Cumplimiento semestral de metas del plan de RSE

Se logró el 100% de cumplimiento de las actividades previstas para el semestre.

XI.- Sistema Integrado de Gestión (SIG)

El Plan de Trabajo Anual del Sistema Integrado de Gestión -2020 considerando las reprogramaciones, para el segundo trimestre del año incluye nueve actividades, cuya ejecución se muestra a manera de resumen en el siguiente cuadro:

N°	Plan 2020 aprobado	Ejecución/ Sustentos
1	Actualización del mapa de procesos - nivel 0	En el transcurso del primer semestre del año se ha venido recibiendo distintos aportes a la propuesta del nuevo mapa, llegando a consensuarse por el Comité del SIG en fecha 26.06.2020

SEDAPAL Polo Aguero Sánchez Gerente General (e)

SEDAPAL Gerencia de Finanzas

SEDAPAL PAUL R. TALAVERA CHAPARRO Equipo Presupuesto (e)

2	Actualización del mapa de procesos - nivel 1	En el transcurso del primer semestre del año se ha venido recibiendo distintos aportes a la propuesta del nuevo mapa, llegando a consensuarse por el Comité del SIG en fecha 26.06.2020
3	Formalización de la actualización del mapa de procesos (niveles 0 y 1) mediante Resolución de Gerencia General	Se elevó a Directorio el nuevo mapa de procesos (niveles 0 y 1), para su aprobación en dicha instancia.
4	Actualizar matriz de priorización de procesos (considerando el nuevo mapa aprobado), gestionar su aprobación y evaluar si otros procesos (aparte de Recolección y Tratamiento AR) serán priorizados para la implementación en el 2020.	Esta actividad no se ejecutó al cierre de junio, debido a que hasta dicha fecha no se había aprobado el nuevo mapa de procesos (Actividad N° 3 no culminada).
5	Mapeo y desarrollo del proceso (nivel 0) "Recolección y tratamiento de agua residual" - Etapa I, de acuerdo a las pautas establecidas en el Manual de Procesos y SIG de FONAFE.	Esta actividad no se ejecutó al cierre de junio, debido a que hasta dicha fecha no se había aprobado el nuevo mapa de procesos (Actividad N° 3 no culminada).
6	Definir los recursos necesarios para la implementación de la gestión por procesos: Personas, Infraestructura, Ambiente, Recursos de seguimiento y medición, Conocimientos de la organización.	Esta actividad no se ejecutó al cierre de junio, debido a que hasta dicha fecha no se había aprobado el nuevo mapa de procesos (Actividad N° 3 no culminada).
10	Acreditación ISO/IEC 17025	Se cuenta con un avance del 60% de esta actividad. Considerar que debido al Estado de Emergencia Nacional, se redujo la asistencia del personal a SEDAPAL dando la priorización a las actividades operativas del laboratorio.

SEDAPAL - Gerencia de Finanzas -

SEDAPAL PAUL R. TALAVERA CHAPARRO Equipo Presupuesto (e)

SEDAPAL Pulo Agüero Sánchez Gerente General (e)

11	Certificación ISO 45001	Se cuenta con un avance del 20% de esta actividad. Considerar que debido al Estado de Emergencia Nacional, se limitaron determinadas actividades vinculadas a la Certificación.
12	Implementación ISO 37001 en los procesos seleccionados.	Se vienen ejecutando oportunamente las actividades conducentes a la Certificación ISO 37001:2016, mediante la ejecución del Plan del Cierre de Brechas establecido por el Equipo Prevención del Fraude.

Las actividades programadas para el Segundo Trimestre del 2020, y no ejecutadas en su totalidad, se estarían ejecutando en el transcurso del 2020.

XII.- Tecnología de Información y Comunicaciones (TIC)

El ETIC ha elaborado el Plan Anual de Gestión TIC para el año 2020, sobre la base de seis (06) proyectos TIC, el cumplimiento y participación de contratos corporativos con FONAFE y la programación de bienes y servicios para mantener la operación de la empresa, según el siguiente presupuesto aprobado:

	Categoría Presupuestal	Monto S/ sin IGV	Total S/ sin IGV
1	Inversiones	2,213,390.00	30,964,259.50
2	Bienes	5,467,806.50	
3	Servicios	23,283,063.00	

1. Frente a la declaración del Estado de Emergencia Nacional y el aislamiento social obligatorio dispuesto por el Gobierno Central, el ETIC a partir de marzo tuvo que reorientar sus esfuerzos en acciones que permitan realizar el Teletrabajo y la Transformación Digital, por ello al cierre de Junio se han obtenido los siguientes resultados:

   a) Implementación de 850 conexiones remotas para Teletrabajo.
   b) Adecuaciones al sistema comercial para la facturación por promedio y fraccionamiento.
   c) Habilitación de software MS TEAMS para videoconferencias.
   d) Adecuaciones en la página web de SEDAPAL para que el cliente pueda ingresar un reclamo comercial, consultar si ha sido beneficiado con el fraccionamiento y afiliarse al recibo digital.
   e) Implementación de aplicación web para que los colaboradores de SEDAPAL consulten sus boletas de pago, marcaciones y metas.
   f) Se viene implementando la firma digital en la empresa para dar validez legal a los documentos electrónicos.

2. En relación a los Proyectos TIC, se ha programado en el Plan Anual de Gestión TIC la convocatoria o ejecución de seis (06) importantes proyectos, siendo estos los siguientes:

	Proyecto TIC	Costo estimado del Proyecto S/ sin IGV	Presupuesto 2020 S/ sin IGV	Categoría Presupuesto
1	Desarrollar el Plan de Gobierno Digital 2020-2023	279,237.29	320,000.00	Gasto Corriente
2	Implementar el Nuevo Sistema de Tramite Documentario - Firma Digital	313,525.42	313,525.42	
3	Ejecutar el mantenimiento preventivo (800 anual) y correctivo (200 anual) de estaciones remotas del SCADA.	3,054,546.44	1,527,273.25	
4	Convocar el proyecto de "Estandarización SCADA"	8,000,000.00	250,000.00	Inversión
5	Convocar el proyecto de la "Nueva Red de Telecomunicaciones".	15,473,239.00	13,925.00	
6	Convocar el proyecto del "Nuevo Sistema Comercial".	27,562,727.00	1,653,763.00	
	Totales:	54,683,275.15	4,078,486.67	

La ejecución presupuestal de los seis (06) proyectos TIC, están programadas a partir del mes de marzo de 2020, siendo el avance de ejecución el siguiente:

Nro.	Proyecto TIC	Acciones realizadas
01	Desarrollar el Plan de Gobierno Digital 2020-2023	Estado: En proceso de ejecución contractual.
02	Implementar el Sistema de Tramite Documentario con Firma Digital	El desarrollo se ha efectuado a través del contratista del servicio de Fábrica de Software "Convenio SEDAPAL – FONAFE". Estado: En proceso de capacitación por video conferencia. La implementación será progresiva desde julio 2020, fecha en la que se estima disponer de los certificados digitales de RENIEC.
03	Ejecutar el mantenimiento preventivo (800 anual) y correctivo (200 anual) de estaciones remotas del scada.	Servicio convocado mediante Concurso Público N° 102-2019-SEDAPAL con un plazo de prestación del servicio de 24 meses. Estado: En proceso de elevamiento de observaciones a la OSCE.
04	Convocar el proyecto de "Estandarización SCADA"	Estado: En proceso de inclusión en el Plan Anual de Contrataciones de SEDAPAL
05	Convocar el proyecto de la "Nueva Red de Telecomunicaciones"	Se encuentra incluido en el Plan Anual de Contrataciones 2020, con el N° de referencia 251, por el monto de S/ 16 598 566.76 incluido IGV. Estado: Pendiente de gestionar el estudio de mercado para determinar el valor estimado para iniciar la convocatoria.

SEDAPAL - Gerencia de Finanzas -

SEDAPAL PAUL R. TALAVERA CHAPARRO Equipo Presupuesto (e)

SEDAPAL Polo Aguero Sánchez Gerente General (e)

Nro.	Proyecto TIC	Acciones realizadas
06	Convocar el proyecto del "Nuevo Sistema Comercial"	Se viene gestionando la convocatoria a través de un organismo internacional (UNOPS), cuyo costo demanda aproximadamente S/ 471,620.00 por un plazo de tres (03) meses. Estado: Solicitando opinión a la GALR (Mdm N° 196-2020-GDI del 26.05.2020) para determinar la procedencia para la suscripción del Convenio con UNOPS

3. En referencia al cumplimiento y participación de contratos corporativos con FONAFE, SEDAPAL mantiene actualmente seis (06) contratos corporativos; lo que permite obtener mejores precios del mercado por economía de escala. El presupuesto para cumplir con los contratos corporativos vigentes representa el 18,6% del presupuesto anual TIC. El detalle de los procesos corporativos es el siguiente:

	Procesos Corporativos	Monto Contractual inc. IGV	Presupuesto 2020 S/ sin IGV	Categoría Presupuesto
1	Arrendamiento de Equipos de Cómputo - 01 (2019-2023)	US$ 1,612,198.26	1,161,336	Servicio
2	Arrendamiento de Centrales Telefónicas (2016-2021)	US$ 837,995.38	482,916	Servicio
3	Arrendamiento de Equipos de Cómputo - 02 (2016-2020)	US$ 443,430.05	319,428	Servicio
4	Fábrica de Software (2017-2020)	S/ 5,943,402.14	1,908,732	Servicio
5	Licenciamiento Microsoft (2018-2021)	US$ 1,527,842.08	1,680,409	Inversión + Servicio
6	Outsourcing de Impresión (2019-2023)	US$ 274,182.72	197,508	Servicio

4. Respecto al presupuesto de Bienes y Servicios se adjunta el detalle en anexo al presente documento. Siendo el resumen de lo presupuestado lo siguiente:

	Rubro	Alcance	Presupuesto Programado 2020 S/ sin IGV	Monto ejecutado a Junio 2020 S/ sin IGV
1	Bienes TIC	Adquisición de equipos de comunicación y telemetría (S/ 3'173,550.00). Adquisición de un nuevo sistema de video Wall para el SCADA Metropolitano (S/ 750,037.00). Adquisición de nueve (09) Laptop industriales para la programación SCADA del EDP (S/ 125,924.00), renovación de escáner y plotters (S/. 197,795.00), adquisición de 24 workstation para las áreas de ingeniería (S/ 230,656.00). Adquisición de equipos de Aire Acondicionado para los ambientes TIC (S/ 261,547.00). Adquisición de equipos de respaldo de energía (S/ 415,140.00). Adquisición de software ingeniería programación PLC (S/ 313,037.50).	1,633,157.00	1,555,508.34
2	Desarrollo y Mantenimiento de sistemas	Mantenimiento del sistema geográfico (GIS), teniéndose programado proyectos como la implementación de herramientas para edición y actualización en campo.	540,000.00	149,575.93

SEDAPAL Gerencia de Finanzas

SEDAPAL PAUL R. TALAVERA CHAPARRO Equipo Presupuesto (e)

SEDAPAL Pulo Agurto Sánchez Gerente General (e)

	Rubro	Alcance	Presupuesto Programado 2020 S/ sin IGV	Monto ejecutado a Junio 2020 S/ sin IGV
3	Servicios de Comunicación	Mantenimiento de la red de microondas (torres, antenas, radios) para la interconexión del COP La Atarjea y los siete (07) Centros de Servicios. Mantenimiento de la interconexión con Bancos para la recaudación. Servicio de transmisión de datos de las estaciones SCADA con tecnología celular. Servicio de interconexión de las PTAR a la Red de Comunicaciones.	660,180.00	503,517.16
4	Mantenimiento de Licencias de Software	Mantenimiento de licencias Oracle para las Bases de Datos de los sistemas. Licenciamiento SAP (Finanzas, Logística y RRHH), Licenciamiento del software GIS; Licenciamiento del DATAMART comercial, Servicio de control de versiones, Licencias de seguridad, Servicio de mantenimiento del scada de rebombeo, Mantenimiento del software documental para la digitalización de documentos.	2,296,851.00	2,362,139.41
5	Servicios Outsourcing TIC	Servicio de Mesa de Ayuda, Mantenimiento de estaciones remotas del SCADA, Servicio de Plataforma Principal de Servidores (Hosting - incluye arrendamiento de servidores en local primario, servidores de contingencia en local secundario, operación de centro de cómputo, custodia Backup, licencias de software), Telefonía Fija, Telefonía móvil, Mantenimiento equipos switch, Transmisión de datos e internet, Servicios de mantenimiento de la infraestructura eléctrica (UPS, Grupos Electrógenos y Sub Estaciones Eléctricas); Convenios con FONAFE: Servicio de alquiler de computadoras personales, servicio de impresión, alquiler de centrales telefónicas, Licencias Microsoft, Fábrica de software.	8,768,557.00	8,422,422.69
6	Consultoría y asesoría	Elaboración del Plan de Gobierno Digital 2020-2023 y el servicio de hacking ético que permitirá detectar vulnerabilidades en nuestra red y/o sistemas.	329,662.00	27,923.73

SEDAPAL Polo Agüero Sánchez Gerente General (e)

CONCLUSIONES

La ejecución presupuestal consolidada al mes de junio 2020 respecto a lo aprobado en el Plan Anual de Gestión TIC 2020, es el siguiente:

SEDAPAL Gerencia de Finanzas

ITEM	Categoría Presupuestal	Presupuesto Anual Aprobado Monto S/ sin IGV	Presupuesto Programado al mes de Junio S/ sin IGV	Presupuesto Ejecutado al mes de Junio S/ sin IGV	% Ejecución
1	Inversiones	2,213,390.00	295,702.00	481,657.00	162.89%
2	Bienes	5,467,806.50	1,633,157.00	1,555,508.34	95.25%
3	Servicios	23,283,063.00	12,595,250.00	11,435,897.81	90.80%
	Total	30,964,259.50	14,524,109.00	13,473,063.15	92.76%

El Presupuesto ejecutado TIC al mes de junio fue de **92,8%**, que equivale a (S/13 473 063,15) respecto a la programación (S/14 524 109,00). Al mes de junio, la ejecución presupuestal acumulada anual fue del **43,5%** respecto al presupuesto aprobado (S/30 964 259,50).

SEDAPAL PAUL R. TALAVERA CHAPARRO Equipo Presupuesto (e)

Debido a la declaración del Estado de Emergencia Nacional y el aislamiento social obligatorio dispuesto por el gobierno, el ETIC viene reorientando sus esfuerzos en acciones que vienen permitiendo realizar el Teletrabajo y agilizar la Transformación Digital de la Empresa.

XIII.- Modelo de Gestión Documental (MGD)

Con la finalidad de dar cumplimiento a la implementación del Modelo de Gestión Documental en Sedapal, la Alta Dirección se comprometió y aprobó la Política de Gestión Documental, mediante Acuerdo N° 022-91-2018, asimismo se han establecido los roles de las diferentes unidades orgánicas, de conformidad a la normatividad institucional y a los macroprocesos aprobados para Sedapal.

Mediante Resolución de Gerencia General N° 463-2019-GG, se actualizó la designación del Responsable Directivo del MGD, ratificándose como Responsable Operativo del MGD al Jefe del Equipo Gestión Almacenes, quien está a cargo del Sistema Integral de Archivos de Sedapal y se identificaron a 172 enlaces de gestión documental, a quienes se les ha capacitado para que hagan las veces de facilitadores y/o promotores del Plan de Gestión del Cambio requerido para la implementación del MGD.

El Responsable Operativo ha alineado las actividades del Plan Anual de Trabajo del Archivo Central 2020 aprobado mediante Resolución N° 596-2020-GG al Modelo de Gestión Documental, con la finalidad de implementar en los cuatro procesos del MGD (Recepción, emisión, despacho y archivo) el uso de las fichas técnicas de series documentales, para que consecuentemente se implemente el Programa de Control de Documentos Archivísticos y la Tabla de Valoración de Documentos.

Asimismo, se ha incluido en el POI 2020 de SEDAPAL, el cumplimiento del Plan Anual del MGD como parte del Plan de los Sistemas, tal como se observa en el Memorando N°146-2020-EGI, que se adjunta y se ha dado inicio a la elaboración del Plan de Gobierno Digital.

Debido al Estado de Emergencia Sanitaria por COVID-19, el Plan de Gestión del Cambio, aprobado mediante Resolución de Gerencia General N° 596-2019-GG, que incluía el fortalecimiento de capacidades, se ha visto afectado en su cumplimiento, teniendo que ser reformulado para el tercer trimestre 2020, a fin de evaluar las nuevas plataformas virtuales que permitan implementar el Plan de Desarrollo del Personal y el uso de las nuevas herramientas tecnológicas.

En cuanto a las herramientas informáticas utilizadas para la implementación del MGD en SEDAPAL, éstas no han sido mejoradas según lo programado, debido a la pandemia por COVID-19; sin embargo, se ha implementado la mesa de partes virtual para la recepción de documentos electrónicos.

Por lo expuesto se puede concluir, que, durante el primer semestre del presente año, se ha iniciado con la fase de implementación del MGD en Sedapal.

SEDAPAL Polo Agüero Sánchez Gerente General (e)

XIV.- Contingencias Legales

Se adjunta Informe en Anexo.

SEDAPAL Gerencia de Finanzas

XV.- Hechos de Importancia

Al II Trimestre del 2020, en la empresa se han presentado los siguientes hechos de importancia:

- Con fecha 02.01.2020 se logró inscribir en los Registros Públicos de Lima, la reducción de Capital y modificación del Estatuto de SEDAPAL, aprobado en la Junta General de Accionistas del 28.08.2019, bajo el Asiento B00023 de la Partida Electrónica N° 02005409; en consecuencia, se modifica el artículo séptimo del estatuto con el siguiente tenor:

  "ARTÍCULO 7°: CAPITAL SOCIAL Y ACCIONES
  El capital de la Sociedad es de S/ 5 461 269 000,00, representado por 5 461 269 acciones de un valor nominal de S/1 000,00 cada una, íntegramente suscritas y pagadas; distribuidas en las siguientes clases:

SEDAPAL PAUL E. TALAVERA CHAPARRO Equipo Presupuesto (e)

4 915 141 acciones pertenecientes a la Clase A
546 128 acciones pertenecientes a la Clase B

Todas las acciones de la Sociedad podrán ser representadas mediante Certificados Físicos-Definitivos y/o Provisionales o Anotaciones en cuenta en una Institución de Compensación y Liquidación de Valores conforme a las regulaciones del Mercado de Valores.

Todas las acciones de la Sociedad podrán ser inscritas en el Registro Público del Mercado de Valores y en el Registro de Valores de la Bolsa Valores de Lima, con lo cual quedarán automáticamente sometidas a la regulación del Mercado de Valores y de la Bolsa de Valores de Lima. Ninguna limitación estatutaria o derivada del pacto entre los accionistas será aplicable a la Libre Transferencia de las acciones que se negocien a través de la Bolsa de Valores."

SEDAPAL, mediante carta N° 01-2020-SEDAPAL-RB comunica a la SMV la reducción de capital por amortización de acciones, en cumplimiento de la Ley N° 28941.

- SEDAPAL, comunica a la SMV mediante carta N° 02-2020-SEDPAL-RB que se ha establecido el 30.01.2020 como fecha de registro y canje (única fecha) por la referida reducción de capital. Asimismo, se informa que la fecha de entrega del dinero correspondiente a la devolución de aportes a los accionistas (S/14.43709757 por acción) se efectuará también el 30.01.2020.

- SEDAPAL, comunica a la SMV mediante carta N° 03-2020-RB, la programación de auditoría financiera de SEDAPAL periodo 2019-2021 a cargo de la Sociedad Auditora Paredes, Burga y Asociados según el siguiente detalle:

Periodo auditado	Inicio	Término
2019	19/12/2019	26/02/2020
2020	21/07/2020	26/02/2021
2021	20/07/2021	28/02/2022

- Mediante Nota de Prensa de fecha 13.01.2020 SEDAPAL informó sobre el estado en que se encuentran las obras en San Juan de Lurigancho en los, lugares que fueron afectados en 2019 por el colapso de un tramo del colector Canto Grande y las acciones que se están tomando al respecto:
  - Que las obras definitivas que permitirán reubicar 3.5 kilómetros de la red principal de alcantarillado de San Juan de Lurigancho iniciaron el 09.01.2020. Los trabajos contemplan la reposición y un nuevo trazo para la red de tuberías de desagüe cercanas a 4 estaciones del Metro de Lima. No se afectará el servicio de agua potable, ni el transporte en el tren eléctrico.
  - Las intervenciones se ejecutarán en la Av. Próceres de la Independencia, en los alrededores de las estaciones Bayóvar, Santa Rosa y Caja de Agua, así como en Pirámide del Sol, donde en enero del año pasado se registró el colapso de un tramo del colector.
  - Para atender esta incidencia, SEDAPAL instaló en enero 2019 una red provisional de alcantarillado en la cuadra 12 de la Av. Próceres de la Independencia (vía auxiliar), que permanece a la fecha como medida de contingencia ante cualquier eventualidad en el colector Canto Grande y será retirada inmediatamente después de culminada la obra.
  - En abril de 2019 se aprobó y publicó el decreto supremo N° 058-2019-PCM, que declaró en Estado de Emergencia el sistema de saneamiento de San Juan de Lurigancho, que permitió a SEDAPAL una revisión total de la red y las acciones inmediatas para reducir el riesgo en todo el colector.
  - Cabe precisar que el proyecto de reubicación de tuberías en cuatro tramos del colector Canto Grande ha comprendido estudios de alta ingeniería, porque se trata de un nuevo trazo para la red principal, con evaluaciones geotécnicas y de calidad del suelo.

SEDAPAL Polo Agüero Sánchez Gerente General (e)

SEDAPAL Gerencia de Finanzas

SEDAPAL PAUL R. TALAVERA CHAPARRO Equipo Presupuesto (e)

- Se prevé que los trabajos culminen durante el segundo semestre de este año, entre octubre y noviembre. Gran parte de las intervenciones se ejecutarán con el método moderno sin zanja.
- Es preciso señalar que SEDAPAL ha coordinado con la Municipalidad Metropolitana de Lima (MML), ente competente de las vías metropolitanas, como es el caso de la Av. Próceres de la Independencia, la elaboración del plan de desvío en los puntos de obra, información que se viene difundiendo a través de las redes sociales y medios de comunicación.
- La obra de solución definitiva del alcantarillado en San Juan de Lurigancho, en ejecución, cuenta con el respaldo del Ministerio de Vivienda, Construcción y Saneamiento y de la Prefectura de Lima

- Mediante Nota de Prensa de fecha 28.01.2020, SEDAPAL hizo de conocimiento del público la creación de una Nueva Oficina Electrónica y difundió los beneficios que ofrece para:
  - El CLIENTE: Pago en línea de recibos de AP y A. con tarjeta VISA, consulta de información histórica de consumos y pagos realizados, obtención de duplicado de recibos de consumo (web y/o aplicación móvil), Informe de incidencias programadas o incidencias que podrán afectar el servicio, ubicación de lugares de pago.
  - SEDAPAL: Incrementar el indicador de recaudación de la plataforma electrónica de servicios, (web u/o app), reducir el aforo de clientes en las oficinas comerciales (consultas de duplicados de recibos, deuda y/o afectación del servicio), reducir las consultas de la central de atención Aquafono (minimizando el número de llamadas y la congestión de la central), mejorar la imagen de la empresa (al presentar una plataforma de servicios electrónicas moderna y más interactiva).

  Así como, su utilización: ingresando a través de la página Web de SEDAPAL o descargando la APP Móvil.

- El Directorio de SEDAPAL en Sesión de Directorio N° 003-2020 del 03.02.2020, acordó:
  - Aceptar a partir del 14.02.2020, la renuncia presentada por la señora María Teresa Ciudad Eulogio, al cargo de Gerente de Finanzas, revocándosele los poderes otorgados como Gerente de Finanzas y Gerente General Alterna.
  - Ratificar el encargo efectuado mediante Acuerdo de Directorio N° 090-018-2019 del 05.08.2019, del cargo de Gerente de Finanzas al señor Juan Gelasio Calderón Llaguento, en tanto se nombre al titular, oportunidad en que deberá retornar a su cargo de origen.
  - Aprobar los Estados Financieros de SEDAPAL al IV trimestre del año 2019.
  - Aprobar la solicitud de modificación de la Política de Dividendos, a efecto de que las utilidades que se generen en el periodo 2019-20213 sean reinvertidas para atender parte de la ejecución del Programa de Inversiones con recursos propios.

SEDAPAL Polo Agüero Sánchez Gerente General (e)

SEDAPAL Gerencia de Finanzas

- El 03.02.2020 se comunica a la SMV mediante Expediente N° 2020003943, la renuncia como Gerente de Finanzas de SEDAPAL de la señora María Teresa Ciudad Eulogio y la ratificación del encargo en dicho cargo al señor Juan Gelasio Calderón Llaguento.

- Adjunto a la carta N° 232-2020-GG de fecha 14.02.2020, dirigida al FONAFE, SEDAPAL remite el Acuerdo de Directorio N° 025-003-2020 del 03.02.2020 en el que se acordó "Aprobar la solicitud de modificación de Política de Dividendos para el periodo 2019-2023" a fin de que lo incluyan como tema de agende en la reunión de Directorio de FONAFE.

  Al respecto, mediante oficio SIED N° 033-2020-/GSC/FONAFE el FONAFE SOLICITA A LLA Empresa confirmar su solicitud de modificación de Política de Dividendos o proceder a evaluar opciones de financiamiento alternativas; SEDAPÄL mediante carta N° 263-2020-GG del 21.02.2020 se ratifica en su solicitud de modificación de Política de Dividendos aprobada en Sesión de Directorio N° 003-2020 del 03.02.2020, con la finalidad de que lo dividendos que se

SEDAPAL PAUL R. TALAVERA CHUMBIMUNE Encargado Presupuesto (e)

generen en el periodo 2019-2023 sean reinvertidos para atender parte de la ejecución del Programa de Inversiones con recursos propios.

- El 18.02.2020 mediante carta N° 04-2020-SEDAPAL-RB, se comunica a la SMV respecto a la Política de Dividendos correspondiente al ejercicio 2019 que deberá ser aprobada por la JGA, y que SEDAPAL está solicitando a FONAFE que en la Política de Dividendos, las utilidades que se generen en el ejercicio 2019 sean reinvertidas para atender parte de la ejecución del Programa de Inversiones con recursos propios.

- El 21.02.2020 se firmó el Contrato N° 57-2020-SEDAPAL, por S/1 596 907,05 , para las nuevas habilitaciones del Esquema "Los Sureños" - distrito de Puente Piedra.

- Mediante Nota de Prensa SEDAPAL anunció que el Proyecto Piloto húngaro-peruano suscrito entre SEDPAL y la empresa húngara MARRONE POWER sobre la instalación del microscopio autónomo fotográfico en la PTAR Santa Clara, ya está en funcionamiento y brindará la optimización de control de procesos biológicos y la reducción de costos operacionales en el tratamiento de las aguas residuales. El proyecto consiste en la caracterización de la microestructura de lodos activados de las PTAR con algoritmo de fotografía que utiliza un microscopio autónomo motorizado.

  El Contrato de Comodato es una herramienta legal que permitirá agilizar la instalación del Piloto de Prueba dado que éste será financiado íntegramente por MARRONE POWER (empresa privada húngara).

  Sobre el microscopio: toma automáticamente cualquier número de imágenes de una muestra, incluye un software para controla y ver los resultados del análisis anterior. Una vez que se inicia el análisis, el dispositivo es completamente automático, no se requiere conocimiento de manipulación del usuario durante el mismo. Al final del proceso, se puede solicitar una notificación por correo electrónico, adjuntando la documentación generada del resultado de la medición.

  Con estos resultados, se podrá controlar la cantidad de concentración de lodo que se puede aumentar para mejorar la eficiencia de la limpieza.

- El 26.02.2020, se comunica a la SMV mediante carta N° 06-2020-SEDAPAL-RB, con relación a la presentación del Informe de Auditoría Financiera correspondiente al ejercicio 2019, programado para el 26.02.2020 a cargo de la Sociedad Auditora Paredes, Burga y Asociados, que ha sido ampliada para el 20.03.2020.

- El 29.02.2020 SEDAPAL publicó en el Diario Oficial El Peruano el reajuste tarifario del 1,07% de la Tarifa del Servicio de Monitoreo y Gestión de Uso de Aguas Subterráneas , de manera uniforme, en todas las categorías de usuarios, dispuesto mediante Resolución de Gerencia General N° 097-2020-GG (21.02.2020) y autorizado por SUNASS mediante oficio N° 026-2019-SUNASS-GG, al haberse cumplido con las condiciones establecidas en el Anexo 1 de la Resolución de Consejo Directivo N° 056-2017-SUNASS-CD, vinculadas al volumen producido por la Planta de Tratamiento de Agua Potable Huachipa durante el segundo año regulatorio (diciembre2018-noviembre 2019).

  El reajuste tarifario se aplica a partir del primer ciclo de facturación posterior al 27.01.2020

- El 01.03.2020 SEDAPAL mediante Nota de Prensa comunicó que implementará proyecto de ampliación y mejoramiento de los sistemas de agua potable y alcantarillado que beneficiará a más de 340 mil habitantes de los distritos de San Juan de Miraflores, Villa María del Triunfo, y Villa El Salvador. Este proyecto denominado "Nueva Rinconada 1" cuenta con un monto de inversión aproximado de 1,200 millones de soles y un plazo de ejecución de 4 años.

  Durante la entrega de la Resolución de aprobación del expediente técnico del proyecto, el Presidente del Directorio de SEDAPAL, Francisco Dumler C., señaló que "este es el proyecto más

CORPORACIÓN FONAFE

grande en redes de agua y alcantarillado que se haya licitado en la historia del Perú y de SEDAPAL. Con este proyecto se incrementan casi mil kilómetros de tuberías a Lima, contribuyendo así a mejorar la calidad de vida de los pobladores de la zona sur de Lima"

También se anunció la convocatoria de la licitación de la obra a través de la Oficina de las Naciones Unidas de Servicios para Proyectos (UNOPS), lo que permitirá dar una mayor agilidad al proceso de selección de las empresas que ejecutarán y supervisarán la obra.

En el marco de este proyecto se implementarán acciones entra las que se encuentra la generación de 8,500 nuevas conexiones de agua y casi 10,000 conexiones de alcantarillado, así también se rehabilitarán o reemplazarán más de 34 mil conexiones de alcantarillado.

También para la ampliación y mejora del sistema de AP se tiene previsto la construcción de 20 reservorios, mejoramiento de 15 reservorios existentes, construcción de 2 cámaras de bombeo de agua, instalación de nuevas redes de distribución, entre otros; y, para la mejora de alcantarillado se tiene prevista la instalación de nuevas redes colectoras, nuevos buzones, mejoramiento de líneas de impulsión de desagüe, instalación de redes secundarias de alcantarillado, rehabilitación de redes de alcantarillado, entre otros

- Ante la preocupación de la población por los casos del COVID-19, SEDAPAL mediante Nota de Prensa da a conocer que el abastecimiento de agua potable en Lima y Callao se viene realizando con normalidad. Las represas y lagunas de las cuencas de Marcapomacocha, Santa Eulalia y San Mateo se encuentran en proceso de almacenamiento, e invoca a la población a hacer un uso responsable del recurso hídrico.

- SEDAPAL en Nota de Prensa del 20.03.2020, anunció a la población de Lima y Callao que el pago de marzo será postergado y fraccionado en 12 cuotas mensuales sin ningún recargo por costo de interés ni de otro tipo, las cuales se reflejarán a partir del recibo del mes de mayo. Del mismo modo se anunció que SEDAPAL tiene un plan de contingencia para que los ciudadanos no se vean afectados en pleno estado de emergencia, es así, que esto comprende la no suspensión del servicio de agua potable por la falta de pago.

- Con la finalidad de contribuir y para garantizar la salud de los pobladores de Lima y Callao, SEDAPAL anunció en Nota de Prensa que con el apoyo del MVCS viene entregando agua gratuitamente a través de 360 camiones cisternas aproximadamente, a pobladores de Asentamientos Humanos asentados en 24 distritos de Lima (conos norte, este y sur), Callao y Balnearios del Sur que no poseen conexiones domiciliarias, a fin de abastecer a más de 700,000 personas. También puntualizó que los cortes ocurridos son resultado de incidencias operativas generadas en forma fortuita y que el incremento de las descargas desató desbordes y atoros, por lo que se había procedido a disminuir la presión de las redes de AP en algunos puntos de Lima y Callao.

- Ante el estado de emergencia y a fin de contribuir y garantizar la salud de los pobladores de Lima y Callao, SEDAPAL en Nota de Prensa informa que se está suministrando agua gratuita en la Villa Panamericana, lugar que alberga a pacientes con COVID-19, garantizando que las dos torres habilitadas contarán con agua mientras sea necesario y, que esta colaboración se ha logrado gracias a las coordinaciones realizadas con ESSALUD y el gran esfuerzo por parte de los trabajadores de la empresa estatal para habilitar y acondicionar las cisternas en las que se almacena el agua potable.

  Asimismo, SEDAPAL reiteró que aseguraba el abastecimiento de agua potable y que no se programará corte mientras dure el estado de emergencia. Aquellos cortes que se presenten corresponden a reparaciones de tuberías, acción necesaria para darle continuidad al servicio.

- El día 04.04.2020, el ministro de Vivienda Construcción y Saneamiento, Rodolfo Yáñez Wendorff, junto al Presidente de Directorio de SEDAPAL Francisco Dumler, anunció que invertirán 180 millones en los proyectos Esquema Collique y Esquema Incahuasi (Comas), S/90

SEDAPAL Polo Agüero Sánchez Gerente General (e)

SEDAPAL Gerencia de Finanzas

SEDAPAL PAOLA R. TALAVERA CHAPARRO Equipo Presupuesto (e)

millones en cada uno, con el fin de instalar más de 3 000 conexiones intradomiciliarias de agua potable, lo que beneficiará a más de 25,000 habitantes.

Anunció que el Esquema Collique entraría a licitación durante el III trimestre de 2020 y empezaría a ejecutar a finales del año. Sobre el Esquema Incahuasi, informó que viene desarrollándose a través de la Oficina de las Naciones Unidas de Servicios para Proyectos (UNOPS).

Así también, anunció que dentro del marco de distribución de agua potable que viene haciéndose junto con el MVCS a las zonas más vulnerables de Lima y Callao que no tienen acceso a la red, se ha efectuado la contratación de 40 camiones cisternas, los cuales se unirán a las 360 existentes, contando con una flota total de 400 unidades de camiones cisternas que distribuirán agua de manera gratuita durante el estado de emergencia.

SEDAPAL en el marco de lo establecido en el Decreto de Urgencia Nº 026-2020 y el Decreto Supremo Nº 044-2020-PCM, desarrolló y puso a disposición de las entidades del estado, servidores públicos y ciudadanía en general, la Mesa de Partes Virtual. Los usuarios podrán iniciar trámites enviando un correo electrónico a mesadepartes@sedapal.com.pe.

- SEDAPAL, en trabajo conjunto con la Marina del Perú, el 07.04.2020 distribuyó gratuitamente agua potable en bolsas a pobladores de AAHH de Ventanilla, San Juan de Miraflores, San Bartolo, Punta Hermosa, Pachacamac, Rímac, Carabayllo, Manchay, Pucusana, Jicamarca y, Huaycán.

- El 11.04.2020 mediante Nota de Prensa, SEDAPAL anunció que tiene previsto un proyecto de ampliación y mejoramiento de los sistemas de agua potable y alcantarillado en los distritos de San Juan de Lurigancho en Lima, y ampliación de cobertura en San Antonio de Huarochirí; beneficiándose a más de un millón de pobladores de manera directa e indirecta (instalación de nuevas conexiones y rehabilitación de conexiones domiciliarias de Agua Potable y Alcantarillado). Este proyecto, que se encuentra en etapa de formulación, contempla la instalación de redes primarias y secundarias, emisores, conexiones domiciliarias de alcantarillado, construcción de los elementos de reunión (buzones) y/o cámaras de bombeo de desagües, así como la construcción de reservorios, líneas de impulsión y cisternas.

  Se estima que para su ejecución se invertirán más de S/1 400 millones de Soles, financiados por recursos propios de SEDAPAL, y con un préstamo internacional que superaría los S/400 millones de Soles.

- A mérito del Decreto de Urgencia Nº 036-2020 las EPS, entre ellas SEDAPAL, se suspende por el plazo de cinco (5) meses, contado a partir de la vigencia del Decreto de Urgencia, el pago que efectúan las EPS de las obligaciones establecidas en las Resoluciones de Consejo Directivo de la Superintendencia Nacional de Servicios de Saneamiento (SUNASS), referidas al Fondo de Inversiones y a las reservas por mecanismos de retribución por servicios eco sistémicos, gestión del riesgo de desastres y adaptación al cambio climático.

  Asimismo, se autoriza por el plazo de cinco (5) meses, contado a partir de la vigencia del Decreto de Urgencia, a las EPS, para financiar los costos de operación y mantenimiento de los servicios de saneamiento con recursos provenientes del Fondo de Inversiones y las reservas por mecanismos de retribución por servicios eco sistémicos, gestión del riesgo de desastres y adaptación al cambio climático, establecidas en cada Resolución de Consejo Directivo de la SUNASS que establece la Formula Tarifaria, Estructura Tarifaria y Metas de Gestión aplicables a cada empresa prestadora para cada periodo regulatorio determinado.

  Complementando esta medida, las empresas podrán disponer de los recursos provenientes de saldos de balance de las fuentes de financiamiento de donaciones y transferencias y de recursos directamente recaudados y, las transferencias financieras que realice el OTASS con cargo al presupuesto institucional hasta por un monto que no podrá exceder los S/75 480 000 Soles.

SEDAPAL Pablo Alfaro Sánchez Gerente General (e)

SEDAPAL Gerencia de Finanzas

SEDAPAL PAUL TALAVERA CHAPARRO Equipo Presupuestado

- SEDAPAL, gracias a la donación de la firma Rotoplast, entregó, junto con los alcaldes de los distritos de San Juan de Miraflores, Comas y San Antonio de Huarochirí, tanques de agua de 600 litros a familias vulnerables de los AAHH de esos distritos.

- En diálogo con "TV Perú" de fecha 21.04.2020 el Presidente del Directorio de SEDAPAL, Francisco Dumler, declaró que hay un registro de un 90% menos de arrojo de desperdicios sólidos por parte de la ciudadanía y de las fábricas situadas cerca del río Rímac, es decir no se ha llegado a más de una tonelada de basura y escombros debido al aislamiento social obligatorio; es por ello que las aguas del río Rímac se presentan cristalinas. Asimismo, señaló que esto se comprobó tras verificar las esclusas de La Atarjea, donde ya no se observa gran cantidad de bolsas de basura, maderas y todo tipo de residuos como era habitual antes de la cuarentena.

- SEDAPAL, mediante Nota de Prensa de fecha 24.04.2020, con relación al Decreto de Urgencia Nº 036-2020 y al Decreto Supremo Nª 044-2020-PCM, señala lo siguiente:

  - Del total de suministros residenciales (1 134 061) en Lima y Callao, lo indicado por el D.U. aplica para los siguientes usuarios:

    - Todos los usuarios de la categoría social (5 364 suministros).
    - Los usuarios considerados en la categoría Doméstica Subsidiada (MINDIS: familias con clasificación de pobres y/o muy pobres), cuyo consumo no supere los 50 m^3 mensuales (535 163 suministros).

  - Dicho fraccionamiento se realizará de manera automática a los usuarios beneficiados por el D.U. Nº 036-2020 y las cuotas se emitirán a partir del mes de junio.

  - Para aquellos usuarios de la categoría Doméstica No Subsidiada y los usuarios de la categoría Doméstica Subsidiada que superen los 50 m^3 mensuales, el fraccionamiento no será aplicado (593 534 suministros).

  - El fraccionamiento tampoco aplica para las categorías comerciales, industriales, estatales ni aquellos abastecidos por fuente propia.

  - A solicitud de los usuarios no subsidiados se podrá hacer una reprogramación de los pagos de acuerdo con lo señalado en los artículos 97 y 98 del Reglamento de Calidad de la Prestación de Servicios de Saneamiento, aprobado por Resolución de CD Nº 011-2007-SUNASS-CD y sus Modificatorias.

  - Si el usuario ya pagó el recibo de marzo, o puede pagarlo, el fraccionamiento se dará sobre los recibos siguientes.

  - Si el usuario desea conocer si se encuentra en el grupo de beneficiarios puede llamar AL AQUAFONO.

  - Si el usuario desea contar con un fraccionamiento menor puede solicitarlo a través de las redes sociales en Facebook, Twitter o Instagram de SEDAPAL Oficial.

  Asimismo, se informa que SEDAPAL no realizará corte de servicio por falta de pago durante el estado de emergencia.

  En el caso de los usuarios no comprendidos en el fraccionamiento, se informa que están habilitados los diferentes canales virtuales como bancos, agentes, APP SEDAPAL, entre otros, a través de los cuales podrán realizar el pago de sus recibos.

- SEDAPAL informa mediante comunicado de fecha 26.04.2020, respecto al aniego ocurrido en la calle Mirables en la Urb. Jardines del distrito de San Juan de Lurigancho el 25.04.2020, que éste se produjo como consecuencia de la rotura de una tubería de impulsión de 12 pulgadas de diámetro, afectando a algunos predios del lugar; y que, por ser una línea de impulsión de agua potable, no tiene ninguna relación con lo ocurrido el año pasado en Av. Pirámide del Sol.

SEDAPAL Polo Agüero Sánchez Gerente General (e)

SEDAPAL Gerencia de Finanzas

SEDAPAL PAUL R. TALAVERA CHAPARRO Equipo Presupuesto (e)

Asimismo, informó que el personal técnico venía controlando el aniego de agua potable, que se estaba procediendo con la limpieza y desinfección de los predios afectados y que después de la respectiva evaluación, se procedería con activar el seguro.

- El 28.04.2020 el Presidente de SEDAPAL Francisco Dumler, declaró al Diario Gestión que luego que culmine la cuarentena generada por el COVID-19, SEDAPAL tiene previsto invertir S/1 500 millones durante el año 2020. Los recursos se destinarán principalmente a nueve proyectos en la capital, entre los que se encuentra Rinconada sector 300, una obra que proveerá de redes de agua y saneamiento a pobladores de Villa El Salvador, San Juan de Miraflores y Villa María del Triunfo, y en la que se prevé invertir aproximadamente S/1 100 millones; y, que el grueso de los proyectos empezará en julio. Para agilizar los procesos de elaboración han optado por trabajar en convenio con la Oficina de las Naciones Unidas de Servicios para Proyectos (UNOPS) con el fin de acelerar su licitación y ejecución.

  La UNOPS tendrá la responsabilidad de licitar el proyecto, contratar la supervisión y el PMO, además de acompañar el trabajo de las obras en todas sus etapas informó Dumler.

  El proyecto Rinconada sector 300 fue licitado en el mes de febrero 2020 bajo este convenio y se tiene previsto trabajar con UNOPS la Ampliación de La Atarjea, la segunda fase del proyecto La Rinconada, cambio de redes en San Juan de Lurigancho; además, de otro paquete de proyectos más pequeños. Algunos están a nivel de expediente o de diseño, asimismo refirió que los expedientes también se quiere mandarlos a hacer con UNOPS.

  Proyectos que empezarían o culminarían en el 2020: Proyecto de redes Rinconada Sector 300 en Villa El Salvador, San Juan de Miraflores y Villa María del Triunfo (S/1 100 millones), Proyecto de agua y saneamiento en Comas-Independencia (S/165 millones), Proyecto Esquema Integral Villa de Ancón (S/332 millones), Proyecto Esquema Carapongo en Lurigancho (S/60 millones), Proyecto Santa Rosa de Villa en Lomas de Carabayllo (S/327 millones), Proyecto Cerro El Pino en la Victoria (S/3 millones), Proyecto de agua y saneamiento en Cerro La Milla en San Martín de Porres (S/84 millones), Proyecto Esquema de Altos de Huampaní (S/102 millones), Proyecto de agua y saneamiento en sector Paraíso Alto en Villa María del Triunfo (S/34 millones).

- Durante todo el mes de abril 2020, SEDAPAL continuó llevando, mediante camiones cisterna, agua potable gratuita a familias vulnerables que no cuentan con el servicio que viven en zonas de difícil acceso en AAHH de 24 distritos de Lima, Callao y Balnearios del Sur: San Juan de Miraflores, Villa María del Triunfo, Villa El Salvador, San Bartolo, Punta Hermosa, Lurín, Pucusana, Pachacamac, Chorrillos, San Martín de Porres, Comas, Carabayllo, Ate, Puente Piedra, Independencia, Rímac, Ventanilla, Ancón, Santa Rosa, San Juan de Lurigancho, La Molina (Musa), Lurigancho-Chosica y, San Antonio de Huarochirí.

- El día 08.05.2020, el Programa de Educación Sanitaria de SEDAPAL junto a representantes de la firma Rotoplas, brindaron a vecinas y vecinos de las Praderas en San Antonio de Huarochirí una charla sobre el cuidado del agua; así también se les capacitó sobre el buen uso de tanques de agua potable.

- Mediante Nota de Prensa SEDAPAL comunica a las usuarias o usuarios que no han registrado consumos debido a la paralización de sus actividades (categorías comercial, industrial y estatal), pueden solicitar el cierre temporal de su servicio, pedido que tendrá el carácter de Declaración Jurada; podrán canalizar sus solicitudes de cierre temporal a través de Aquafono o a través de las redes sociales de SEDAPAL, donde también podrán obtener el formulario de la declaración jurada.

  Las solicitudes que fueron recepcionadas hasta el 22.05.2020 fueron consideradas para la facturación del mes de mayo, mientras que aquellas recepcionadas en fechas posteriores, serán consideradas para su facturación en el mes de junio. Esta disposición no aplica a los predios con facturación mixta (unidades de uso domésticos y comercial que comparten una misma conexión).

SEDAPAL Polo Agüero Sánchez Gerente General (e)

SEDAPAL "Gerencia de Finanzas"

SEDAPAL PAUL R. TALAVERA CHAPARRO Equipo Presupuesto (e)

La empresa suspenderá la facturación, pero no efectuará el cierre en físico, debido a la inmovilización decretada por el Gobierno.

- El 14.05.2020 mediante Nota de Prensa SEDAPAL, informó a la ciudadanía que había implementado una plataforma virtual para el pago de recibos, y que además había diversos canales de pago a distancia para brindar facilidad y comodidad a los usuarios de Lima y Callao para que no salgan de sus viviendas y se expongan al COVID-19.

  A través de Aquanet, la página web de SEDAPAL o el aplicativo para smartphones, los usuarios podrán consultar sus recibos y pagarlos en línea con las tarjetas de crédito o débito.

  Asimismo, comunicó que se cuenta con más de 14 mil puntos de cobranza en Lima y Callao como bancos, agentes, y centros autorizados; además, de precisar que se encuentran trabajando en la implementación y operatividad de los centros de atención en diferentes distritos bajo medidas de bioseguridad. Las fechas de apertura de las oficinas se darán a conocer oportunamente.

- Mediante Nota de Prensa el Presidente de Directorio de SEDAPAL Francisco Dumler, informó que la empresa continúa llevando agua de manera gratuita a las zonas alejadas y vulnerables de Lima y Callao que no cuentan con redes de agua potable y alcantarillado, con cargo a los recursos de SEDAPAL.

  Manifestó que, es importante precisar que, para el reparto de agua, SEDAPAL viene utilizando un procedimiento de empadronamiento que permite garantizar el orden y evitar aglomeraciones de gente. Este exitoso modelo viene siendo replicado por los municipios.

  Asimismo, dijo que esta labor se ejecuta con el apoyo del ministerio de Vivienda Construcción y Saneamiento y las municipalidades distritales. A la fecha se ha entregado 1 354 118 m3 de agua potable a través de 400 camiones cisterna, habiéndose abastecido a más de 2400 AA.HH. ubicados en 24 distritos (zonas norte, centro y sur) desde que se inició el estado de emergencia, lo que equivale a llenar seis veces el Estadio Nacional de Lima.

Distritos beneficiados por zonas

	ZONAS		
	NORTE	CENTRO	SUR
24 DISTRITOS	ANCÓN SANTA ROSA VENTANILLA CARABAYLLO PUENTE PIEDRA COMAS INDEPENDENCIA SAN MARTÍN DE PORRES RÍMAC	SAN JUAN DE LURIGANCHO SAN ANTONIO-JICAMARCA LA MOLINA CIENEGUILLA LURIGANCHO-CHOSICA	VILLA MARÍA DEL TRIUNFO SAN JUAN DE MIRAFLORES CHORRILLOS VILLA EL SALVADOR PACHACAMAC LURÍN PUCUSANA SAN BARTOLO PUNTA NEGRA PUNTA HERMOSA
	9	5	10

La empresa ha asegurado el abastecimiento de este recurso, mientras dure el estado de emergencia, en los 24 distritos de la capital que vienen siendo beneficiados y así colaborar a garantizar la salud de los pobladores ante la propagación del COVID-19.

Así también informó que, SEDAPAL, cuenta con la colaboración de la Marina de Guerra del Perú, que realiza el proceso de desalinización desde el buque de la Armada Peruana (BAP) "Tacna", donde se puede producir hasta 15 mil litros de agua por día.

Que conjuntamente con la Marina de Guerra del Perú se sigue distribuyendo agua en bolsas de 1 litro en zonas de difícil acceso donde los camiones cisternas no pueden llegar. Hasta la fecha se ha podido entregar aproximadamente 40 mil litros de agua en AAHH de las zonas norte, centro y sur "Más de 700 000 pobladores de los diferentes asentamientos humanos se han visto beneficiados con la ayuda de agua gratuita durante esta emergencia sanitaria a través de la entrega en camiones cisternas y bolsas de agua" señaló al concluir Francisco Dumler Presidente de SEDAPAL".

SEDAPAL Polo Mijiero Sánchez Gerente General (e)

SEDAPAL Gerencia de Finanzas

SEDAPAL PAUL TALAVERA CHAPARRO Equipo Presupuesto (e)

- Mediante Nota de Prensa de fecha 05.06.2020, SEDAPAL informó que a través del presidente de directorio, Francisco Dumler había participado en la reunión con los alcaldes de los distritos de Ancón, Santa Rosa, Carabayllo, Comas, Independencia, San Martín de Porres y Puente Piedra, quienes conforman la MancomunidaSd den Lima Norte, con el director general de la Dirección, de redes Integradas de Lima Norte y la viceministra de Gestión Ambiental. También participaron de manera virtual la ministra del Ambiente, Fabiola Muñoz y la presidenta de la Autoridad de Transporte Urbano, Ana Jara.

  En la reunión se indicó sobre el trabajo que viene realizando la empresa, como el apoyo de abastecimiento de agua gratuita a las zonas más alejadas y vulnerables, a través de camiones cisternas y con el apoyo del Ministerio de Vivienda Construcción y Saneamiento, las municipalidades y también, la distribución de agua embolsada por la Marina de Guerra a zonas donde no llegan estos camiones. Finalmente señaló que Lima, está cubierta en un 93% por servicio de agua y todavía falta un 7% que representa 800 mil habitantes aproximadamente y 300 mil están ubicados en Lima Norte.

- Durante la primera quincena de junio el comité técnico de SEDAPAL en conjunto con el personal técnico de la empresa Concesionaria del proyecto PROVISUR inspeccionó las obras en coordinación con el Ministerio de Vivienda y Construcción, para verificar la situación de las observaciones formuladas a las obras del proyecto como resultado de la evaluación dada el 28.02.2020 donde se señala que las obras no se encuentran culminadas y deben ser subsanadas en un plazo de 40 días calendario, las mismas que consisten en ampliar y mejorar los servicios de abastecimiento de agua potable, alcantarillado sanitario, tratamiento y disposición de aguas servidas, en beneficio de 100 mil habitantes de los distritos de San Bartolo, Santa María, Punta Negra y Punta Hermosa con una inversión de casi 100 millones de dólares.

  El Proyecto PROVISUR se encuentra en proceso de aprobación de obras. Una vez culminada la verificación de subsanación de observaciones y habiéndose levantado las mismas, se iniciará la puesta en marcha en aproximadamente 60 días calendario. Tanto el Ministerio de Vivienda, Construcción y Saneamiento como SEDAPAL, consideran que este es un proyecto de interés para la ciudad de Lima y es necesario culminarlo en el periodo más breve.

- El 08.06.2020 SEDAPAL cumplió 58 años trabajando al servicio de los habitantes de Lima y Callao, trabajando para mejorar la calidad de vida de la población de Lima Callao.

- El 09.06.2020 el ministro de Vivienda anunció que se ha firmado un decreto que permite a las EPS comprar agua para proveer de las jurisdicciones en donde operan, uno de los motivos señala, es que resulta más barato comprar agua desalinizada que captar un volumen mayor del recurso hídrico en la sierra peruana. "Tenemos un problema hídrico con el rio Rímac por más que hagamos altas inversiones en zonas alto andinas para captar mayor cantidad de agua, es más sencillo y menos costoso traer agua desalada para proveer a la zona sur de Lima".

  "Con el decreto supremo pensamos que va a haber empresas interesadas en desarrollar una industria que venda agua a SEDAPAL para que haga la distribución de esa agua en Lurín, Pachacámac, Lomo de Corvina, etc., que sufren de falta de agua", el proceso apunta a que la EPS compre metros cúbicos de agua al sector privado y la distribuya a través de sus redes. Luego factura por este servicio a la población que atiende y le paga al proveedor por el agua comprada, explico.

  Asimismo, que SEDAPAL, no obstante cuenta con una planta desalinizadora propia ubicada en el distrito de Santa maría del Mar, la que en 10 días comenzaría la puesta en marcha de la planta, con miras a operar en el próximo verano, apuntó en diálogo con TV Perú.

- Mediante expediente N° 2020019662, se comunicó como hecho de importancia a la SMV la nota periodística publicada en el diario El Comercio, titulada "SEDAPAL puede garantizar servicio hasta agosto", donde se señala lo manifestado por el presidente de directorio de SEDAPAL Francisco Dumler, quien manifestó que la medida de prorrateo de pago de servicio

de agua establecida por 24 meses, sin intereses ni moras o algún tipo de cargo de los recibos pendientes de pago emitidos en marzo 2020 y los próximos a facturar que comprendan algún consumo realizado durante el periodo de emergencia conforme al Decreto de Urgencia. N° 036-2020, genera un desfase en el Flujo de Caja de aproximadamente S/155 millones hasta el 30 de junio, ante esta disposición se autoriza que SEDAPAL use sus fondos de contingencia y proyectos para garantizar la continuidad de las operaciones.

- SEDAPAL anunció que el fraccionamiento de pago de los recibos de agua emitidos durante el estado de emergencia sanitaria, extendería su vigencia hasta los primeros días de julio. "Inicialmente era hasta junio pero ahora vamos a ir hasta los primeros días de julio, que es hasta donde establece el mandato de la Sunass, pero si se sigue prorrogando extenderemos el plazo", señalo el presidente del directorio de SEDAPAL, Francisco Dumler, en diálogo con Latina.

- Mediante Nota de Prensa de fecha 24.06.2020 SEDAPAL informó que iniciará la reactivación de 10 obras de mejoramiento de redes de agua y alcantarillado, lo que demandará una inversión de aproximadamente 460 millones de soles y se reiniciarán en el mes de julio 2020, dichas obras quedaron suspendidas tras la declaratoria del estado de emergencia sanitaria a causa de la pandemia del COVID-19;los trabajos podrán reiniciarse luego de la aprobación de los protocolos de bioseguridad establecidos por el Ministerio de Salud.

  SEDAPAL detallo que se reanudará la ampliación y mejoramiento del sistema de agua potable y alcantarillado del Macro Proyecto Pachacútec, en Ventanilla (Callao), lo que beneficiará a 237 mil habitantes. El proyecto contempla una inversión de aproximadamente S/240 millones.

  También se continuará con la reparación del colector Canto Grande y colector La Huayrona, ubicados en las estaciones Santa Rosa, Bayóbar y Caja de Agua (San Juan de Lurigancho). Los trabajos comprenden el cambio de 3.5 kilómetros de tuberías primarias de la red de alcantarillado. La obra tiene una inversión de más de S/31 millones.

  El Esquema Víctor Raúl Haya de la Torre también se encuentra en la lista de reinicio de obras, la cual comprende la ampliación de los sistemas de agua potable y alcantarillado, lo que beneficiará a más de 83 mil habitantes de San Martín de Porres, Ventanilla y Callao. Se destinarán S/74 millones.

  Con una inversión de más de S/60 millones se continuará la etapa 1 de la obra Nueva Rinconada, que incluye la ampliación y mejoramiento de los sistemas de agua potable y alcantarillado, lo que permitirá dotar del servicio a más de 346 mil vecinos de San Juan de Miraflores, Villa María del Triunfo y Villa El Salvador.

  De igual forma, se desarrollará la obra complementaria del Interceptor Norte y la instalación del rebose de emergencia para la cámara de bombeo de Sarita Colonia, en Callao, con un desembolso de S/12 millones.

  SEDAPAL también dará inicio a la ampliación de redes secundarias y conexiones de agua potable y alcantarillado para nuevas habilitaciones urbanas del Esquema Los Sureños, en Puente Piedra, con una inversión de más de S/1 millón.

  Asimismo, se reanudará la obra de mejoramiento del colector primario San Juanito, en los distritos de Surco y Barranco, con una inversión de más de S/4 millones.

- SEDAPAL en esta época de aislamiento social a fin de proporcionar facilidades a los usuarios ha implementado nuevos aplicativos:

  - Fraccionamiento de deuda "Entérate si tu recibo será fraccionado".
  - Simulador de financiamiento
  - Nuevo recibo digital

- SEDAPAL efectuará ajustes al cobro que realiza por el servicio de agua potable y alcantarillado a fin de que los recibos reflejen el consumo real de los usuarios durante el estado de emergencia nacional. "Vamos a prorratear los recibos de marzo a julio a partir de agosto, todas

las facturaciones en los últimos cuatro meses, en 24 cuotas", dijo al diario Gestión el gerente comercial de SEDAPAL, Jorge Ramírez.

El vocero de SEDAPAL explicó que en algunos casos se ha producido un exceso de consumo al prorratear la lectura de marzo, abril y mayo en comparación con el promedio cobrado anterior a la cuarentena. "Al tomar la lectura en el 100% de usuarios de Lima y Callao hemos podido observar en algunos un exceso de consumo al prorratear la lectura en estos tres meses. Un 10% más en comparación al promedio que se ha cobrado en los últimos meses", refirió. "El promedio que hemos calculado en abril y mayo está en función a las seis lecturas anteriores, desde octubre hasta el mes de marzo de este año", afirmó.

"A partir de este mes, para aquellos usuarios que han tenido un consumo de 5%, 10%, 15% más, solo va a venir el exceso del mes (en el recibo). En el caso de abril, lo vamos a facturar en julio, el exceso del mes de mayo en agosto. No vamos a facturar todo el exceso en un solo mes", dijo.

Por otro lado, en caso SEDAPAL verifique que hubo usuarios con un consumo menor durante los meses de cuarentena, se efectuarán las devoluciones correspondientes, añadió el gerente comercial de SEDAPAL.

Asimismo, SEDAPAL asumirá parte del gasto de los usuarios que reporten haber consumido el doble del agua durante el confinamiento, aunque posteriormente se revisarán las causas de dicha alza. "Hay usuarios que han consumido el doble, por algún motivo tienen un exceso de consumo superior. SEDAPAL en este momento está promediando a estos usuarios que tienen un exceso superior al 100% y no les vamos a cobrar ese exceso, pero eso sí: a partir del próximo mes vamos a hacer las verificaciones con el apoyo del usuario a fin de verificar las causas de ese exceso de consumo", puntualizó.

- Durante el mes de junio, SEDAPAL continuó distribuyendo agua en forma gratuita. A la fecha, se ha entregado 1 895 765 m3 de agua potable a través de 400 camiones cisterna, habiéndose abastecido a más de 2400 AA.HH. ubicados en 24 distritos (zonas norte, centro y sur), beneficiándose a más de 800,00 habitantes. Asimismo, con el apoyo de la Marina de Guerra se continuó con la distribución de agua en bolsas de 01 litro en zonas de difícil acceso donde los camiones cisternas no pueden llegar. Hasta la fecha se ha podido entregar aproximadamente 56 mil litros de agua en AAHH de las zonas norte, centro y sur.

Distribución gratuita de agua a zonas no administradas de 24 distritos: mediante Camiones Cisternas y reparto de bolsas de agua

SEDAPAL Polo Agüero Sánchez Gerente General (e)

SEDAPAL Gerencia de Finanzas

SEDAPAL PAUL R. TALAVERA CHAPARRO Equipo Presupuesto (e)

-.-.-.-.-.-.-.-.-.-.-.-.-.-

XVI.- Conclusiones y Recomendaciones

- El Presupuesto Ejecutado al II Trimestre del año 2020, a nivel de ingresos totales ascendió a S/1 023,9 millones, que representa el 57,6% de lo programado (S/1 778,4 millones).
- El Presupuesto Ejecutado al II Trimestre del año 2020, a nivel de egresos totales ascendió a S/914,0 millones, que representa el 76,6% de lo programado (S/1 192,6 millones).
- Los Egresos de Operación al II Trimestre del año 2020 ascendieron a S/637,1 millones, que representó el 79,8% de lo programado (S/798,2 millones).
- Los Egresos de Capital al II Trimestre del año 2020 ascendieron a S/118,8 millones, que representó el 73,1% del Presupuesto Aprobado (S/162,6 millones).
- El Resultado Económico alcanzado fue de S/174,7 millones, que representa el 67,2% de lo programado (S/259,9 millones).
- El Saldo Final alcanzado al II Trimestre del año 2020 fue de S/109,9 millones, que representa 18,8% de lo programado (S/585,8 millones).

XVII.- Anexos

Anexo N° 1.- Data Relevante
Anexo N° 2.- Evaluación del Plan Operativo
Anexo N° 3.- Evaluación del Balanced Scorecard
Anexo N° 4.- Informe de Seguimiento de las Inversiones FBK
Anexo N° 5.- Informe de Seguimiento del Sistema de Control Interno
Anexo N° 6.- Informe de Seguimiento de Responsabilidad Social
Anexo N° 7.- Evaluación de Cumplimiento Normativo de Gestión de Archivos
Anexo N° 8.- Evaluación de Implementación de Modelo de Gestión Documental
Anexo N° 9.- Formatos Estados Financieros y Presupuestales
Anexo N° 10.- Declaración Jurada

SEDAPAL
PAULA TALAVERA CHAPARRO
Equipo Presupuesto (e)

SEDAPAL
Gerencia de Finanzas

SEDAPAL
Polo Agüero Sánchez
Gerente General (e)

XIV

CONTINGENCIAS LEGALES

CONTINGENCIA LABORAL - PROBABLE
PERIODO 2020-01

N°	N° EXPEDIENTE	MATERIA	DEMANDANTE	Contingencia	Tipo Moneda	Monto	Capital	Interés	Costas	Costos	Total	Fecha Proyección
1	00006-2018-0-3208-JR-LA-01	LABORAL	MALAGA ROMERO, HECTOR MANUEL	PROBABLE	SOLES	79,249.58	0	0	2,500.00	5,000.00	7,500.00	30/12/2020
2	02615-2019-0-3208-JR-LA-01	LABORAL	MALAGA ROMERO, HECTOR MANUEL	PROBABLE	SOLES	20,605.00	22,983.84	0	2,500.00	1,000.00	26,483.84	30/12/2020
3	430-2006	LABORAL	SANCHEZ ORE, MARIA ROSARIO	PROBABLE	SOLES	209,496.00	3,762.00	0	376.2	1,128.60	5,266.80	30/12/2020
4	20875-2015-0-1801-JR-LA-12	LABORAL	TORI GENTILLE, LUIS HUMBERTO	PROBABLE	SOLES	879,196.71	0	0	20,000.00	10,000.00	30,000.00	30/12/2020
5	00027-2005-0-3203-JM-LA-01	LABORAL	ASPÍLLAGA BENAVIDES, ROSA ELIZABETH	PROBABLE	SOLES	173,016.72	0	0	2,000.00	7,000.00	9,000.00	30/12/2020
6	00131-2019-0-3208-JP-LA-03	LABORAL	CONTRERAS LIVIA, JESUS SOCRATES	PROBABLE	SOLES	12,398.53	0	0	2,500.00	1,000.00	3,500.00	30/12/2020
7	17733-2014	LABORAL	TELLO HARSTER, JUAN JOSE	PROBABLE	SOLES	400,000.00	0	35,000.00	15,000.00	8,000.00	58,000.00	30/12/2020
8	00463-2010-0-1801-JR-LA-69	LABORAL	SANDOVAL ARMIJO, TITO	PROBABLE	SOLES	0	0	0	500	2,500.00	3,000.00	30/12/2020
9	10605-2013-0-1801-JR-LA-07	LABORAL	MONTALVAN YPARRAGUIRRE SILVIA PILAR	PROBABLE	SOLES	730,351.00	0	0	0	0	0.00	31/12/2020
10	00016-2009-0-1801-JR-LA-30	LABORAL	HURTADO BURGOS DE GONZALES, NELLY	PROBABLE	SOLES	13,852.20	0	0	531.18	1,593.53	2,124.71	30/12/2020
11	00210-2009-0-1801-JR-LA-25	LABORAL	CASANOVA CALLE, LUIS RONY	PROBABLE	SOLES	662,911.05	0	100,848.75	7,000.00	55,000.00	162,848.75	30/12/2020
12	421-2007	LABORAL	CASTILLO FRANCO, OSCAR	PROBABLE	SOLES	280,803.90	0	0	10,000.00	15,000.00	25,000.00	30/12/2020
13	328-2008	LABORAL	GHERSI BELAUNDE DE COHEN, IRMA ELIZABETH	PROBABLE	SOLES	6,867.15	0	0	2,000.00	7,000.00	9,000.00	30/12/2020
14	00046-2010-0-2303-JM-CI-01	LABORAL	SANDOVAL CUCHO, HUGO DEMETRIO	PROBABLE	SOLES	260,000.00	0	0	7,000.00	2,000.00	9,000.00	31/12/2020
15	32923-2014-0-1801-JR-LA-15	LABORAL	RODRIGUEZ VALDIVIA, ALFREDO ALFONSO	PROBABLE	SOLES	759,802.23	0	35,000.00	15,000.00	8,000.00	58,000.00	30/12/2020
16	30160-2014	LABORAL	JIRON CAMPOS, HUGO VICENTE	PROBABLE	SOLES	320,000.00	0	0	20,000.00	10,000.00	30,000.00	30/12/2020
17	329-2008	LABORAL	MONTERO CRESCIMBENI, ROBERTO ALFIERI	PROBABLE	SOLES	8,045.65	198.86	38.62	100	1,000.00	1,337.48	30/12/2020

SEDAPAL
Polo Agüero Sánchez
Gerente General (e)

SEDAPAL
JULIO CESAR DEL SOLAR REYNAGA
Equipo Asuntos Legales (e)

18	05907-2019-0-3208-JP-LA-03	LABORAL	BARRETO IRAOLA, BRUNO MARTÍN	PROBABLE	SOLES	7,475.40	7,475.40	0	2,500.00	1,000.00	10,975.40	30/12/2020
19	326-2008	LABORAL	TIRADO TORRES, ANTONIO TIMOTEO	PROBABLE	SOLES	7,787.00	0	0	100	100	200.00	30/12/2020
20	465-2008	LABORAL	ROMERO COLQUE, ISMAEL	PROBABLE	SOLES	5,153.76	5,153.76	0	515.38	1,546.13	7,215.27	30/12/2020
21	00019-2008-0-3203-JM-LA-01	LABORAL	HUAMBACHANO SANTIBAÑEZ, MARIA MERCEDES	PROBABLE	SOLES	710,487.08	0	0	0	0	0.00	30/12/2020
22	00091-2019-0-3208-JR-LA-01	LABORAL	PAREDES AGUILAR, JUAN CARLOS	PROBABLE	SOLES	823,976.15	61,721.04	0	15,000.00	10,000.00	86,721.04	30/12/2020
23	0018-2007-0-3203-JM-LA-01	LABORAL	CORBACHO ALCOCER,KAT	PROBABLE	SOLES	105,071.75	105,071.75	0	3,500.00	8,000.00	116,571.75	30/12/2020
24	01817-2016-1-3208-JR-LA-01	LABORAL	DAVILA SALDARRIAGA, PERCY GUSTAVO	PROBABLE	SOLES	388,539.49	0	0	10,000.00	5,000.00	15,000.00	30/12/2020
25	207-2011	LABORAL	NICHO ZAPATA, MIDA UBELINDA	PROBABLE	SOLES	223,445.03	0	0	6,000.00	3,500.00	9,500.00	30/12/2020
26	09229-2019-0-3208-JR-LA-02	LABORAL	NICHO ZAPATA, MIDA UBELINDA	PROBABLE	SOLES	150,000.00	50,000.00	0	10,000.00	5,000.00	65,000.00	30/12/2020
27	07381-2016-0-3208-JP-LA-03	LABORAL	PRIMA AFP	PROBABLE	SOLES	557,610.92	0	0	25,000.00	15,000.00	40,000.00	30/12/2020
28	03446-2015-0-1801-JP-LA-01	LABORAL	PRIMA AFP	PROBABLE	SOLES	6,999.16	0	0	2,500.00	5,000.00	7,500.00	30/12/2020
29	02150-2018-0-0701-JR-LA-03	LABORAL	LIMAYMANTA LUNAREJO, ITALO	PROBABLE	SOLES	23,557.67	23,557.67	0	2,500.00	1,000.00	27,057.67	30/12/2020
30	24929-2018	LABORAL	ARANA POZO KATY	PROBABLE	SOLES	62,608.80	62,608.80	0	25,000.00	5,000.00	92,608.80	30/12/2020
31	08879-2019-0-3208-JP-LA-02	LABORAL	ARANA POZO KATY	PROBABLE	SOLES	10,759.80	0	0	500	2,500.00	3,000.00	30/12/2020
32	07030-2019-0-3208-JP-LA-02	LABORAL	PORRAS LAURA AURELIA	PROBABLE	SOLES	19,069.06	19,069.06	0	2,500.00	1,000.00	22,569.06	30/12/2020
33	03974-2019-0-3208-JP-LA-02	LABORAL	LANDA ESPINOZA JULIO	PROBABLE	SOLES	19,268.96	19,268.96	0	2,500.00	1,000.00	22,768.96	30/12/2020
34	08789-2019-0-3208-JP-LA-01	LABORAL	LANDA ESPINOZA JULIO	PROBABLE	SOLES	7,219.83	7,912.32	0	500	2,500.00	10,912.32	30/12/2020
35	09700-2019-0-3208-JP-LA-01	LABORAL	PALOMINO VASQUEZ FRANCISCO	PROBABLE	SOLES	20,034.84	0	0	500	2,500.00	3,000.00	30/12/2020
36	26916-2011-0-1801-JR-LA-04	LABORAL	SILVA BOBADILLA ISMAEL	PROBABLE	SOLES	19,407.07	0	0	500	2,500.00	3,000.00	30/12/2020
37	3908-2013	LABORAL	BERNEDO CARBAJAL LUIS ALBERTO	PROBABLE	SOLES	14,860.86	14,860.86	722.39	3,000.00	5,000.00	23,583.25	30/12/2020
38	23837-2011-0-1801-JR-LA-22	LABORAL	ABUID NAZAL HILDA	PROBABLE	SOLES	188,791.42	188,791.42	10,000.00	12,000.00	6,000.00	216,791.42	30/12/2020
39	051-2009	LABORAL	ARROYO ALVAREZ, FRANCISCO	PROBABLE	SOLES	1,148,160.00	0	3,193.60	0	0	3,193.60	30/12/2020

SEDAPAL
Polo Agüero Sánchez
Gerente General (e)

SEDAPAL
JULIO CESAR DEL SOLAR REYNAGA
Equipo Asuntos Legales
(e)

40	02631-2018-0-0701-JR-LA-02	LABORAL	VELAOCHAGA JIMENEZ, MARIO FELIPE	PROBABLE	SOLES	0	0	0	2,500.00	1,000.00	3,500.00	31/12/2020
41	00016-2009-0-3203-JM-LA-01	LABORAL	MIRANDA MORENO, JUAN REYNALDO	PROBABLE	SOLES	51,204.86	32,812.00	0	5,120.49	15,361.46	53,293.95	30/12/2020
42	906-2009	LABORAL	CHAVARRIA CASTRO JOEL RENAN	PROBABLE	SOLES	4,234.09	4,234.09	0	1,100.00	1,800.00	7,134.09	30/12/2020
43	17758-2014	LABORAL	AMABLE ZAVALA ELIZABETH	PROBABLE	SOLES	5,000.00	0	0	2,500.00	5,000.00	7,500.00	30/12/2020
44	00722-2009-0-1801-JR-LA-24	LABORAL	ARGOTE LOZANO, ROXANA OLINDA	PROBABLE	SOLES	421,070.32	394,976.37	0	14,000.00	8,000.00	416,976.37	31/12/2020
45	00011-2010-0-3203-JM-LA-01	LABORAL	GUEMBES ESTEVES IVAN DARIO	PROBABLE	SOLES	150,000.00	0	0	5,500.00	12,000.00	17,500.00	30/12/2020
46	350-2010	LABORAL	POLLERI BRUZZONE TEODORO	PROBABLE	SOLES	311,667.33	0	0	10,000.00	5,000.00	15,000.00	30/12/2020
47	00375-2010-0-1801-JR-LA-10	LABORAL	SANCHEZ CALVO VDA DE BURGOS JULIA NELIDA	PROBABLE	SOLES	0	0	0	10,000.00	5,000.00	15,000.00	30/12/2020
48	27502-2010	LABORAL	CHU ARMIJO GLORIA ELENA	PROBABLE	SOLES	1,980.00	0	0	400	900	1,300.00	30/12/2020
49	08370-2019-0-3208-JP-LA-01	LABORAL	CHEVEZ FARFAN LUCIO CARLOS	PROBABLE	SOLES	20,680.92	21,096.19	0	2,500.00	1,000.00	24,596.19	30/12/2020
50	24544-2011-0-1801-JP-LA-19	LABORAL	ACEVEDO MENA, CARMEN MARIA	PROBABLE	SOLES	33,988.40	33,988.40	7,000.00	5,000.00	8,000.00	53,988.40	30/12/2020
51	06452-2019-0-3208-JP-LA-01	LABORAL	CHUNGA PURIZACA WILSON	PROBABLE	SOLES	5,503.60	5,503.60	0	2,500.00	1,000.00	9,003.60	30/12/2020
52	2320-1995	LABORAL	MEDINA MIRANDA, WILLIAM	PROBABLE	SOLES	550,990.80	275,495.40	336,958.42	50,000.00	5,000.00	667,453.82	30/12/2020
53	2562-1995	LABORAL	ROMERO SANCHEZ, FRANCISCO GERARDO	PROBABLE	SOLES	596,036.55	0	0	50,000.00	5,000.00	55,000.00	30/12/2020
54	1097-1995	LABORAL	RODRIGUEZ MENDOZA, LUIS ALBERTO	PROBABLE	SOLES	530,637.91	265,318.96	330,051.48	50,000.00	5,000.00	650,370.44	30/12/2020
55	02322-1995-0-1801-JR-LA-47	LABORAL	RAMIREZ MOZO, WILFREDO	PROBABLE	SOLES	685,476.59	0	0	50,000.00	5,000.00	55,000.00	31/12/2020
56	2321-1995	LABORAL	HUAMAN BASILIO, ENRIQUE	PROBABLE	SOLES	525,642.65	262,821.33	321,456.77	50,000.00	5,000.00	639,278.10	30/12/2020
57	01099-1995-0-1801-JR-LA-47	LABORAL	QUISPE TINEO RUDECINDO ALBINO	PROBABLE	SOLES	386,456.63	183,228.32	231,648.24	5,000.00	50,000.00	469,876.56	30/12/2020
58	965-1995	LABORAL	POYEHUANCA ANCASI, CIRILO	PROBABLE	SOLES	870,800.59	870,800.59	0	0	0	870,800.59	30/12/2020
59	01168-1995-0-1801-JR-LA-47	LABORAL	ORTIZ CERNA, LEONCIO	PROBABLE	SOLES	557,936.30	0	0	5,000.00	50,000.00	55,000.00	30/12/2020

SEDAPAL
Polo Agüero Sánchez
Gerente General (e)

JULIO CESAR
DEL SOLAR REYNAGA
Equipo Asuntos
Legales
(e)

60	00460-1995-0-1801-JR-LA-47	LABORAL	QUISPE MALCA, CLOTARIO	PROBABLE	SOLES	550,735.94	0	360,495.22	50,000.00	5,000.00	415,495.22	30/12/2020
61	05429-2018-0-3208-JP-LA-03	LABORAL	LA ROSA AMABLE, ALEJANDRO LUIS	PROBABLE	SOLES	16,079.20	0	0	2,500.00	1,000.00	3,500.00	30/12/2020
62	2538-1995	LABORAL	LA ROSA AMABLE, ALEJANDRO LUIS	PROBABLE	SOLES	554,975.47	277,487.74	351,196.81	50,000.00	5,000.00	683,684.55	30/12/2020
63	02334-1995-0-1801-JR-LA-47	LABORAL	ROJAS CONDOR, JAIME RODOLFO	PROBABLE	SOLES	440,186.87	0	269,196.29	50,000.00	5,000.00	324,196.29	30/12/2020
64	02336-1995-0-1801-SP-LA-01	LABORAL	REYNALDO ROMERO, MARIANO CELEDONIO	PROBABLE	SOLES	533,262.81	0	0	50,000.00	5,000.00	55,000.00	31/12/2020
65	02335-1995-0-1801-JR-LA-54	LABORAL	MARAVI ARRIARAN, CARLOS ALBERTO	PROBABLE	SOLES	782,211.41	0	478,361.38	50,000.00	5,000.00	533,361.38	30/12/2020
66	1224-1995	LABORAL	VARGAS GALVEZ, ANTENOR JUAN	PROBABLE	SOLES	538,794.93	277,806.49	135,074.68	5,000.00	25,000.00	442,881.17	30/12/2020
67	02422-1995-41-1801-SP-LA-0	LABORAL	SANCHEZ PAUTRAT, LUIS ALBERTO	PROBABLE	SOLES	500,248.59	0	307,968.05	50,000.00	5,000.00	362,968.05	30/12/2020
68	01070-1995-0-1801-JR-LA-47	LABORAL	SOTO GARCIA, JOSE ANTONIO	PROBABLE	SOLES	429,456.85	0	0	50,000.00	5,000.00	55,000.00	30/12/2020
69	00850-1995-0-1801-JR-LA-47	LABORAL	VASQUEZ CANICELA, MIGUEL RAYMUNDO	PROBABLE	SOLES	537,323.55	268,661.78	344,373.36	50,000.00	5,000.00	668,035.14	30/12/2020
70	01072-1995-0-1801-JR-LA-47	LABORAL	VELASQUEZ CALIZAYA, CESAR AUGUSTO	PROBABLE	SOLES	529,192.00	0	0	50,000.00	5,000.00	55,000.00	30/12/2020
71	01066-1995-0-1801-SP-LA-01	LABORAL	ESPINO TUPISMANA, JESUS	PROBABLE	SOLES	462,714.96	0	300,015.13	50,000.00	5,000.00	355,015.13	30/12/2020
72	01069-1995-0-1801-JR-LA-47	LABORAL	CABALLERO FUENTES, CARLOS	PROBABLE	SOLES	537,920.46	268,960.23	338,405.76	50,000.00	5,000.00	662,365.99	30/12/2020
73	1071-1995	LABORAL	AVILES ASTUDILLO, JOSE ANDRES	PROBABLE	SOLES	462,640.42	0	290,590.14	50,000.00	5,000.00	345,590.14	30/12/2020
74	912-1995	LABORAL	AGUIRRE GOMEZ, ROMULO FERNANDO	PROBABLE	SOLES	426,404.12	0	276,267.23	50,000.00	5,000.00	331,267.23	30/12/2020
75	29029-2018	LABORAL	CHAVEZ ALFARO, GENARO	PROBABLE	SOLES	61,771.90	61,771.90	0	2,500.00	1,000.00	65,271.90	30/12/2020
76	02522-1995-0-1801-JR-LA-47	LABORAL	CHAVEZ ALFARO, GENARO	PROBABLE	SOLES	453,919.17	226,959.59	287,246.87	50,000.00	5,000.00	569,206.46	30/12/2020
77	01100-1995-0-1801-JR-LA-47	LABORAL	CALATAYUD ECHEVARRIA, MANUEL FLORENTINA	PROBABLE	SOLES	437,226.58	218,613.29	283,676.98	50,000.00	5,000.00	557,290.27	30/12/2020
78	911-1995	LABORAL	ANANIAS VASQUEZ, EUSEBIO	PROBABLE	SOLES	440,875.72	220,437.86	288,584.02	50,000.00	5,000.00	564,021.88	30/12/2020
79	00472-1995-0-1801-JR-LA-47	LABORAL	FLORES GUILLEN, VIDAL FORTUNATO	PROBABLE	SOLES	530,979.57	0	344,021.67	50,000.00	5,000.00	399,021.67	30/12/2020
80	2347-1995	LABORAL	ECHEGARAY URBINA, JULIO	PROBABLE	SOLES	467,342.05	0	289,471.76	50,000.00	5,000.00	344,471.76	30/12/2020

SEDAPAL
Polo Aguero Sanchez
Gerente General (e)

SEDAPAL
JULIO CESAR DEL SOLAR REYNAGA
Equipo Asuntos Legales
(e)

81	2069-1995	LABORAL	ECHEVARRIA SANTOS, JORGE EDUARDO	PROBABLE	SOLES	992,446.47	0	289,024.56	50,000.00	5,000.00	344,024.56	30/12/2020
82	00910-1995-0-1801-JR-LA-47	LABORAL	ARROYO NEGREIROS, CARLOS NAPOLEON	PROBABLE	SOLES	325,075.65	0	0	50,000.00	5,000.00	55,000.00	30/12/2020
83	01169-1995-0-1801-JR-LA-47	LABORAL	CASTILLO CANCHARI, WILLIAM	PROBABLE	SOLES	378,300.25	0	247,697.78	50,000.00	5,000.00	302,697.78	30/12/2020
84	1098-1995	LABORAL	TARDIO GUZMAN, WILLIAM ALBERTO	PROBABLE	SOLES	433,557.64	0	0	50,000.00	5,000.00	55,000.00	30/12/2020
85	00919-1995-0-1801-JR-LA-47	LABORAL	LA ROSA AMABLE, MANUEL AUGUSTO	PROBABLE	SOLES	436,677.60	0	283,102.54	50,000.00	5,000.00	338,102.54	30/12/2020
86	09226-2019-0-3208-JP-LA-02	LABORAL	LA ROSA AMABLE, MANUEL AUGUSTO	PROBABLE	SOLES	18,752.42	0	0	500	2,500.00	3,000.00	30/12/2020
87	01067-1995-0-1801-JR-LA-47	LABORAL	CAMPOS CUETO, MANUEL	PROBABLE	SOLES	407,825.99	0	256,471.56	50,000.00	5,000.00	311,471.56	30/12/2020
88	625-1995	LABORAL	FIERRO ROSAS, ERASMO ALEJANDRO	PROBABLE	SOLES	594,378.10	297,189.05	385,097.57	50,000.00	5,000.00	737,286.62	30/12/2020
89	476-1995	LABORAL	FLORES MUÑOZ, CARLOS JUAN	PROBABLE	SOLES	402,910.33	0	261,045.61	50,000.00	5,000.00	316,045.61	30/12/2020
90	1144-1995	LABORAL	CAMACHO PEREZ, DANIEL	PROBABLE	SOLES	509,721.43	0	319,304.80	5,000.00	50,000.00	374,304.80	30/12/2020
91	11800-2018-0-3208-JP-LA-01	LABORAL	CAMACHO PEREZ, DANIEL	PROBABLE	SOLES	4,545.68	0	0	2,500.00	1,000.00	3,500.00	30/12/2020
92	00469-1995-0-1801-JR-LA-47	LABORAL	FERNANDEZ MENDOZA, MARIANO	PROBABLE	SOLES	475,914.02	237,957.01	311,519.04	50,000.00	5,000.00	604,476.05	30/12/2020
93	02318-1995-0-1801-JR-LA-47	LABORAL	BRAVO CASTILLO, JOSE SANTOS	PROBABLE	SOLES	580,899.21	0	0	50,000.00	5,000.00	55,000.00	31/12/2020
94	2359-1995	LABORAL	ESPINOZA DOMINGUEZ, NOEL	PROBABLE	SOLES	623,949.14	311,974.57	390,916.62	50,000.00	5,000.00	757,891.19	30/12/2020
95	12094-2018-0-3208-JP-LA-02	LABORAL	GOICOCHEA SANCHEZ, GLADYS EDITA	PROBABLE	SOLES	14,940.00	0	0	2,500.00	1,000.00	3,500.00	30/12/2020
96	20-2012	LABORAL	FLORES ESQUIBEL, CARLOS AUGUSTO	PROBABLE	SOLES	0	0	0	2,274.90	7,824.70	10,099.60	30/12/2020
97	21353-2011	LABORAL	VALERIO AVALOS, CINTHIA KELLY	PROBABLE	SOLES	219,130.01	0	0	21,913.00	65,739.00	87,652.00	30/12/2020
98	17677-2012-0-1801-JR-LA-68	LABORAL	ULLOA LOPEZ ALBERTO	PROBABLE	SOLES	0	120,000.00	9,957.60	1,000.00	8,000.00	138,957.60	30/12/2020
99	09138-2018	LABORAL	RODRIGUEZ BEJAR, JUAN ANDRES	PROBABLE	SOLES	15,501.76	0	0	0	0	0.00	30/12/2020
100	24543-2011	LABORAL	CASTRO CANCINO,ENRIQUE	PROBABLE	SOLES	53,988.39	53,988.39	2,987.30	1,000.00	5,000.00	62,975.69	30/12/2020
101	07121-2019-0-3208-JP-LA-01	LABORAL	ALBITES SACSARA, RICARDO	PROBABLE	SOLES	19,125.90	19,125.90	0	2,500.00	1,000.00	22,625.90	30/12/2020
102	08216-2019-0-3208-JP-LA-01	LABORAL	ALBITES SACSARA, RICARDO	PROBABLE	SOLES	9,896.84	9,933.40	0	500	2,500.00	12,933.40	30/12/2020

SEDAPAL
Polo Agüero Sánchez
Gerente General (e)

SEDAPAL
JULIO CÉSAR DEL SOLAR REYNAGA
Equipo Asuntos Legales
(e)

031117

103	0098-2012-0-1801-JP-LA-04	LABORAL	BAUTISTA VASQUEZ, ANTONIA GLORIA	PROBABLE	SOLES	12,306.58	0	0	2,000.00	500	2,500.00	30/12/2020
104	3738-2013	LABORAL	LUCERO QUISPE, JHON ROQUE	PROBABLE	SOLES	36,599.33	36,599.33	1,713.21	5,489.89	7,000.00	50,802.43	30/12/2020
105	10151-2019-0-3208-JP-LA-02	LABORAL	NATERS BETANCOURT MILAGROS PATRICIA CRISTINA	PROBABLE	SOLES	3,220.30	0	0	0	0	0.00	30/12/2020
106	12605-2018-0-3208-JP-LA-03	LABORAL	TORRES DE LA CRUZ, CESAR AURELIO	PROBABLE	SOLES	14,889.30	0	0	2,500.00	1,000.00	3,500.00	30/12/2020
107	00005-2012-0-3203-JR-LA-01	LABORAL	ROJAS CUSTODIO VANESSA CARLA	PROBABLE	SOLES	118,819.40	0	9,957.60	1,000.00	8,000.00	18,957.60	30/12/2020
108	00014-2012-0-3203-JM-LA-02	LABORAL	CORALES PAREDES ELEAZAR ESTEBAN	PROBABLE	SOLES	0	0	0	4,000.00	6,000.00	10,000.00	30/12/2020
109	24546-2011	LABORAL	MORON LARA, EDUARDO ALEX	PROBABLE	SOLES	41,599.51	41,599.51	0	4,159.95	12,479.85	58,239.31	30/12/2020
110	739-1995	LABORAL	CASTRO CUYUTUPA, JORGE ALEJANDRO	PROBABLE	SOLES	561,413.91	0	0	50,000.00	5,000.00	55,000.00	30/12/2020
111	1405-2016	LABORAL	CASTRO CUYUTUPA, JORGE ALEJANDRO	PROBABLE	SOLES	2,000,000.00	0	0	0	0	0.00	30/12/2020
112	02303-1995-0-1801-JR-LA-47	LABORAL	MOTTA CARHUAPOMA, FERNANDO	PROBABLE	SOLES	539,578.45	0	331,355.13	50,000.00	5,000.00	386,355.13	30/12/2020
113	307-2013	LABORAL	CAMPOS CORDOVA, ROGER	PROBABLE	SOLES	16,061.00	16,061.00	1,030.31	300	2,000.00	19,391.31	30/12/2020
114	26757-2012-0-1801-JR-LA--17	LABORAL	CUBA CASTILLO, SILVIA LUISA	PROBABLE	SOLES	75,570.51	0	0	5,000.00	3,000.00	8,000.00	30/12/2020
115	1983-2013	LABORAL	PILCO ASTUDILLO, MARCO PABLO	PROBABLE	SOLES	44,623.01	0	0	4,462.30	5,000.00	9,462.30	30/12/2020
116	08367-2019-0-3208-JP-LA-03	LABORAL	ARNAO MARTINEZ, AMELIA GLADYS	PROBABLE	SOLES	20,373.50	14,885.15	0	500	2,500.00	17,885.15	30/12/2020
117	01126-2018-0-3208-JR-LA-01	LABORAL	AQUINO QUISPE, CARLOS	PROBABLE	SOLES	82,569.43	82,569.43	0	20,866.90	5,622.30	109,058.63	31/12/2020
118	02957-2019-0-3208-JP-LA-02	LABORAL	MAMANI CHAMBI, JUAN DE LA CRUZ	PROBABLE	SOLES	19,309.67	0	0	2,500.00	1,000.00	3,500.00	30/12/2020
119	01182-2019-0-3208-JP-LA-01	LABORAL	MAMANI CHAMBI, JUAN DE LA CRUZ	PROBABLE	SOLES	19,937.57	0	0	2,500.00	1,000.00	3,500.00	30/12/2020
120	10404-2019-0-3208-JP-LA-02	LABORAL	TINTAYA LLUFIRE, RICARDO LEONCIO	PROBABLE	SOLES	11,168.86	0	0	500	2,500.00	3,000.00	30/12/2020
121	10720-2019-0-3208-JP-LA-02	LABORAL	TINTAYA LLUFIRE, RICARDO LEONCIO	PROBABLE	SOLES	20,911.33	20,911.33	0	500	2,500.00	23,911.33	30/12/2020
122	24545-2011	LABORAL	ÑIQUEN TORRES, CAROLINA	PROBABLE	SOLES	93,446.27	0	0	9,622.30	28,866.90	38,489.20	30/12/2020
123	09091-2018-0-3208-JP-LA-01	LABORAL	JIMENEZ ALBERCA, CARLOS MOISES	PROBABLE	SOLES	19,502.00	0	0	2,500.00	1,000.00	3,500.00	30/12/2020

SEDAPAL
Polo Agüero Sánchez
Gerente General (e)

SEDAPAL
JULIO CÉSAR DEL SOLAR REYNAGA
Equipo Asuntos Legales
(e)

124	2316-1995	LABORAL	ILLISCA VASQUEZ, VICTOR PEDRO	PROBABLE	SOLES	400,629.75	0	119,268.56	5,000.00	50,000.00	174,268.56	30/12/2020
125	2415-2013	LABORAL	VITO TINEO, RICARDO HUGO	PROBABLE	SOLES	1,983.55	0	110.28	2,000.00	7,000.00	9,110.28	30/12/2020
126	02971-2019-0-3208-JP-LA-01	LABORAL	LIPE CARRIZALES, POLICARPIO	PROBABLE	SOLES	5,204.39	0	0	2,500.00	1,000.00	3,500.00	30/12/2020
127	09142-2019-0-3208-JP-LA-02	LABORAL	LIPE CARRIZALES, POLICARPIO	PROBABLE	SOLES	19,731.52	19,731.52	0	500	2,500.00	22,731.52	30/12/2020
128	12083-2018-0-3208-JP-LA-01	LABORAL	SIMONETTI BRAYSON, JOSE LUIS	PROBABLE	SOLES	19,410.00	0	0	2,500.00	1,000.00	3,500.00	30/12/2020
129	04972-2019-0-3208-JP-LA-02	LABORAL	ANDIA GUIA, EMETERIO	PROBABLE	SOLES	19,358.75	19,358.75	0	2,500.00	1,000.00	22,858.75	30/12/2020
130	05204-2019-0-3208-JP-LA-01	LABORAL	ANDIA GUIA, EMETERIO	PROBABLE	SOLES	16,143.22	16,143.38	0	2,500.00	1,000.00	19,643.38	30/12/2020
131	2381-2013	LABORAL	HUAMAN PEÑA, TEOFILO	PROBABLE	SOLES	3,434.32	3,434.32	0	343.43	1,030.30	4,808.05	30/12/2020
132	18294-2013	LABORAL	PARRILLO RAMOS, PEDRO PASCUAL	PROBABLE	SOLES	58,209.98	58,209.98	2,671.84	5,000.00	7,000.00	72,881.82	30/12/2020
133	09217-2019-0-3208-JP-LA-02	LABORAL	VILCHEZ SANDOVAL, CESAR RAUL	PROBABLE	SOLES	9,213.16	0	0	500	2,500.00	3,000.00	30/12/2020
134	09790-2019-0-3208-JP-LA-02	LABORAL	VILCHEZ SANDOVAL, CESAR RAUL	PROBABLE	SOLES	19,807.02	19,807.02	0	500	2,500.00	22,807.02	30/12/2020
135	13495-2017	LABORAL	ROJAS GARCIA, VICTOR	PROBABLE	SOLES	19,258.62	0	0	2,500.00	1,000.00	3,500.00	30/12/2020
136	10524-2016	LABORAL	ROJAS GARCIA, VICTOR	PROBABLE	SOLES	10,135.70	6,521.08	0	376.2	1,128.60	8,025.88	30/12/2020
137	03597-2016-0-3208-JR-LA-01	LABORAL	ISIDRO ESPINOZA, RUBEN	PROBABLE	SOLES	33,956.93	0	0	3,474.90	8,924.70	12,399.60	30/12/2020
138	09703-2018-0-3208-JP-LA-03	LABORAL	GUERRA FRETEL, JUAN	PROBABLE	SOLES	20,526.89	0	0	2,500.00	1,000.00	3,500.00	31/12/2020
139	02419-2013-0-1801-JP-LA-04	LABORAL	POZO CRUZ,JORGE	PROBABLE	SOLES	3,449.04	0	0	0	0	0.00	30/12/2020
140	9949-2014	LABORAL	MOLINA PALOMINO, OSCAR ELOY	PROBABLE	SOLES	254,050.00	0	0	0	0	0.00	30/12/2020
141	09700-2018-0-3208-JP-LA-01	LABORAL	CONTRERAS LIZANA, EVARISTO	PROBABLE	SOLES	20,493.00	0	0	2,500.00	1,000.00	3,500.00	30/12/2020
142	10025-2014-0-1801-JR-LA-13	LABORAL	CONSUETO VELASQUEZ, MABEL YESENIA	PROBABLE	SOLES	46,390.03	0	0	2,500.00	5,000.00	7,500.00	30/12/2020
143	26051-2014-0-1801-JR-LA-08	LABORAL	TORRES ENRIQUEZ, ALVARO JESUS	PROBABLE	SOLES	884,200.19	0	0	500	2,500.00	3,000.00	30/12/2020
144	959-2014	LABORAL	ANCHANTE NAPA, VICTOR FAUSTINO	PROBABLE	SOLES	18,303.27	0	0	800	1,000.00	1,800.00	30/12/2020
145	13356-2013-0-1801-JR-LA-02	LABORAL	TELLO HARSTER, JORGE JOSE DEL CARMEN	PROBABLE	SOLES	200,000.00	0	0	3,500.00	2,500.00	6,000.00	30/12/2020

Polo Agüero Sánchez
Gerente General (e)

JUAN CÉSAR DEL SOLAR REYNAGA
Equipo Asuntos Legales

146	09102-2018	LABORAL	LEON MARTINEZ, ALIPIO	PROBABLE	SOLES	17,369.52	0	0	2,500.00	1,000.00	3,500.00	30/12/2020
147	00231-2019-0-3208-JP-LA-02	LABORAL	AGUIRRE GOMEZ, JOSE ROMULO	PROBABLE	SOLES	16,512.59	16,512.59	0	2,500.00	1,000.00	20,012.59	30/12/2020
148	09143-2019-0-3208-JP-LA-01	LABORAL	AGUIRRE GOMEZ, JOSE ROMULO	PROBABLE	SOLES	19,472.28	0	0	500	2,500.00	3,000.00	30/12/2020
149	14004-2014	LABORAL	BAZAN MEZA, RAYMUNDO	PROBABLE	SOLES	25,000.85	0	0	2,500.00	5,000.00	7,500.00	30/12/2020
150	10606-2016	LABORAL	BAZAN MEZA, RAYMUNDO	PROBABLE	SOLES	10,135.70	0	0	376.2	1,128.60	1,504.80	30/12/2020
151	22294-2013-0-1801-JR-LA-03	LABORAL	LOPEZ PEREZ, RODOLFO NICOLAS	PROBABLE	SOLES	215,609.12	0	70,000.00	20,000.00	5,000.00	95,000.00	30/12/2020
152	23579-2013	LABORAL	PINTO MOSAURIETA, EDUARDO TEOFILO	PROBABLE	SOLES	115,235.40	0	0	10,000.00	5,000.00	15,000.00	30/12/2020
153	1959-2014	LABORAL	ATUNCAR VILLA, LUIS MARTIN	PROBABLE	SOLES	5,390.14	5,390.14	140.41	500	100	6,130.55	30/12/2020
154	00607-2018-0-3208-JR-LA-01	LABORAL	SAMANEZ LARA, ZOILA VENTURA	PROBABLE	SOLES	8,748.47	0	0	2,500.00	1,000.00	3,500.00	30/12/2020
155	11486-2018-0-3208-JP-LA-01	LABORAL	SAMANEZ LARA, ZOILA VENTURA	PROBABLE	SOLES	17,687.99	0	0	2,500.00	1,000.00	3,500.00	30/12/2020
156	12625-2016	LABORAL	PRIMA AFP SA.	PROBABLE	SOLES	242,259.69	0	0	24,913.00	68,739.00	93,652.00	30/12/2020
157	2450-2013	LABORAL	ARMAS LAGO, LUCIO	PROBABLE	SOLES	16,954.55	0	0	0	0	0.00	30/12/2020
158	03982-2019-0-3208-JP-LA-01	LABORAL	QUISPE BOLAÑOS, GUADALUPE	PROBABLE	SOLES	19,490.45	19,268.96	0	2,500.00	1,000.00	22,768.96	30/12/2020
159	7709-2014	LABORAL	AGUILAR ALARICO, ELARD PORFIRIO	PROBABLE	SOLES	16,014.16	16,014.16	0	2,000.00	4,000.00	22,014.16	30/12/2020
160	1673-2014	LABORAL	NAVARRO CACERES, GLICERIO	PROBABLE	SOLES	2,109.54	0	54.95	900	1,000.00	1,954.95	30/12/2020
161	09975-2019-0-3208-JP-LA-01	LABORAL	HUAYTA GALVAN, JORGE	PROBABLE	SOLES	4,499.87	4,499.87	0	500	2,500.00	7,499.87	30/12/2020
162	09098-2018-0-3208-JP-LA-01	LABORAL	CORDOVA CANTORAL, ZENON	PROBABLE	SOLES	10,775.10	0	0	2,500.00	1,000.00	3,500.00	30/12/2020
163	947-2014	LABORAL	MOLINA FLORES, SERGIO PEDRO	PROBABLE	SOLES	14,786.92	54.56	0	5.46	16.37	76.39	30/12/2020
164	02535-2014-0-1801-JP-LA-07	LABORAL	CAYCHO HENRIQUEZ, ANGEL ANTONIO	PROBABLE	SOLES	17,620.89	0	0	1,500.00	300	1,800.00	30/12/2020
165	10321-2019-0-3208-JP-LA-01	LABORAL	CAYCHO HENRIQUEZ, ANGEL ANTONIO	PROBABLE	SOLES	11,112.80	11,112.80	0	500	2,500.00	14,112.80	30/12/2020
166	05469-2019-0-3208-JP-LA-02	LABORAL	CONDORI QUISPE, ATANACIO ROLANDO	PROBABLE	SOLES	18,241.77	0	0	2,500.00	1,000.00	3,500.00	30/12/2020
167	03951-2019-0-3208-JP-LA-03	LABORAL	CONDORI QUISPE, ATANACIO ROLANDO	PROBABLE	SOLES	19,291.20	19,291.20	0	2,500.00	1,000.00	22,791.20	30/12/2020
168	09218-2019-0-3208-JP-LA-01	LABORAL	CONDORI QUISPE, ATANACIO ROLANDO	PROBABLE	SOLES	19,291.20	0	0	500	2,500.00	3,000.00	30/12/2020

SEDAPAL
Polo Aguero Sánchez
Gerente General

SEDAPAL
JULIO CESAR DEL SOLAR REYNAGA
Equipo Asuntos Legales

169	03818-2016-0-3208-JR-LA-01	LABORAL	QUINTANA BAZAN, MANUEL	PROBABLE	SOLES	39,380.37	0	0	1,000.00	2,500.00	3,500.00	30/12/2020
170	00136-2019-0-3208-JP-LA-03	LABORAL	PARODI IBARRA, ULISES DIOGENES	PROBABLE	SOLES	20,092.13	0	0	2,500.00	1,000.00	3,500.00	30/12/2020
171	04397-2017	LABORAL	URCIA QUIROZ, AGUSTIN ARQUIMIDES	PROBABLE	SOLES	3,510.00	0	0	0	0	0.00	30/12/2020
172	03599-2016-0-3208-JR-LA-01	LABORAL	APCHO OYOLO, ANTONIO AMBROSIO	PROBABLE	SOLES	29,234.10	0	0	3,274.90	7,824.70	11,099.60	30/12/2020
173	2350-2014	LABORAL	CHARAJA QUISPE, ANDRES	PROBABLE	SOLES	3,655.26	0	0	900	1,500.00	2,400.00	30/12/2020
174	09144-2019-0-3208-JP-LA-02	LABORAL	ANDIA GUIA, LEONIDAS	PROBABLE	SOLES	20,335.00	4,910.03	0	500	2,500.00	7,910.03	30/12/2020
175	01700-2017-0-1801-JP-LA-03	LABORAL	CERPA MANRIQUE, JUAN YONEL	PROBABLE	SOLES	28,078.41	0	0	1,274.90	6,824.70	8,099.60	30/12/2020
176	03648-2016-0-3208-JR-LA-01	LABORAL	MERCADO HOLGUIN, OSWALDO	PROBABLE	SOLES	403,103.99	0	0	0	0	0.00	30/12/2020
177	08814-2017	LABORAL	INCHE CARBAJAL, SIXTO FORTUNATO	PROBABLE	SOLES	0	0	0	2,500.00	1,000.00	3,500.00	30/12/2020
178	05685-2018	LABORAL	VARGAS CORNEJO, FÉLIX ELOY	PROBABLE	SOLES	23,842.75	23,842.75	0	2,500.00	1,000.00	27,342.75	30/12/2020
179	00421-2017-0-3208-JP-LA-03	LABORAL	HUAMAN YARANGA, AURELIO	PROBABLE	SOLES	8,760.23	0	0	1,000.00	2,500.00	3,500.00	30/12/2020
180	2225-2015	LABORAL	CARHUANCHO CARDENAS, ROBERTO FERMIN	PROBABLE	SOLES	255,000.00	0	0	10,000.00	5,000.00	15,000.00	30/12/2020
181	27864-2015	LABORAL	CARMEN MORE, NELSON OSWALDO	PROBABLE	SOLES	3,391.06	0	0	900	1,500.00	2,400.00	30/12/2020
182	09219-2019-0-3208-JP-LA-02	LABORAL	ROMERO VILCAS, JUAN GUALBERTO	PROBABLE	SOLES	19,785.35	12,670.28	0	2,500.00	1,000.00	16,170.28	30/12/2020
183	09215-2019-0-3208-JP-LA-01	LABORAL	ROMERO VILCAS, JUAN GUALBERTO	PROBABLE	SOLES	13,271.45	0	0	500	2,500.00	3,000.00	30/12/2020
184	17227-2016-0-1801-JR-LA-03	LABORAL	GUERRERO ALVAREZ, ROBERTO	PROBABLE	SOLES	242,259.69	0	0	24,913.00	68,739.00	93,652.00	30/12/2020
185	04195-2018	LABORAL	QUISPE ALCARRAZ, JUAN RICARDO	PROBABLE	SOLES	10,043.44	0	0	0	0	0.00	30/12/2020
186	08630-2019-0-3208-JP-LA-03	LABORAL	EYZAGUIRRE CONTRERAS, LUISA ELENA	PROBABLE	SOLES	17,629.08	17,828.13	0	2,500.00	1,000.00	21,328.13	30/12/2020
187	05215-2015-0-0701-JP-LA-02	LABORAL	EYZAGUIRRE CONTRERAS, LUISA ELENA	PROBABLE	SOLES	10,328.42	0	0	500	2,500.00	3,000.00	30/12/2020
188	00274-2016-0-1801-JP-LA-07	LABORAL	RIVERA ANDRADE, DAVID	PROBABLE	SOLES	2,973.66	0	0	500	2,500.00	3,000.00	30/12/2020

SEDAPAL
Pola Agüero Sánchez
Gerente General (e)

SEDAPAL
JULIO CESAR DEL SOLAR REYNAGA
Equipo Asuntos Legales (e)

189	11617-2016	LABORAL	CARRASCO CHACHAYMA, MAXIMO	PROBABLE	SOLES	16,328.07	0	0	1,174.90	3,824.70	4,999.60	30/12/2020
190	24282-2018-0-5001-SU-DC-01	LABORAL	PARILLO MAMANI, ESTANISLAO	PROBABLE	SOLES	30,527.68	0	0	1,000.00	2,500.00	3,500.00	30/12/2020
191	23984-2018	LABORAL	LEON CHILENO, WILLIAM MAURO	PROBABLE	SOLES	23,706.84	23,706.84	0	10,000.00	5,000.00	38,706.84	30/12/2020
192	03776-2019-0-3208-JP-LA-01	LABORAL	CONDORI HUAMANI, MARGOT	PROBABLE	SOLES	6,515.20	0	0	2,500.00	1,000.00	3,500.00	31/12/2020
193	09233-2019-0-3208-JP-LA-02	LABORAL	NIEVES DEL RIO, FERNANDO OMAR	PROBABLE	SOLES	5,626.15	5,626.15	0	500	2,500.00	8,626.15	30/12/2020
194	08675-2018	LABORAL	SOLIS DE LA CRUZ, MAXIMO AMADO	PROBABLE	SOLES	9,391.83	9,391.83	0	2,500.00	1,000.00	12,891.83	30/12/2020
195	03227-2019-0-3208-JP-LA-02	LABORAL	CATALAN JARA, RAUL	PROBABLE	SOLES	17,551.05	16,640.76	0	2,500.00	1,000.00	20,140.76	30/12/2020
196	06788-2018	LABORAL	FARFAN GALLEGOS, ADOLFO WILMER	PROBABLE	SOLES	25,330.79	15,191.18	0	2,500.00	1,000.00	18,691.18	30/12/2020
197	04960-2019-0-3208-JP-LA-03	LABORAL	ZAMORA MAZA, RICARDO	PROBABLE	SOLES	20,116.95	20,116.95	0	2,500.00	1,000.00	23,616.95	30/12/2020
198	07026-2019-0-3208-JP-LA-01	LABORAL	ZAMORA MAZA, RICARDO	PROBABLE	SOLES	16,733.74	17,766.53	0	2,500.00	1,000.00	21,266.53	30/12/2020
199	00570-2019-0-3208-JR-LA-01	LABORAL	ROMERO ESPINOZA, GONZALO GARCIA	PROBABLE	SOLES	20,195.10	20,195.10	0	2,500.00	1,000.00	23,695.10	30/12/2020
200	00226-2019-0-3208-JP-LA-01	LABORAL	CRUZADO OLASCUAGA, ISIDRO NEYER	PROBABLE	SOLES	19,202.20	0	0	2,500.00	1,000.00	3,500.00	30/12/2020
201	09703-2019-0-3208-JP-LA-01	LABORAL	CRUZADO OLASCUAGA, ISIDRO NEYER	PROBABLE	SOLES	19,202.20	0	0	500	2,500.00	3,000.00	30/12/2020
202	18961-2016	LABORAL	CHOQUE HUAMAN, AGUSTIN	PROBABLE	SOLES	325,575.92	0	0	0	0	0.00	30/12/2020
203	18328-2016-0-1801-JR-LA-16	LABORAL	MUÑOZ ZAMORA, EDUARDO MAXIMO	PROBABLE	SOLES	837,692.66	15,000.00	0	0	0	15,000.00	30/12/2020
204	17921-2014	LABORAL	VICTORERO CUYA, ADA GABRIELA	PROBABLE	SOLES	22,749.00	0	0	0	0	0.00	30/12/2020
205	35514-2015	LABORAL	VERA VASQUEZ, MARCO ANTONIO	PROBABLE	SOLES	3,622.11	0	0	0	0	0.00	30/12/2020
206	05903-2019	LABORAL	AWA NISIHARA VDA. DE RODRIGUEZ, ROSALINDA	PROBABLE	SOLES	6,978.98	6,978.98	0	2,500.00	1,000.00	10,478.98	30/12/2020
207	06174-2018-0-1801-JP-LA-05	LABORAL	MONTERO BEZADA, MARCOS EDILBERTO	PROBABLE	SOLES	18,920.83	18,920.83	0	2,500.00	1,000.00	22,420.83	30/12/2020
208	09702-2019-0-3208-JP-LA-02	LABORAL	PADILLA CUEVAS, VICTOR BENANCIO	PROBABLE	SOLES	19,707.30	0	0	500	2,500.00	3,000.00	30/12/2020

SEDAPAL
Polo Agüero Sánchez
Gerente General (e)

SEDAPAL
JULIO CESAR DEL SOLAR REYNAGA
Equipo Asuntos Legales
(e)

209	02438-2017-0-1801-JP-LA-05	LABORAL	CARDENAS GALLEGOS, LEONCIO VALERIANO	PROBABLE	SOLES	13,651.68	0	0	1,000.00	2,500.00	3,500.00	30/12/2020
210	07765-2018-0-1801-JP-LA-07	LABORAL	SINDICATO DE TRABAJADORES DE SEDAPAL - SITRASEL	PROBABLE	SOLES	18,363.50	18,363.50	0	2,500.00	1,000.00	21,863.50	30/12/2020
211	00754-2019-0-1801-JP-LA-02	LABORAL	SINDICATO DE TRABAJADORES DE SEDAPAL - SITRASEL	PROBABLE	SOLES	20,282.00	20,282.00	0	2,500.00	1,000.00	23,782.00	30/12/2020
212	00751-2019-0-1801-JP-LA-07	LABORAL	SINDICATO DE TRABAJADORES DE SEDAPAL - SITRASEL	PROBABLE	SOLES	19,388.50	19,388.50	0	2,500.00	1,000.00	22,888.50	30/12/2020
213	04536-2018-0-1801-JP-LA-02	LABORAL	SINDICATO DE TRABAJADORES DE SEDAPAL - SITRASEL	PROBABLE	SOLES	15,292.82	15,292.82	0	2,500.00	1,000.00	18,792.82	30/12/2020
214	02921-2019-0-1801-JP-LA-07	LABORAL	SINDICATO DE TRABAJADORES DE SEDAPAL - SITRASEL	PROBABLE	SOLES	18,557.25	18,557.25	0	2,500.00	1,000.00	22,057.25	30/12/2020
215	03189-2019-0-1801-JP-LA-07	LABORAL	SINDICATO DE TRABAJADORES DE SEDAPAL - SITRASEL	PROBABLE	SOLES	16,844.17	16,844.17	0	2,500.00	1,000.00	20,344.17	30/12/2020
216	03185-2019-0-1801-JP-LA-02	LABORAL	SINDICATO DE TRABAJADORES DE SEDAPAL - SITRASEL	PROBABLE	SOLES	19,050.70	19,050.70	0	2,500.00	1,000.00	22,550.70	30/12/2020
217	03442-2019-0-1801-JP-LA-02	LABORAL	SINDICATO DE TRABAJADORES DE SEDAPAL - SITRASEL	PROBABLE	SOLES	19,470.56	19,470.56	0	2,500.00	1,000.00	22,970.56	30/12/2020
218	07897-2018-0-1801-JP-LA-07	LABORAL	SINDICATO DE TRABAJADORES DE SEDAPAL - SITRASEL	PROBABLE	SOLES	20,746.00	20,746.00	0	2,500.00	1,000.00	24,246.00	30/12/2020
219	10186-2019-0-3208-JP-LA-01	LABORAL	SINDICATO DE TRABAJADORES DE SEDAPAL - SITRASEL	PROBABLE	SOLES	9,509.65	9,509.65	0	500	2,500.00	12,509.65	30/12/2020
220	08019-2016	LABORAL	TUESTA ROCA, GRACIELA LEONOR	PROBABLE	SOLES	6,251.40	0	0	0	0	0.00	30/12/2020
221	02382-2018-1-3208-JR-LA-01	LABORAL	VILLANUEVA DIAZ, OSCAR ARTURO	PROBABLE	SOLES	44,961.52	44,961.52	0	10,000.00	5,000.00	59,961.52	30/12/2020
222	03630-2016	LABORAL	CUEVA VILLAVICENCIO, CARLOS JORGE	PROBABLE	SOLES	403,103.99	0	0	11,000.00	17,000.00	28,000.00	30/12/2020
223	00680-2017-0-3208-JR-LA-01	LABORAL	ROJAS CUBAS, JOSE ISABEL	PROBABLE	SOLES	30,815.05	0	0	1,000.00	2,500.00	3,500.00	30/12/2020
224	03613-2017	LABORAL	PRADO BUSTAMANTE, PATRICIA ROSARIO	PROBABLE	SOLES	443,903.90	0	5,000.00	1,500.00	2,500.00	9,000.00	30/12/2020

SEDAPAL
Polo Aquero Sanchez
Gerente General (e)

SEDAPAL
JUAN CESAR
DEL SOLAR REYNAGA
Equipo Asuntos
Legales
(e)

225	03486-2018-0-1801-JP-LA-04	LABORAL	CASTRILLON ANDERSON, MARIA DEL ROSARIO	PROBABLE	SOLES	10,174.92	0	0	2,500.00	1,000.00	3,500.00	30/12/2020
226	10769-2018-0-3208-JP-LA-03	LABORAL	FERRARI GAROFOLIN, FRANCA CCELESTINA	PROBABLE	SOLES	18,329.40	0	0	2,500.00	1,000.00	3,500.00	30/12/2020
227	01178-2019-0-3208-JP-LA-02	LABORAL	FERRARI GAROFOLIN, FRANCA CCELESTINA	PROBABLE	SOLES	8,882.40	8,882.40	0	2,500.00	1,000.00	12,382.40	30/12/2020
228	06175-2018-0-1801-JP-LA-06	LABORAL	GONZALES JOYA, LUIS ALBERTO	PROBABLE	SOLES	18,363.64	0	0	2,500.00	1,000.00	3,500.00	30/12/2020
229	05971-2018-0-1801-JP-LA-03	LABORAL	ALCOCER VERA DE PAZ, MARIA DEL PILAR	PROBABLE	SOLES	19,585.38	19,585.38	0	2,500.00	1,000.00	23,085.38	30/12/2020
230	00010-2018-0-3208-JR-LA-01	LABORAL	CARLIN PALOMINO,MARIANELLA SANDRA	PROBABLE	SOLES	82,569.43	0	0	500	2,500.00	3,000.00	30/12/2020
231	21534-2018-0-1801-JR-LA-02	LABORAL	SAUÑI ALARCON, MARCELINO	PROBABLE	SOLES	33,711.29	33,535.56	0	10,000.00	5,000.00	48,535.56	30/12/2020
232	05189-2018-0-3208-JR-LA-01	LABORAL	GONZALES CALDERON, GUILLERMO FELIX	PROBABLE	SOLES	723,296.00	0.00	12,000.00	5,000.00	5,000.00	22,000.00	30/12/2020
233	04026-2018	LABORAL	PEREDA PEREZ, JUAN CONSTANTE	PROBABLE	SOLES	25,246.36	25,246.36	0	2,500.00	1,000.00	28,746.36	30/12/2020
234	09101-2018-0-3208-JP-LA-01	LABORAL	AGUILAR VASQUEZ, HERNAN	PROBABLE	SOLES	16,770.60	0	0	2,500.00	1,000.00	3,500.00	30/12/2020
235	09100-2018-0-3208-JP-LA-02	LABORAL	GERRERO MAGNO, TORIBIO PEDRO	PROBABLE	SOLES	19,482.40	0	0	2,500.00	1,000.00	3,500.00	30/12/2020
236	09697-2018-0-3208-JP-LA-03	LABORAL	VALCARCEL SAIRE, ARTURO	PROBABLE	SOLES	16,940.75	0	0	2,500.00	1,000.00	3,500.00	30/12/2020
237	04820-2016	LABORAL	VILLAFUERTE CRESPO, SANDRA MARGOT	PROBABLE	SOLES	6,069.96	0	0	6,664.99	19,994.97	26,659.96	30/12/2020
238	01313-2017-4-3208-JR-LA-01	LABORAL	ABRAHAMZON SANCHEZ, ESTUARDO	PROBABLE	SOLES	652,746.31	0	40,000.00	8,000.00	12,000.00	60,000.00	30/12/2020
239	01197-2018-0-3208-JP-LA-03	LABORAL	ROSALES RICAPA, FRANCISCO	PROBABLE	SOLES	9,341.40	0	0	2,500.00	1,000.00	3,500.00	30/12/2020
240	00413-2018-1-3208-JR-LA-01	LABORAL	CUADROS CESPEDES, MASSEL GERALDINE	PROBABLE	SOLES	172,477.00	172,477.00	0	2,500.00	1,000.00	175,977.00	30/12/2020
241	00787-2018-0-3001-JR-LA-02	LABORAL	FERNANDEZ DELGADO, ALICIA ISABEL	PROBABLE	SOLES	52,031.10	52,031.10	0	2,500.00	1,000.00	55,531.10	30/12/2020
242	07743-2018-0-3208-JP-LA-02	LABORAL	PUEMAPE FERNANDEZ, MARIA ESTELA	PROBABLE	SOLES	16,117.38	0	0	2,500.00	1,000.00	3,500.00	30/12/2020
243	07739-2018-0-3208-JP-LA-02	LABORAL	SAAVEDRA PEREDA, GLIDER	PROBABLE	SOLES	13,859.10	0	0	2,500.00	1,000.00	3,500.00	30/12/2020
244	002148-2018-0-701-JR-LA-02	LABORAL	TEMOCHE CHINCHA, CARLOS ALBERTO	PROBABLE	SOLES	41,812.92	44,812.92	0	10,000.00	5,000.00	59,812.92	30/12/2020
245	11717-2018-0-3208-JP-LA-02	LABORAL	QUISPE NICOLAS, CELSO	PROBABLE	SOLES	14,225.72	0	0	2,500.00	1,000.00	3,500.00	30/12/2020

SEDAPAL
Polo Agüero Sánchez
Gerente General (e)

SEDAPAL
JULIO CESAR DEL SOLAR REYNAGA
Equipo Asuntos Legales
(e)

246	11798-2018-0-3208-JP-LA-02	LABORAL	GARAY CASTAÑEDA, ALFONSO AURELIO	PROBABLE	SOLES	19,134.42	0	0	2,500.00	1,000.00	3,500.00	30/12/2020
247	11640-2018-0-3208-JP-LA-02	LABORAL	HUANCA CALLATA, MELECIO	PROBABLE	SOLES	13,313.09	0	0	2,500.00	1,000.00	3,500.00	30/12/2020
248	04836-2019-0-3208-JP-LA-03	LABORAL	REA GUIA, JULIO	PROBABLE	SOLES	12,012.38	0	0	2,500.00	1,000.00	3,500.00	30/12/2020
249	00133-2019-0-3208-JP-LA-03	LABORAL	REA GUIA, JULIO	PROBABLE	SOLES	19,681.70	0	0	2,500.00	1,000.00	3,500.00	30/12/2020
250	12778-2018-0-3208-JP-LA-02	LABORAL	REA GUIA, JULIO	PROBABLE	SOLES	19,663.78	0	0	2,500.00	1,000.00	3,500.00	30/12/2020
251	03770-2016-0-3208-JR-LA-01	LABORAL	ARGADOÑA MOLINA, JORGE MIGUEL	PROBABLE	SOLES	29,330.12	0	0	1,000.00	2,500.00	3,500.00	30/12/2020
252	03809-2016	LABORAL	LUJAN ANAYA, JULIANO	PROBABLE	SOLES	23,178.40	23,178.40	0	1,000.00	2,500.00	26,678.40	30/12/2020
253	03596-2016-0-3208-JR-LA-01	LABORAL	LUJAN ANAYA, JULIANO	PROBABLE	SOLES	28,574.83	0	0	2,474.90	6,924.70	9,399.60	30/12/2020
254	02152-2018-0-0701-JP-LA-01	LABORAL	OJEDA CHINCHAY, BERNARDO AMERICO	PROBABLE	SOLES	8,293.39	8,293.39	0	2,500.00	1,000.00	11,793.39	30/12/2020
255	08210-2019-0-3208-JP-LA-01	LABORAL	CARBAJAL ARIAS, JUAN CARLOS	PROBABLE	SOLES	18,880.29	19,034.70	0	2,500.00	1,000.00	22,534.70	30/12/2020
256	00693-2018-0-1801-JP-LA-04	LABORAL	MORALES CANALES, PEDRO MOISES	PROBABLE	SOLES	6,695.80	7,367.80	0	2,500.00	1,000.00	10,867.80	30/12/2020
257	20800-2018	LABORAL	FLORES SALVADOR, MARIA LUISA	PROBABLE	SOLES	21,796.80	21,796.80	0	2,500.00	1,000.00	25,296.80	30/12/2020
258	08207-2019-0-3208-JP-LA-01	LABORAL	FLORES SALVADOR, MARIA LUISA	PROBABLE	SOLES	20,042.71	20,441.98	0	500	2,500.00	23,441.98	30/12/2020
259	08361-2019-0-3208-JP-LA-02	LABORAL	FLORES SALVADOR, MARIA LUISA	PROBABLE	SOLES	6,412.08	0	0	500	2,500.00	3,000.00	30/12/2020
260	11327-2016	LABORAL	DIAZ CERVANTES, MARINO EUSEBIO	PROBABLE	SOLES	29,234.10	0	0	3,274.90	7,824.70	11,099.60	30/12/2020
261	00729-2018-0-3208-JR-LA-01	LABORAL	CRIADO LEON, ANDRES AUGUSTO	PROBABLE	SOLES	481,899.90	0	0	0	0	0.00	30/12/2020
262	09338-2019-0-3208-JP-LA-02	LABORAL	URIONA GODOY, MARLENEE ASENETH	PROBABLE	SOLES	4,619.20	4,619.20	0	2,500.00	1,000.00	8,119.20	30/12/2020
263	00176-2018-0-3208-JR-LA-01	LABORAL	FERNANDEZ LOZANO, WILDER ALIAN	PROBABLE	SOLES	73,575.84	73,575.84	0	2,500.00	1,000.00	77,075.84	30/12/2020
264	04126-2017-0-3208-JR-LA-01	LABORAL	YSLA LOZANO, CARLOS JOEL	PROBABLE	SOLES	419,106.60	38,748.13	0	2,500.00	1,000.00	42,248.13	30/12/2020
265	05428-2018-0-3208-JP-LA-01	LABORAL	YACAVILCA RIVERA, AARON GERMIAS	PROBABLE	SOLES	15,360.03	0	0	2,500.00	1,000.00	3,500.00	30/12/2020
266	10412-2019-0-3208-JP-LA-01	LABORAL	YACAVILCA RIVERA, AARON GERMIAS	PROBABLE	SOLES	12,997.50	12,997.50	0	500	2,500.00	15,997.50	30/12/2020
267	06503-2018-0-3208-JP-LA-02	LABORAL	ROBLES CUELLAR, CARLOS EDUARDO	PROBABLE	SOLES	5,365.12	0	0	0	1,000.00	1,000.00	30/12/2020

SEDAPAL
Polo Aguero Sanchez
Gerente General (e)

SEDAPAL
JULIO CESAR DEL SOLAR REYNAGA
Equipo Asuntos Legales

00108

268	05458-2018-0-3208-JP-LA-02	LABORAL	ROBLES CUELLAR, CARLOS EDUARDO	PROBABLE	SOLES	11,897.62	0	0	0	0	0.00	30/12/2020
269	02018-2018-0-0701-JP-LA-01	LABORAL	ROMERO RAMIREZ, JULIO DAVID	PROBABLE	SOLES	7,608.21	7,608.21	0	2,500.00	1,000.00	11,108.21	30/12/2020
270	13096-2018-0-1801-JR-LA-13	LABORAL	TRUJILLO MILLA, JORGE ANDRES	PROBABLE	SOLES	28,173.87	28,173.63	0	2,500.00	1,000.00	31,673.63	30/12/2020
271	02363-2018-0-0701-JR-LA-02	LABORAL	VILLALTA GONZALES, JOSE FLORENTIN	PROBABLE	SOLES	15,067.08	20,077.00	0	2,500.00	1,000.00	23,577.00	31/12/2020
272	01376-2018-0-0701-JR-LA-01	LABORAL	RODRIGUEZ SERNA, ROSALINA OBDULIA	PROBABLE	SOLES	0	0	0	2,500.00	1,000.00	3,500.00	30/12/2020
273	11644-2018-0-3208-JP-LA-01	LABORAL	YAVAR IMAN, ARMANDO WILLY	PROBABLE	SOLES	7,564.50	0	0	2,500.00	1,000.00	3,500.00	30/12/2020
274	07623-2018	LABORAL	SALVADOR RUIZ, MAGNO FELIX	PROBABLE	SOLES	22,532.22	22,532.22	0	2,500.00	1,000.00	26,032.22	30/12/2020
275	23073-2018	LABORAL	HUARACHA CHURA, MELQUIADES	PROBABLE	SOLES	21,546.39	21,546.39	0	2,500.00	1,000.00	25,046.39	30/12/2020
276	09242-2019-0-3208-JP-LA-01	LABORAL	HUARACHA CHURA, MELQUIADES	PROBABLE	SOLES	19,513.58	19,725.26	0	2,500.00	1,000.00	23,225.26	30/12/2020
277	04125-2018-0-3208-JR-LA-01	LABORAL	BENOIT MORALES, SANDRA DAPHNE	PROBABLE	SOLES	150,000.00	0.00	0	0	0	0.00	30/12/2020
278	05555-2018-0-3208-JP-LA-02	LABORAL	CORDOVA MORAN, SANTOS NICOLAS	PROBABLE	SOLES	20,077.00	0.00	0	2,500.00	1,000.00	3,500.00	30/12/2020
279	05430-2018-0-3208-JP-LA-01	LABORAL	PARILLO RAMOS, PEDRO PASCUAL	PROBABLE	SOLES	14,764.28	0	0	2,500.00	1,000.00	3,500.00	30/12/2020
280	02379-2018-1-3208-JR-LA-01	LABORAL	TINEO GOMEZ, HENRY WILBER	PROBABLE	SOLES	44,201.38	44,201.38	0	10,000.00	5,000.00	59,201.38	30/12/2020
281	03374-2018-0-0701-JR-LA-03	LABORAL	MORA BRANDT, ROBERTO CARLOS	PROBABLE	SOLES	0	0	0	2,500.00	1,000.00	3,500.00	30/12/2020
282	11647-2018-0-3208-JP-LA-03	LABORAL	SANTOS VEGA, JUSTO GERMAN	PROBABLE	SOLES	10,591.51	0	0	2,500.00	1,000.00	3,500.00	30/12/2020
283	20669-2016	LABORAL	VILLA GARCIA ORTIZ, ALBERTO VICENTE	PROBABLE	SOLES	190,275.00	190,275.00	0	0	0	190,275.00	30/12/2020
284	02017-2018-0-0701-JP-LA-02	LABORAL	ALVAREZ EGGART, ANA LUISA	PROBABLE	SOLES	8,927.25	8,927.25	0	2,500.00	1,000.00	12,427.25	30/12/2020
285	07761-2019-0-3208-JP-LA-01	LABORAL	SANCHEZ VILLEGAZ, SEGUNDO CEFERINO	PROBABLE	SOLES	19,617.83	14,104.75	0	500	2,500.00	17,104.75	30/12/2020
286	09137-2018-0-3208-JP-LA-02	LABORAL	RODRIGUEZ LOPEZ, BEHETY	PROBABLE	SOLES	18,019.80	0	0	2,500.00	1,000.00	3,500.00	30/12/2020
287	09139-2018-0-3208-JP-LA-03	LABORAL	RODRIGUEZ LOPEZ, BEHETY	PROBABLE	SOLES	7,283.83	0	0	2,500.00	1,000.00	3,500.00	30/12/2020
288	9097-2018-0-3208-JP-LA-03	LABORAL	SANCHEZ RIVERA, HECTOR	PROBABLE	SOLES	15,057.90	0	0	2,500.00	1,000.00	3,500.00	30/12/2020
289	9099-2018-0-3208-JP-LA-03	LABORAL	QUISPICHITO MEDINA, JESUS EUGENIO	PROBABLE	SOLES	14,425.06	0	0	2,500.00	1,000.00	3,500.00	30/12/2020

SEDAPAL
Polo Agüero Sánchez
Gerente General (e)

SEDAPAL
JULIO CESAR DEL SOLAR REYNAGA
Equipo Asuntos Legales (e)

03108

290	05686-2018-0-0901-JP-LA-02	LABORAL	ESCUDERO GUILLEN, JUAN MANUEL	PROBABLE	SOLES	5,539.20	5,540.00	0	2,500.00	1,000.00	9,040.00	31/12/2020
291	07744-2018-0-3208-JP-LA-01	LABORAL	MONZEN BRACHE, RENZO ENRIQUE	PROBABLE	SOLES	18,512.55	0	0	2,500.00	1,000.00	3,500.00	30/12/2020
292	12153-2018	LABORAL	FLORES TINEO, FELIX CIRILO	PROBABLE	SOLES	21,471.15	21,471.15	0	2,500.00	1,000.00	24,971.15	30/12/2020
293	09136-2018-0-3208-JP-LA-03	LABORAL	HUAMAN JUNCO, SANTIAGO	PROBABLE	SOLES	14,257.42	0	0	2,500.00	1,000.00	3,500.00	31/12/2020
294	04876-2018-1-3208-JR-LA-01	LABORAL	APAZA RAMIREZ, INES MERCEDES	PROBABLE	SOLES	47,752.98	47,752.98	0	2,500.00	1,000.00	51,252.98	30/12/2020
295	12020-2018-0-3208-JP-LA-01	LABORAL	ACUÑA CHAHUA VDA. DE GALLEGOS, JULIA	PROBABLE	SOLES	9,833.28	0	0	2,500.00	1,000.00	3,500.00	30/12/2020
296	12038-2018-0-3208-JP-LA-01	LABORAL	ACUÑA CHAHUA VDA. DE GALLEGOS, JULIA	PROBABLE	SOLES	20,429.44	0	0	2,500.00	1,000.00	3,500.00	30/12/2020
297	12028-2018-0-3208-JP-LA-02	LABORAL	ACUÑA CHAHUA VDA. DE GALLEGOS, JULIA	PROBABLE	SOLES	39,346.75	39,346.75	0	3,500.00	1,000.00	43,846.75	30/12/2020
298	00539-2017-0-3208-JR-LA-01	LABORAL	ZEGARRA RIOS, SERGIO	PROBABLE	SOLES	32,562.16	0	0	2,500.00	1,000.00	3,500.00	31/12/2020
299	00678-2017-0-3208-JR-LA-01	LABORAL	LINARES PATIÑO, ENTIQUE ARMANDO PABLO	PROBABLE	SOLES	22,551.44	0	0	1,000.00	2,500.00	3,500.00	30/12/2020
300	05447-2018-0-3208-JP-LA-01	LABORAL	BANDA MEZA, DANTE OSWALDO	PROBABLE	SOLES	14,982.50	0	0	2,500.00	1,000.00	3,500.00	30/12/2020
301	09230-2019-0-3208-JP-LA-01	LABORAL	BANDA MEZA, DANTE OSWALDO	PROBABLE	SOLES	18,821.04	0	0	500	2,500.00	3,000.00	30/12/2020
302	12781-2018-0-3208-JP-LA-03	LABORAL	VILLAREAL QUISPE, VICENTE ANASTACIO	PROBABLE	SOLES	10,018.12	0	0	2,500.00	1,000.00	3,500.00	30/12/2020
303	09237-2019-0-3208-JP-LA-03	LABORAL	VILLAREAL QUISPE, VICENTE ANASTACIO	PROBABLE	SOLES	20,319.60	0	0	500	2,500.00	3,000.00	30/12/2020
304	06206-2019-0-3208-JP-LA-03	LABORAL	PEREZ GUTIERREZ, WALTER ALFONSO	PROBABLE	SOLES	7,114.60	7,114.60	0	2,500.00	1,000.00	10,614.60	30/12/2020
305	04964-2019-0-3208-JP-LA-03	LABORAL	PEREZ RODRIGUEZ, ALEJANDRO	PROBABLE	SOLES	11,186.69	11,186.69	0	2,500.00	1,000.00	14,686.69	30/12/2020
306	09835-2019-0-3208-JP-LA-01	LABORAL	CASANOVA CACERES. JOSE MANUEL	PROBABLE	SOLES	9,978.41	9,978.41	0	500	2,500.00	12,978.41	30/12/2020
307	10338-2019-0-3208-JP-LA-01	LABORAL	TRIVELLI MENESES, MARIA ESTHER	PROBABLE	SOLES	18,057.08	18,057.08	0	500	2,500.00	21,057.08	30/12/2021
308	10714-2019-0-3208-JP-LA-01	LABORAL	SANCHEZ SANCHEZ , SIMON ALCIDES	PROBABLE	SOLES	12,308.82	12,308.82	0	500	2,500.00	15,308.82	30/12/2020
309	10152-2019-0-3208-JP-LA-03	LABORAL	NATERS BETANCOURT , MILAGROS PATRICIA CRISTINA	PROBABLE	SOLES	18,143.64	18,143.64	0	500	2,500.00	21,143.64	30/12/2020

SEDAPAL
Polo Agüero Sánchez
Gerente General (e)

SEDAPAL
JULIO CESAR DEL SOLAR REYNAGA
Equipo Asuntos Legales
(e)

00107

310	09782-2019-0-3208-JP-LA-03	LABORAL	SUCESION INTESTADA DE GROVER DAVID TALLEDO GRADOS	PROBABLE	SOLES	20,893.49	20,893.49	0	500	2,500.00	23,893.49	30/12/2020
311	00134-2019-0-3208-JP-LA-02	LABORAL	FLORES BARRERA, CARMEN YNES	PROBABLE	SOLES	6,656.30	0	0	2,500.00	1,000.00	3,500.00	30/12/2020
312	01165-2019-0-3208-JP-LA-03	LABORAL	RAMOS BALLON, JOSE ANGEL	PROBABLE	SOLES	5,410.00	0	0	2,500.00	1,000.00	3,500.00	30/12/2020
313	02956-2019-0-3208-JP-LA-01	LABORAL	SAAVEDRA QUINO, ROMULO VALENTIN	PROBABLE	SOLES	5,188.80	5,188.80	0	2,500.00	1,000.00	8,688.80	30/12/2020
314	01214-2019-0-3208-JP-LA-03	LABORAL	SAAVEDRA QUINO, ROMULO VALENTIN	PROBABLE	SOLES	19,568.51	19,568.51	0	2,500.00	1,000.00	23,068.51	31/12/2020
315	04962-2019-0-3208-JP-LA-01	LABORAL	MENDOZA HERRERA, PERCY PROSPERO	PROBABLE	SOLES	11,957.40	11,957.40	0	2,500.00	1,000.00	15,457.40	30/12/2020
316	04974-2019-0-3208-JP-LA-01	LABORAL	ARPITA RIOS, EDGAR	PROBABLE	SOLES	9,605.57	9,605.57	0	2,500.00	1,000.00	13,105.57	30/12/2020
317	05000-2019-0-3208-JP-LA-02	LABORAL	VALVERDE CASTRO, JOSE AMADO	PROBABLE	SOLES	8,659.28	8,659.28	0	2,500.00	1,000.00	12,159.28	30/12/2020
318	04988-2019-0-3208-JP-LA-03	LABORAL	GUTIERREZ TUESTA, EBERT MILER	PROBABLE	SOLES	3,255.46	3,255.46	0	2,500.00	1,000.00	6,755.46	30/12/2020
319	08629-2019-0-3208-JP-LA-02	LABORAL	BENITES MARCHAN, ANGEL	PROBABLE	SOLES	19,839.80	19,632.17	0	2,500.00	1,000.00	23,132.17	30/12/2020
320	08215-2019-0-3208-JP-LA-02	LABORAL	BENITES MARCHAN, ANGEL	PROBABLE	SOLES	9,658.35	9,330.25	0	500	2,500.00	12,330.25	30/12/2020
321	08217-2019-0-3208-JP-LA-03	LABORAL	VELAZQUEZ ESPINOZA, ROBERTO	PROBABLE	SOLES	19,098.60	19,284.32	0	500	2,500.00	22,284.32	30/12/2020
322	08199-2019-0-3208-JP-LA-0208	LABORAL	PALOMEQUE FLORES DE VILLASECA, MARGARITA	PROBABLE	SOLES	19,840.46	18,162.53	0	2,500.00	1,000.00	21,662.53	30/12/2020
323	07115-2019-0-3208-JP-LA-03	LABORAL	RUIZ VALDIVIA DE BRANCACHO, OLGA LUZ	PROBABLE	SOLES	18,456.96	18,484.38	0	2,500.00	1,000.00	21,984.38	30/12/2020
324	08206-2019-0-3208-JP-LA-02	LABORAL	CALDERON URSIA DE MARTINEZ, CLARA LUZ	PROBABLE	SOLES	20,542.00	21,899.64	0	2,500.00	1,000.00	25,399.64	30/12/2020
325	08881-2019-0-3208-JP-LA-01	LABORAL	HUAMAN CARRASCO, LUISA VICTORIA	PROBABLE	SOLES	20,752.48	21,832.55	0	500	2,500.00	24,832.55	30/12/2020
326	08786-2019-0-3208-JP-LA-03	LABORAL	HUAMAN CARRASCO, LUISA VICTORIA	PROBABLE	SOLES	14,584.23	0	0	500	2,500.00	3,000.00	30/12/2020
327	08374-2019-0-3208-JP-LA-02	LABORAL	FLORES CONTRERAS, GENOVEVA DIANA	PROBABLE	SOLES	10,890.60	10,890.60	0	500	2,500.00	13,890.60	30/12/2020
328	09145-2019-0-3208-JP-LA-03	LABORAL	LOPEZ GALARZA, MANUELA DORIS	PROBABLE	SOLES	19,665.06	19,907.19	0	500	2,500.00	22,907.19	30/12/2020
329	09141-2019-0-3208-JP-LA-03	LABORAL	LOPEZ GALARZA, MANUELA DORIS	PROBABLE	SOLES	9,922.07	0	0	500	2,500.00	3,000.00	30/12/2020

SEDAPAL
Polo Aguero Sánchez
Gerente General (e)

SEDAPAL
JULIO CÉSAR DEL SOLAR REYNAGA
Equipo Asuntos Legales (e)

330	09451-2019-0-1801-JR-LA-01	LABORAL	LIMAYLLA ASCONA, SUSANA ROSALINA	PROBABLE	SOLES	11,285.50	0	0	500	2,500.00	3,000.00	30/12/2020
331	10048-2019-0-3208-JP-LA-01	LABORAL	GARCIA RIVAS, LUISA ENCARNACION	PROBABLE	SOLES	14,795.00	14,795.00	0	500	2,500.00	17,795.00	30/12/2020
332	10150-2019-0-3208-JP-LA-01	LABORAL	ALEGRE POMA, TEOFENES BERNARDO	PROBABLE	SOLES	5,804.56	5,804.56	0	500	2,500.00	8,804.56	30/12/2020
333	10214-2019-0-3208-JP-LA-01	LABORAL	GARCIA ESPINOZA, GLORIA BELINDA	PROBABLE	SOLES	15,149.63	15,149.63	0	500	2,500.00	18,149.63	30/12/2020
334	23973-2018-0-1801-JR-LA-08	LABORAL	DIAZ CABREJO, RICARDO NOE	PROBABLE	SOLES	52,031.10	52,031.10	0	2,500.00	1,000.00	55,531.10	30/12/2020
335	02959-2019-0-3202-JP-LA-01	LABORAL	CABRERA MORENO, ROSSANA MABEL	PROBABLE	SOLES	8,184.00	8,184.00	0	2,500.00	1,000.00	11,684.00	30/12/2020
336	09778-2019-0-3208-JP-LA-01	LABORAL	CAMPOS MARTELL, WIDBERTO	PROBABLE	SOLES	15,164.80	0	0	500	2,500.00	3,000.00	30/12/2020
337	09784-2019-0-3208-JP-LA-02	LABORAL	ABAD RAMOS, MAXIMO RUBEN	PROBABLE	SOLES	19,328.00	0	0	500	2,500.00	3,000.00	30/12/2020
338	01301-2019-0-3208-JP-LA-02	LABORAL	CHUQUIJA CONDORI, PASCUAL	PROBABLE	SOLES	12,790.12	0	0	2,500.00	1,000.00	3,500.00	30/12/2020
339	01298-2019-0-3208-JP-LA-03	LABORAL	CHUQUIJA CONDORI, PASCUAL	PROBABLE	SOLES	16,772.45	16,772.45	0	2,500.00	1,000.00	20,272.45	30/12/2020
340	06923-2019-0-3208-JP-LA-01	LABORAL	SOTELO RIVERA, ISAAC HUBER	PROBABLE	SOLES	13,933.90	8,578.95	0	2,500.00	1,000.00	12,078.95	30/12/2020
341	08364-2019-0-3208-JP-LA-01	LABORAL	HUAMAN VARGAS, CLAUDIO	PROBABLE	SOLES	19,991.18	20,183.00	0	500	2,500.00	23,183.00	30/12/2020
342	08368-2019-0-3208-JP-LA-02	LABORAL	HUAMAN VARGAS, CLAUDIO	PROBABLE	SOLES	15,650.25	7,712.24	0	500	2,500.00	10,712.24	30/12/2020
343	07163-2019-0-3208-JP-LA-03	LABORAL	GIL GRADOS CABRERA, JORGE JESUS JOSE	PROBABLE	SOLES	6,679.90	6,756.00	0	2,500.00	1,000.00	10,256.00	30/12/2020
344	05975-2019-0-1801-JP-LA-02	LABORAL	SANTANDER BRUNETT, JOHN	PROBABLE	SOLES	11,904.00	11,904.00	0	2,500.00	1,000.00	15,404.00	30/12/2020
345	09277-2019-0-3208-JP-LA-01	LABORAL	ALTAMIRANO VALDIVIA, ROSA MERCEDES	PROBABLE	SOLES	9,188.30	9,188.30	0	500	2,500.00	12,188.30	30/12/2020
346	10713-2019-0-3208-JP-LA-02	LABORAL	ALCARRAZ GALINDO ,FELIX ANIBAL	PROBABLE	SOLES	18,623.19	18,623.19	0	500	2,500.00	21,623.19	30/12/2020
347	10727-2019-0-3208-JP-LA-01	LABORAL	ALCARRAZ GALINDO ,FELIX ANIBAL	PROBABLE	SOLES	6,006.96	6,006.96	0	500	2,500.00	9,006.96	30/12/2020
348	10615-2019-0-3208-JP-LA-02	LABORAL	HOLGUIN MEDINA,LILIANA MYRIAN	PROBABLE	SOLES	19,474.51	19,474.51	0	2,500.00	1,000.00	22,974.51	30/12/2020
349	00217-2019-0-3208-JP-LA-02	LABORAL	LARREA MEDINA, CARLOS ISIDRO	PROBABLE	SOLES	13,392.54	13,392.54	0	2,500.00	1,000.00	16,892.54	30/12/2020
350	01230-2019-0-3208-JP-LA-01	LABORAL	LARREA MEDINA, CARLOS ISIDRO	PROBABLE	SOLES	4,557.76	0	0	2,500.00	1,000.00	3,500.00	30/12/2020

Polo Aguero Sánchez
Gerente General (e)

JULIO CESAR DEL SOLAR REYNAGA
Equipo Asuntos Legales (e)

351	01180-2019-0-3208-JP-LA-03	LABORAL	FLORES ARROYO, WILMER EDGAR	PROBABLE	SOLES	7,980.91	12,270.06	0	2,500.00	1,000.00	15,770.06	30/12/2020
352	15165-2018-0-1801-JR-LA-18	LABORAL	MARQUEZ LOPEZ, RAFAEL LUIS	PROBABLE	SOLES	64,717.00	64,717.00	0	10,000.00	5,000.00	79,717.00	30/12/2020
353	03983-2019-0-3208-JP-LA-03	LABORAL	FLORES CASTILLO, JUAN CARLOS	PROBABLE	SOLES	20,381.58	20,381.58	0	2,500.00	1,000.00	23,881.58	30/12/2020
354	05468-2019-0-3208-JP-LA-03	LABORAL	MOLINA ROCA, ROBERTO NARCISO	PROBABLE	SOLES	18,993.25	18,993.25	0	2,500.00	1,000.00	22,493.25	30/12/2020
355	08884-2019-0-3208-JP-LA-03	LABORAL	HURTADO MONTOYA, JOSE ANTONIO	PROBABLE	SOLES	18,077.48	18,312.00	0	2,500.00	1,000.00	21,812.00	30/12/2020
356	10177-2019-0-3208-JP-LA-01	LABORAL	QUISPE HUAMANCIZA, JORGE FELICIANO	PROBABLE	SOLES	19,768.90	19,768.90	0	500	2,500.00	22,768.90	30/12/2020
357	10180-2019-0-3208-JP-LA-01	LABORAL	MARQUINA MENDIETA DE LOZADA, ROSA MARIA	PROBABLE	SOLES	20,879.20	20,879.20	0	500	2,500.00	23,879.20	30/12/2020
358	08442-2019-0-3208-JP-LA-02	LABORAL	OLIVA NAVARRO, MAGALY PILAR	PROBABLE	SOLES	7,060.82	0	0	500	2,500.00	3,000.00	30/12/2020
359	10197-2019-0-3208-JP-LA-01	LABORAL	CAMPOS HUAMAN VDA DE BOLAÑOS, CARMEN ROSA	PROBABLE	SOLES	18,921.50	18,921.50	0	2,500.00	1,000.00	22,421.50	30/12/2020
360	12078-2018-0-3208-JP-LA-02	LABORAL	GOMERO MUÑOZ, AQUILES SANTIAGO	PROBABLE	SOLES	20,681.25	0	0	2,500.00	1,000.00	3,500.00	30/12/2020
361	00218-2019-0-3208-JP-LA-01	LABORAL	GARCIA CARMEN, JORGE ENRIQUE	PROBABLE	SOLES	20,103.95	0	0	2,500.00	1,000.00	3,500.00	31/12/2020
362	00132-2019-0-3208-JP-LA-01	LABORAL	CARRILLO ALCA, JULIO JAVIER	PROBABLE	SOLES	11,653.00	0	0	2,500.00	1,000.00	3,500.00	30/12/2020
363	01215-2019-0-3208-JP-LA-02	LABORAL	ACEVEDO HUAMANCHUMO, MARCO ANTONIO	PROBABLE	SOLES	18,759.52	0	0	2,500.00	1,000.00	3,500.00	30/12/2020
364	01229-2019-0-3208-JP-LA-02	LABORAL	MARQUEZ DEL AGUILA, SILVIA PILAR	PROBABLE	SOLES	8,775.00	0	0	2,500.00	1,000.00	3,500.00	30/12/2020
365	01179-2019-0-3208-JP-LA-01	LABORAL	ARCE PAJUELO, RAPHAEL ROY	PROBABLE	SOLES	11,875.90	0	0	2,500.00	1,000.00	3,500.00	30/12/2020
366	01167-2019-0-3208-JP-LA-01	LABORAL	QUISPE PINELO DE MEZA, MARIA LUISA	PROBABLE	SOLES	15,242.10	0	0	2,500.00	1,000.00	3,500.00	30/12/2020
367	03950-2019-0-3208-JP-LA-01	LABORAL	MACCHIAVELLO HUERTA, BERTHA MARIA CANDELARIA	PROBABLE	SOLES	6,414.25	6,414.25	0	2,500.00	1,000.00	9,914.25	30/12/2020
368	04971-2019-0-3208-JP-LA-03	LABORAL	HUILLCA LEON, EDUARDO CARLOS	PROBABLE	SOLES	20,679.27	0	0	2,500.00	1,000.00	3,500.00	30/12/2020
369	09788-2019-0-3208-JP-LA-01	LABORAL	HUILLCA LEON, EDUARDO CARLOS	PROBABLE	SOLES	7,200.00	0	0	500	2,500.00	3,000.00	30/12/2020
370	04986-2019-0-3208-JP-LA-01	LABORAL	GARCIA HUERTAS, OSCAR ANDRES	PROBABLE	SOLES	17,224.43	0	0	2,500.00	1,000.00	3,500.00	30/12/2020

SEDAPAL
Polo Agüero Sánchez
Gerente General (e)

SEDAPAL
JULIO CESAR DEL SOLAR BYNAGA
Equipo Asuntos Legales
(e)

371	05205-2019-0-3208-JP-LA-03	LABORAL	GOMEZ CASTILLO, WALTER EDMUNDO	PROBABLE	SOLES	12,619.69	12,619.69	0	2,500.00	1,000.00	16,119.69	30/12/2020
372	06454-2019-0-3208-JP-LA-03	LABORAL	SALCEDO LOPEZ, LYDA	PROBABLE	SOLES	20,293.39	20,293.39	0	2,500.00	1,000.00	23,793.39	30/12/2020
373	07120-2019-0-3208-JP-LA-02	LABORAL	RIOS ANDAYCURA, JUAN RUPERTO	PROBABLE	SOLES	15,018.61	15,018.61	0	2,500.00	1,000.00	18,518.61	30/12/2020
374	07122-2019-0-3208-JP-LA-02	LABORAL	NAZARIO BAO, ANA MARIA	PROBABLE	SOLES	19,703.87	19,703.87	0	2,500.00	1,000.00	23,203.87	30/12/2020
375	09791-2019-0-3208-JP-LA-03	LABORAL	NAZARIO BAO, ANA MARIA	PROBABLE	SOLES	3,132.84	0	0	500	2,500.00	3,000.00	30/12/2020
376	07039-2019-0-3208-JP-LA-01	LABORAL	QUISPE VIVAS, HERNAN FELIX	PROBABLE	SOLES	19,424.16	19,424.16	0	2,500.00	1,000.00	22,924.16	30/12/2020
377	03908-2018-0-3202-JR-LA-01	LABORAL	CISNEROS VARGAS, RICARDO RAFAEL	PROBABLE	SOLES	188,893.30	50,000.00	0	2,500.00	1,000.00	53,500.00	30/12/2020
378	09698-2019-0-3208-JP-LA-02	LABORAL	HOLGUIN MEDINA, LILIANA MYRIAM	PROBABLE	SOLES	12,571.57	0	0	500	2,500.00	3,000.00	30/12/2020
379	10417-2019-0-3208-JP-LA-02	LABORAL	AYBAR TAPIA, JOSE JULIO	PROBABLE	SOLES	8,003.86	0	0	500	2,500.00	3,000.00	30/12/2020
380	09699-2019-0-3208-JP-LA-03	LABORAL	AYBAR TAPIA, JOSE JULIO	PROBABLE	SOLES	20,450.24	20,450.24	0	500	2,500.00	23,450.24	30/12/2020
381	10409-2019-0-3208-JP-LA-01	LABORAL	DELGADO HUAMAN,JESUS AURELIO	PROBABLE	SOLES	19,765.06	19,765.06	0	500	2,500.00	22,765.06	30/12/2020
382	07034-2019-0-3208-JP-LA-03	LABORAL	ALIAGA VILLANUEVA, DAVID NEMESIO	PROBABLE	SOLES	13,066.30	13,398.66	0	2,500.00	1,000.00	16,898.66	30/12/2020
383	12601-2018-0-3208-JP-LA-01	LABORAL	ALIAGA VILLANUEVA, DAVID NEMESIO	PROBABLE	SOLES	19,467.20	19,467.20	0	2,500.00	1,000.00	22,967.20	30/12/2020
384	02975-2019-0-3208-JP-LA-03	LABORAL	ALVA BALTAZAR, EDGAR RODOLFO	PROBABLE	SOLES	6,686.20	6,686.20	0	2,500.00	1,000.00	10,186.20	30/12/2020
385	02973-2019-0-3208-JP-LA-02	LABORAL	CHUCO BARRUETA, ELIO OLIVER	PROBABLE	SOLES	7,245.80	0	0	2,500.00	1,000.00	3,500.00	30/12/2020
386	02970-2019-0-3208-JP-LA-02	LABORAL	CCOICCA BERROCAL, ALFREDO	PROBABLE	SOLES	11,673.96	11,673.96	0	2,500.00	1,000.00	15,173.96	30/12/2020
387	03957-2019-0-3208-JP-LA-02	LABORAL	SALGUEDO ECHEVARRIA, LUIS FULGENCIO	PROBABLE	SOLES	16,834.33	12,989.33	0	2,500.00	1,000.00	16,489.33	30/12/2020
388	05467-2019-0-3208-JP-LA-01	LABORAL	SANCHEZ SANCHEZ, SIMON ALCIDES	PROBABLE	SOLES	18,927.94	0	0	2,500.00	1,000.00	3,500.00	30/12/2020
389	05899-2019-0-3208-JP-LA-01	LABORAL	IZQUIERDO PALACIOS, HAYDEE	PROBABLE	SOLES	16,227.02	0	0	2,500.00	1,000.00	3,500.00	30/12/2020
390	05466-2019-0-3208-JP-LA-02	LABORAL	RAMON CUBAS, MANUEL JESUS	PROBABLE	SOLES	6,000.39	6,000.39	0	2,500.00	1,000.00	9,500.39	30/12/2020
391	10158-2019-0-3208-JP-LA-01	LABORAL	GOMEZ HUETE, ALI GLICERIO	PROBABLE	SOLES	19,677.50	19,677.50	0	500	2,500.00	22,677.50	30/12/2020

SEDAPAL
Pola Angiuro Sánchez
Gerente General (e)

SEDAPAL
JULIO CÉSAR DEL SOLAR REYNAGA
Equipo Asuntos Legales

392	09448-2019-0-3208-JP-LA-01	LABORAL	CABRERA VALDERRAMA, JUANA YSABEL	PROBABLE	SOLES	12,461.00	0	0	500	2,500.00	3,000.00	30/12/2020
393	10176-2019-0-3208-JP-LA-02	LABORAL	FERNANDEZ PEDREROS, LUIS TEDDI	PROBABLE	SOLES	3,593.41	0	0	500	2,500.00	3,000.00	30/12/2020
394	03766-2019-0-3208-JP-LA-03	LABORAL	LIPE CARRIZALES, POLICARPIO	PROBABLE	SOLES	19585.79	0	0	500	2,500.00	3,000.00	30/12/2020
395	02960-2019-0-3208-JP-LA-03	LABORAL	MERCADO ARCOS, HENRY RAUL	PROBABLE	SOLES	4289.15	0	0	500	2,500.00	3,000.00	30/12/2020
396	02974-2019-0-3208-JP-LA-01	LABORAL	CATALAN JARA, RAUL	PROBABLE	SOLES	11853.11	0	0	500	2,500.00	3,000.00	30/12/2020
397	04785-2019-0-3208-JP-LA-02	LABORAL	QUISPE CARRASCO, ABRAHAM	PROBABLE	SOLES	3600	0	0	500	2,500.00	3,000.00	30/12/2020
398	04841-2019-0-3208-JP-LA-02	LABORAL	QUISPE GUTIERREZ, RICHARD	PROBABLE	SOLES	7758.79	0	0	500	2,500.00	3,000.00	30/12/2020
399	04961-2019-0-3208-JP-LA-02	LABORAL	CHUQUIYURI CUELLAR, NICOLAS	PROBABLE	SOLES	10150.9	0	0	500	2,500.00	3,000.00	30/12/2020
400	04963-2019-0-3208-JP-LA-02	LABORAL	FLORES CASTILLO, JUAN CARLOS	PROBABLE	SOLES	9025.4	0	0	500	2,500.00	3,000.00	30/12/2020
401	04837-2019-0-3208-JP-LA-01	LABORAL	NAGARRO LARA, CESAR GERARDO	PROBABLE	SOLES	7362.07	7362.07	0	500	2,500.00	10,362.07	30/12/2020
402	04103-2019-0-3208-JP-LA-02	LABORAL	HUILLCA LEON, EDUARDO CARLOS	PROBABLE	SOLES	14539.85	0	0	500	2,500.00	3,000.00	30/12/2020
403	08676-2018	LABORAL	AMAO REYNAGA, ZENOBIO	PROBABLE	SOLES	14817.28	14817.28	0	500	2,500.00	17,817.28	30/12/2020
404	00221-2019-0-3208-JP-LA-01	LABORAL	PARODI IBARRA, ULISES DIOGENES	PROBABLE	SOLES	19209.11	19209.11	0	500	2,500.00	22,209.11	30/12/2020
405	12783-2018-0-3208-JP-LA-01	LABORAL	PAREDES MENDOZA, NOLBERTO GUILLERMO	PROBABLE	SOLES	14805.92	0	0	500	2,500.00	3,000.00	30/12/2020
406	02955-2019-0-3208-JP-LA-03	LABORAL	GARCIA HUERTAS, OSCAR ANDRES	PROBABLE	SOLES	8047.8	0	0	500	2,500.00	3,000.00	30/12/2020
407	02969-2019-0-3208-JP-LA-03	LABORAL	MEJIA CARRILLO, POOL WILLIANS	PROBABLE	SOLES	7101.65	0	0	500	2,500.00	3,000.00	30/12/2020
408	04987-2019-0-3208-JP-LA-02	LABORAL	GOMEZ CASTILLO, WALTER EDMUNDO	PROBABLE	SOLES	20575.85	0	0	500	2,500.00	3,000.00	30/12/2020
409	08148-2019-0-3208-JP-LA-03	LABORAL	GARRO FERNANDEZ, EDITH ANNALIE	PROBABLE	SOLES	10633.99	10633.99	0	500	2,500.00	13,633.99	30/12/2020
410	11147-2019-0-3208-JP-LA-01	LABORAL	QUIJANDRIA MEYZAN , MANUEL MARTIN NELSON	PROBABLE	SOLES	8574.46	8574.46	0	500	2,500.00	11,574.46	30/12/2020
411	05911-2019-0-3208-JP-LA-01	LABORAL	VILLA ANTON, WALTER CONSTANTINO	PROBABLE	SOLES	19264.11	0	0	500	2,500.00	3,000.00	30/12/2020

SEDAPAL
Polo Andero Sanchez
Gerente General (e)

SEDAPAL
JULIO CESAR DEL SOLAR REYNAGA
Equipo Asuntos Legales
(e)

412	05676-2018-0-3208-JR-LA-01	LABORAL	BALAREZO MORIANO DE CHAVARRIA, MARIA LUZ--CHAVARRIA CASTRO, JOEL RENAN	PROBABLE	SOLES	20650.01	14777.01	0	500	2,500.00	17,777.01	30/12/2020
413	07160-2019-0-3208-JP-LA-02	LABORAL	ALBITES SACSARA, RICARDO	PROBABLE	SOLES	2743.2	2794.88	0	500	2,500.00	5,794.88	30/12/2020
414	07475-2019-0-3208-JP-LA-01	LABORAL	PEREZ RODRIGUEZ, ALEJANDRO	PROBABLE	SOLES	17090.42	17090.42	0	500	2,500.00	20,090.42	30/12/2020
415	08176-2019-0-3208-JP-LA-01	LABORAL	BARRANTES LIMAHUAY, ALIPIO	PROBABLE	SOLES	19973.89	19973.89	0	500	2,500.00	22,973.89	30/12/2020
416	07696-2019-0-3208-JP-LA-01	LABORAL	GOMEZ HUETE, ALI GLICERIO	PROBABLE	SOLES	19677.5	19677.5	0	500	2,500.00	22,677.50	30/12/2020
417	07164-2019-0-3208-JP-LA-01	LABORAL	PEREZ SALAS, ROSA CATALINA	PROBABLE	SOLES	19032.44	19032.44	0	500	2,500.00	22,032.44	30/12/2020
418	07697-2019-0-3208-JP-LA-03	LABORAL	LEON CHILENO, WILLIAM MAURO	PROBABLE	SOLES	19402.3	19402.3	0	500	2,500.00	22,402.30	30/12/2020
419	07698-2019-0-3208-JP-LA-02	LABORAL	LEON CHILENO, WILLIAM MAURO	PROBABLE	SOLES	12059.12	12342.13	0	500	2,500.00	15,342.13	30/12/2020
420	07760-2019-0-3208-JP-LA-02	LABORAL	SANCHEZ VILLEGAZ, SEGUNDO CEFERINO	PROBABLE	SOLES	19745.26	19745.26	0	500	2,500.00	22,745.26	30/12/2020
421	07699-2019-0-3208-JP-LA-01	LABORAL	QUISPE ALCARRAZ, JUAN RICARDO	PROBABLE	SOLES	4740.3	4740.3	0	500	2,500.00	7,740.30	30/12/2020
422	07113-2019-0-3208-JP-LA-03	LABORAL	GALSTER MORENO, CARMEN MARIA	PROBABLE	SOLES	17974.95	17974.95	0	500	2,500.00	20,974.95	30/12/2020
423	07763-2019-0-3208-JP-LA-02	LABORAL	SAUÑI ALARCON, BERNARDO EVARISTO	PROBABLE	SOLES	10806.31	10806.31	0	500	2,500.00	13,806.31	30/12/2020
424	07474-2019-0-3208-JP-LA-02	LABORAL	DAVILA CAMPOS, ANGEL	PROBABLE	SOLES	19182.64	14338.62	0	500	2,500.00	17,338.62	30/12/2020
425	07134-2019-0-3208-JP-LA-02	LABORAL	CASTELLANO NUÑEZ, RIGOBERTO	PROBABLE	SOLES	14452.15	13212.28	0	500	2,500.00	16,212.28	30/12/2020
426	07762-2019-0-3208-JP-LA-03	LABORAL	SAUÑI ALARCON, BERNARDO EVARISTO	PROBABLE	SOLES	18899.64	0	0	500	2,500.00	3,000.00	30/12/2020
427	08173-2019-0-3208-JP-LA-01	LABORAL	BARRANTES LIMAHUAY, ALIPIO	PROBABLE	SOLES	6172.26	0	0	500	2,500.00	3,000.00	30/12/2020
428	08147-2019-0-3208-JP-LA-01	LABORAL	ARNAO MARTINEZ, AMELIA GLADYS	PROBABLE	SOLES	7261	7261	0	500	2,500.00	10,261.00	30/12/2020
429	08151-2019-0-3208-JP-LA-01	LABORAL	CABALLERO FUENTES, CARLOS ALBERTO	PROBABLE	SOLES	18527.61	3505.31	0	500	2,500.00	6,505.31	30/12/2020
430	08150-2019-0-3208-JP-LA-02	LABORAL	MARTINEZ AMES, ANDRES MARCIAL	PROBABLE	SOLES	19924.89	19924.89	0	500	2,500.00	22,924.89	30/12/2020
431	08175-2019-0-3208-JP-LA-02	LABORAL	PUEMAPE FERNANDEZ, MARIA ESTELA	PROBABLE	SOLES	14284.4	14284.4	0	500	2,500.00	17,284.40	30/12/2020

SEDAPAL
Polo Agüero Sánchez
Gerente General (e)

SEDAPAL
JULIO CESAR DEL SOLAR REYNA
Equipo Asuntos Legales

432	03981-2019-0-3208-JP-LA-02	LABORAL	ACEVEDO HUAMANCHUMO, MARCO ANTONIO	PROBABLE	SOLES	6223.81	0	0	500	2,500.00	3,000.00	30/12/2020
433	03969-2019-0-3208-JP-LA-01	LABORAL	CONTTY BRIGNOLE, JORGE MARIO	PROBABLE	SOLES	5092.75	0	0	500	2,500.00	3,000.00	30/12/2020
434	03975-2019-0-3208-JP-LA-01	LABORAL	GARCIA ESTELA, YDA ELSA	PROBABLE	SOLES	6266.15	6266.15	0	500	2,500.00	9,266.15	30/12/2020
435	07135-2019-0-3208-JP-LA-01	LABORAL	PAREDES MENDOZA, NOLBERTO GUILLERMO	PROBABLE	SOLES	20557.23	0	0	500	2,500.00	3,000.00	30/12/2020
436	06920-2019	LABORAL	VELASQUEZ CALIZAYA, CESAR AUGUSTO	PROBABLE	SOLES	5002.06	0	0	0	0.00	0.00	30/12/2020
437	01181-2019-0-3208-JP-LA-02	LABORAL	INFANTAS PEREZ, CARLOS ALBERTO	PROBABLE	SOLES	14754.51	0	0	500	2,500.00	3,000.00	30/12/2020
438	01166-2019-0-3208-JP-LA-02	LABORAL	CATALAYUD ECHEVARRIA, PEDRO JOSE	PROBABLE	SOLES	10351.85	0	0	500	2,500.00	3,000.00	30/12/2020
439	12312-2019-0-3208-JP-LA-02	LABORAL	GARCIA PILLACA, PAULINO	PROBABLE	SOLES	20505.64	20505.64	0	500	2,500.00	23,505.64	30/12/2020
440	08799-2019-0-3208-JP-LA-01	LABORAL	AYULO HERNANDEZ, ROSA ANGELICA	PROBABLE	SOLES	20515.18	0	0	500	2,500.00	3,000.00	30/12/2020
441	12023-2019-0-3208-JP-LA-01	LABORAL	CALDERON DIAZ, JOSE ABEL	PROBABLE	SOLES	18680.4	18680.4	0	500	2,500.00	21,680.40	30/12/2020
442	10154-2019-0-3208-JP-LA-01	LABORAL	ALEGRE POMA, TEOFENES BERNARDO	PROBABLE	SOLES	19745.84	19745.84	0	500	2,500.00	22,745.84	30/12/2020
443	11245-2019-0-3208-JP-LA-01	LABORAL	BALTAZAR JOAQUIN,JUSTO	PROBABLE	SOLES	19655.44	19655.44	0	500	2,500.00	22,655.44	30/12/2020
444	10725-2019-0-3208-JP-LA-02	LABORAL	GOMEZ LOARTE,ALDER EUSTACIO	PROBABLE	SOLES	20415.88	20415.88	0	500	2,500.00	23,415.88	30/12/2020
445	11307-2019-0-3208-JP-LA-02	LABORAL	VELIT GUZMAN, CARLOS TADEO	PROBABLE	SOLES	8094.41	8094.41	0	500	2,500.00	11,094.41	30/12/2020
446	10157-2019-0-3208-JP-LA-02	LABORAL	RIOS MANCO, JUANA ROSA	PROBABLE	SOLES	20152.99	20152.99	0	500	2,500.00	23,152.99	30/12/2020
447	10718-2019-0-3208-JP-LA-03	LABORAL	AMAO REYNAGA, ZENOBIO	PROBABLE	SOLES	19215.15	19215.15	0	500	2,500.00	22,215.15	30/12/2020
448	11301-2019-0-3208-JP-LA-02	LABORAL	ANDIA GUIA, LEONIDAS	PROBABLE	SOLES	17317.86	17317.86	0	500	2,500.00	20,317.86	30/12/2020
449	11333-2019-0-3208-JP-LA-02	LABORAL	BALTAZAR JOAQUIN,JUSTO	PROBABLE	SOLES	4336.53	4336.53	0	500	2,500.00	7,336.53	30/12/2020
450	11460-2019-03208-JP-LA-01	LABORAL	ANDAZABAL ANDIA, ALFREDO	PROBABLE	SOLES	20796	20796	0	500	2,500.00	23,796.00	30/12/2020
451	10156-2019-0-3208-JP-LA-03	LABORAL	BENITES MARCHAN, ANGEL	PROBABLE	SOLES	6707.33	6707.33	0	500	2,500.00	9,707.33	30/12/2020

SEDAPAL
Polo Aguero Sánchez
Gerente General (e)

SEDAPAL
JULIO CESAR DEL SOLAR ECHAGA
Equipo Asuntos Legales
(e)

452	10033-2019-0-3208-JP-LA-01	LABORAL	MARTINEZ ACHULLA DE MENDOZA, PILAR MARTHA	PROBABLE	SOLES	11452.61	11452.61	0	500	2,500.00	14,452.61	30/12/2020
453	10420-2019-0-3208-JP-LA-01	LABORAL	REA GUIA, JULIO	PROBABLE	SOLES	11798.27	11798.27	0	500	2,500.00	14,798.27	30/12/2020
454	10626-2019-0-3208-JP-LA-01	LABORAL	MENDOZA GUTIERREZ,JOSE MANUEL	PROBABLE	SOLES	16757.11	16757.11	0	500	2,500.00	19,757.11	30/12/2020
455	11241-2019-0-3208-JP-LA-02	LABORAL	SEGURA PERALTA DE VALIENTE, AMERICA GLADYS	PROBABLE	SOLES	6917.21	6917.21	0	500	2,500.00	9,917.21	30/12/2020
456	11459-2019-0-3208-JP-LA-02	LABORAL	VILLALTA ZEGARRA,HILTON WILSON	PROBABLE	SOLES	12936.14	12936.14	0	500	2,500.00	15,936.14	30/12/2020
457	11461-2019-0-3208-JP-LA-03	LABORAL	GOMEZ LOARTE,ALDER EUSTACIO	PROBABLE	SOLES	11297.68	11297.68	0	500	2,500.00	14,297.68	30/12/2020
458	10178-2019-0-3208-JP-LA-03	LABORAL	RODRIGIEZ VELA , JORGE MARIO	PROBABLE	SOLES	17754.68	17754.68	0	500	2,500.00	20,754.68	30/12/2020
459	10624-2019-0-3208-JP-LA-03	LABORAL	RODRIGUEZ VELA ROSA VIOLETA	PROBABLE	SOLES	19668.96	19668.96	0	500	2,500.00	22,668.96	30/12/2020
460	10407-2019-0-3208-JP-LA-03	LABORAL	MOLINA ROCA ,ROBERTO NARCISO	PROBABLE	SOLES	12351	0	0	0	0.00	0.00	30/12/2020
461	00997-2020-0-3208-JP-LA-01	LABORAL	MORALES FUENTES, ROBERTO	PROBABLE	SOLES	2737.96	2737.96	0	500	2,500.00	5,737.96	30/12/2020
462	11332-2019-0-3208-JP-LA-01	LABORAL	QUISPE VEGA,MIGUEL ANGEL	PROBABLE	SOLES	17765.82	17765.82	0	500	2,500.00	20,765.82	30/12/2020
463	11330-2019-0-3208-JP-LA-02	LABORAL	VALDEZ RASMUSSEN,EDUARDO MARTIN	PROBABLE	SOLES	18103	18103	0	500	2,500.00	21,103.00	30/12/2020
464	12239-2019-0-3208-JP-LA-01	LABORAL	BERNAL BARZOLA, HILMER WILFREDO	PROBABLE	SOLES	8565.4	8565.4	0	500	2,500.00	11,565.40	30/12/2020
465	08174-2019	LABORAL	CASTRO GREGORIO TERESA GRISELL	PROBABLE	SOLES	2871.85	2871.85	0	500	2,500.00	5,871.85	30/12/2020
466	11248-2019-0-3208-JP-LA-01	LABORAL	PEREZ MAZA,JOSE WALTER	PROBABLE	SOLES	7376.47	7376.47	0	500	2,500.00	10,376.47	30/12/2020
467	11300-2019-0-3208-JP-LA-01	LABORAL	LYNCH PINEDA,BLANCA LUZ	PROBABLE	SOLES	5883.39	5883.39	0	500	2,500.00	8,883.39	30/12/2020
468	07473-2019-0-3208-JP-LA-03	LABORAL	LA ROSA ZAPATA VDA. DE PAREDES, MARIA ESPERANZA–PAREDES LA ROSA, MILAGROS JESSICA-PAREDES LA ROSA,	PROBABLE	SOLES	12863.97	12863.97	0	500	2,500.00	15,863.97	30/12/2020

SEDAPAL
Polo Aguero Sánchez
Gerente General (e)

SEDAPAL
JULIO CESAR DEL SOLAR PINAR
Equipo Asuntos Legales

469	08209-2019-0-3208-JP-LA-02	LABORAL	GUZMAN MENDOZA, JOSE LUIS	PROBABLE	SOLES	4393.4	4393.4	0	500	2,500.00	7,393.40	30/12/2020
470	08208-2019-0-3208-JP-LA-03	LABORAL	CALDERON URSIA DE MARTINEZ, CLARA LUZ	PROBABLE	SOLES	19876.96	19876.96	0	500	2,500.00	22,876.96	30/12/2020
471	10724-2019-0-3208-JP-LA-01	LABORAL	MITMA CHAUCA, ALFREDO	PROBABLE	SOLES	19606.35	19606.35	0	500	2,500.00	22,606.35	30/12/2020
472	09216-2019-0-3208-JP-LA-03	LABORAL	ABAD RAMOS,MAXIMO RUBEN	PROBABLE	SOLES	4800.24	4800.24	0	500	2,500.00	7,800.24	30/12/2020
473	10726-2019-0-3208-JP-LA-03	LABORAL	MENDOZA GUTIERREZ ,JOSE MANUEL	PROBABLE	SOLES	19134.96	19134.96	0	500	2,500.00	22,134.96	30/12/2020
474	01160-2020-0-3208-JP-LA-01	LABORAL	TRUCIOS GUERRA, MAGNO TEOFANES	PROBABLE	SOLES	13775.76	13775.76	0	500	2,500.00	16,775.76	30/12/2020
475	01214-2020-0-3208-JP-LA-01	LABORAL	CUETO PADILLA, VICTORIANO AVELINO	PROBABLE	SOLES	3952.6	3952.6	0	500	2,500.00	6,952.60	30/12/2020
476	01218-2020-0-3208-JP-LA-01	LABORAL	CONTRERAS ANYOSA, ELEODORO	PROBABLE	SOLES	19414.42	19414.42	0	500	2,500.00	22,414.42	30/12/2020
477	01200-2020-0-3208-JP-LA-01	LABORAL	MIGUEL DE PRIEGO BARRANTES, MARIA DEL CARMEN	PROBABLE	SOLES	20860.7	20860.7	0	500	2,500.00	23,860.70	30/12/2020
478	11652-2019-0-3208-JP-LA-01	LABORAL	CALDERON NUÑEZ, GUILLERMO RUFO	PROBABLE	SOLES	20531.02	20531.02	0	500	2,500.00	23,531.02	30/12/2020
479	11304-2019-0-3208-JP-LA-03	LABORAL	HUAYTA GALVAN,SILVESTR	PROBABLE	SOLES	20258.56	20258.56	0	500	2,500.00	23,258.56	30/12/2020
480	11650-2019-0-3208-JP-LA-02	LABORAL	TAIPICURI ORDEÑEZ ,GREGORIO	PROBABLE	SOLES	18762.84	18762.84	0	500	2,500.00	21,762.84	30/12/2020
481	11308-2019-0-3208-JP-LA-03	LABORAL	MONTENEGRO ARRASCUE,EDGARD NERY	PROBABLE	SOLES	17558.37	17558.37	0	500	2,500.00	20,558.37	30/12/2020
482	11463-2019-0-3208-JP-LA-01	LABORAL	FERNANDEZ PEDREROS , LUIS TEDDI	PROBABLE	SOLES	20610	20610	0	500	2,500.00	23,610.00	30/12/2020
483	10032-2019-0-3208-JP-LA-02	LABORAL	BARCO CHIRINOS RICARDO FIDEL	PROBABLE	SOLES	9007.05	9007.05	0	500	2,500.00	12,007.05	30/12/2020
484	12028-2019-0-3208-JP-LA-01	LABORAL	ROMERO VILCAS, JUAN GUALBERTO	PROBABLE	SOLES	11084.26	11084.26	0	500	2,500.00	14,084.26	30/12/2020
485	10319-2019-0-3208-JP-LA-02	LABORAL	BAUTISTA VASQUEZ, ANTONIA GLORIA	PROBABLE	SOLES	4241.84	4241.84	0	500	2,500.00	7,241.84	30/12/2020
486	10916-2019-0-3208-JP-LA-02	LABORAL	MEDEROS DIAZ MARIA ISABEL	PROBABLE	SOLES	10366.2	10366.2	0	500	2,500.00	13,366.20	30/12/2020
TOTAL						48,665,260.17	9,764,793.99	9,707,290.89	2,902,874.17	1,736,787.51	24,111,746.56	

SEDAPAL
Polo Agüero Sánchez
Gerente General (e)

SEDAPAL
JULIO CESAR DEL SOLAR REYNAGA
Equipo Asuntos Legales
(e)

CONTINGENCIA LABORAL - POSIBLE
PERIODO 2020-01

N°	EXPEDIENTE	MATERIA	DEMANDANTE	Contingencia	Moneda	Monto	Capital	Interes	Costas	Gastos	Total	Fecha Proyección
1	23842-2011-0-1801-JR-LA-29	LABORAL	MERINO ILLESCAS, JOSE HUMBERTO	POSIBLE	SOLES	125,940.11	125,940.11	0	0	0	125,940.11	30/12/2020
2	06565-2013-0-1801-JR-LA-70	LABORAL	GONZALES BAO, GUSTAVO VÍCTOR	POSIBLE	SOLES	65,586.34	30,000.00	0	0	0	30,000.00	30/12/2020
3	00012-2003-0-1801-JR-LA-12	LABORAL	GOMEZ QUINTANA, VUDA DE DELGADO, ROSA	POSIBLE	SOLES	0	0	0	0	0	0.00	30/12/2020
4	25940-2011-0-1801-JR-LA-11	LABORAL	GUTIERREZ SANDOVAL, GONZALO	POSIBLE	SOLES	97,991.62	97,991.62	0	0	0	97,991.62	30/12/2020
5	23134-2017-0-5001-0-SU-DC-01	LABORAL	MORANTE REYES, AMALIA	POSIBLE	SOLES	0	0	0	0	0	0.00	30/12/2020
6	12000-1998-0-1801-JR-LA-02	LABORAL	SAAVEDRA QUINO, VALENTIN	POSIBLE	SOLES	5,000.00	5,000.00	0	0	0	5,000.00	30/12/2020
7	28215-2011-0-1801-JR-LA-29	LABORAL	VILCA AYLLON HUMBERTO	POSIBLE	SOLES	70,000.00	70,000.00	0	0	0	70,000.00	30/12/2020
8	21133-2013-0-1801-JR-LA-69	LABORAL	SALAS RAMIREZ, ABELARDO	POSIBLE	SOLES	70,000.00	70,000.00	0	0	0	70,000.00	30/12/2020
9	193-2003	LABORAL	ALVAREZ MASCARO, GEORGINA ARACELLI	POSIBLE	SOLES	9,142.57	9,000.00	0	0	0	9,000.00	30/12/2020
10	07820-2015-0-1801-JR-LA-36	LABORAL	BASTOS MADRID, LUIS FELIPE	POSIBLE	SOLES	70,000.00	70,000.00	0	0	0	70,000.00	30/12/2020
11	00463-1997-0-1801-SP-LA-01	LABORAL	PAYEHUANCA ANCASI CIRILO	POSIBLE	SOLES	0	0	0	0	0	0.00	30/12/2020
12	07822-2015-0-1801-JR-LA-48	LABORAL	TOCHE LORA, ROSANA ELIZABETH	POSIBLE	SOLES	60,000.00	60,000.00	0	0	0	60,000.00	30/12/2020
13	10317-2015-0-1801-JR-LA-46	LABORAL	VALLENAS CHAVEZ, SONIA MARIA	POSIBLE	SOLES	70,000.00	70,000.00	0	0	0	70,000.00	30/12/2020
14	13533-2015-0-1801-JR-LA-52	LABORAL	ZEVALLOS FLORES DE LOAYZA, GUEIDA EMILIANA	POSIBLE	SOLES	70,000.00	70,000.00	0	0	0	70,000.00	30/12/2020
15	12369-2015-0-1801-JR-LA-48	LABORAL	CIURLIZZA CANEPA, MANUEL	POSIBLE	SOLES	70,000.00	70,000.00	0	0	0	70,000.00	30/12/2020
16	00122-2008-0-1801-JR-LA-25	LABORAL	GUEVARA CRUZ, SONIA MARIBEL	POSIBLE	SOLES	34,248.59	34,248.59	0	0	0	34,248.59	30/12/2020
17	23267-2014-0-1801-JR-LA-05	LABORAL	MOYA TORRES, CARLOS GASTON	POSIBLE	SOLES	230,000.00	230,000.00	0	0	0	230,000.00	30/12/2020

SEDAPAL
Paola Andrea Sánchez Gerente General (e)

SEDAPAL
JULIO CESAR DEL SOLAR UEYNAGA
Equipo Asuntos Legales

18	00280-2008-0-1801-JR-LA-30	LABORAL	BORJAS VICENTE, JULIAN	POSIBLE	SOLES	333,166.80	333,166.80	0	0	0	333,166.80	30/12/2020
19	00423-2008-0-1801-JR-LA-31	LABORAL	CASTILLO MEZA, PEDRO	POSIBLE	SOLES	335,261.80	30,000.00	0	0	0	30,000.00	30/12/2020
20	00331-2008-0-1801-JR-LA-31	LABORAL	BALLENA CARDENAS, MANUEL ERNESTO	POSIBLE	SOLES	333,166.80	100,000.00	0	0	0	100,000.00	30/12/2020
21	11506-2012	LABORAL	RODRIGUEZ VALDIVIA, ALFREDO ALFONSO	POSIBLE	SOLES	299,547.88	250,000.00	0	0	0	250,000.00	30/12/2020
22	588-2008	LABORAL	CHAVEZ RIVERA, MARIA TERESA	POSIBLE	SOLES	103,415.34	103,415.34	0	0	0	103,415.34	30/12/2020
23	00314-2008-0-1801-JR-LA-31	LABORAL	CAMAN CAMAN, WALTER HUMBERTO	POSIBLE	SOLES	336,166.80	30,000.00	0	0	0	30,000.00	30/12/2020
24	278-2008	LABORAL	PANDURO CARDENAS, JORGE HELI	POSIBLE	SOLES	336,166.80	336,166.80	0	0	0	336,166.80	30/12/2020
25	00528-2006-0-1801-JR-LA-09	LABORAL	VERASTEGUI CHIRINOS, MARINO MANUEL	POSIBLE	SOLES	69,063.31	69,063.31	0	0	0	69,063.31	30/12/2020
26	00085-2009-0-1801-JR-LA-30	LABORAL	ALCARRAZ ALARCON, FELICIANO	POSIBLE	SOLES	450,153.00	450,153.00	0	0	0	450,153.00	30/12/2020
27	17770-2015-0-1801-JP-LA-03	LABORAL	AFP INTEGRA	POSIBLE	SOLES	293,824.30	293,824.30	0	0	0	293,824.30	30/12/2020
28	8197-2014	LABORAL	AFP INTEGRA	POSIBLE	SOLES	3,841.48	3,841.48	0	0	0	3,841.48	30/12/2020
29	14798-2016-0-1801-JR-LA-01	LABORAL	DEL CASTILLO VIDAL, SAMUEL HOMERO	POSIBLE	SOLES	1,166,328.62	300,000.00	0	0	0	300,000.00	30/12/2020
30	00411-2010-0-1801-JR-LA-09	LABORAL	SIFUSE	POSIBLE	SOLES	834,533.47	800,000.00	0	0	0	800,000.00	30/12/2020
31	00870-2008-0-1801-JR-LA-30	LABORAL	COCHRANE CARRIÓN, CARLOS MAR	POSIBLE	SOLES	6,343.40	6,343.40	0	0	0	6,343.40	30/12/2020
32	929-2011	LABORAL	DEL CASTILLO VIDA, SAMUEL HOMERO	POSIBLE	SOLES	484,780.15	30,000.00	0	0	0	30,000.00	30/12/2020
33	070-2009	LABORAL	CONTRERAS FLORES, HUMBERTO MARTIN	POSIBLE	SOLES	35,731.40	0	0	2,500.00	1,500.00	4,000.00	30/12/2020
34	26936-2010-0-1801-JR-LA-20	LABORAL	GARCIA GALLIQUE RICARDO RAUL	POSIBLE	SOLES	877,630.76	30,000.00	0	0	0	30,000.00	30/12/2020
35	32-2011	LABORAL	PRIMA AFP	POSIBLE	SOLES	925.24	925.24	0	0	0	925.24	30/12/2020
36	01206-2015-0-1801-JP-LA-03	LABORAL	PRIMA AFP	POSIBLE	SOLES	553,482.58	553,482.58	0	0	0	553,482.58	30/12/2020
37	00262-2013-0-3203-JP-LA-02	LABORAL	PRIMA AFP	POSIBLE	SOLES	0	0	0	0	0	0.00	30/12/2020
38	2955-2011	LABORAL	HUAMANI FERNANDEZ VICTORIANO	POSIBLE	SOLES	132,440.26	100,000.00	0	0	0	100,000.00	30/12/2020
39	11071-2014-0-1801-JR-LA-10	LABORAL	MOGOLLON MIRANDA ARNALDO HUMBERTO	POSIBLE	SOLES	1,913,811.87	1,900,000.00	0	0	0	1,900,000.00	30/12/2020
40	23059-2010	LABORAL	MENDOZA PUNTRIANO JOSE CARLOS	POSIBLE	SOLES	721,485.37	721,485.37	0	0	0	721,485.37	30/12/2020

SEDAPAL
Polo Aguero Sánchez
Gerente General (e)

SEDAPAL
JULIO CESAR DEL SOLAR REYNAGA
Equipo Asuntos Legales
(e)

41	272-2010	LABORAL	MARQUEZ GONZA ROSARIO CARMEN MAGDALENA	POSIBLE	SOLES	0	0	0	0	0	0.00	30/12/2020
42	23835-2011-0-1801-JR-LA-17	LABORAL	SILVA BOBADILLA ISMAEL	POSIBLE	SOLES	47,662.36	47,662.36	0	0	0	47,662.36	30/12/2020
43	28831-2011-0-1801-JR-LA-31	LABORAL	MONTENEGRO ARRASCUE GERARDO NAPOLEON	POSIBLE	SOLES	167,725.96	100,000.00	0	0	0	100,000.00	30/12/2020
44	527-2010	LABORAL	MONTENEGRO ARRASCUE GERARDO NAPOLEON	POSIBLE	SOLES	29,604.28	29,604.28	0	0	0	29,604.28	30/12/2020
45	24963-2011	LABORAL	VILCHEZ CHAPARRO DE VIACAVA JESUS FABIANA	POSIBLE	SOLES	98,591.39	98,591.39	0	0	0	98,591.39	30/12/2020
46	2319-2013	LABORAL	JIMENEZ ALFARO MAURO ENRIQUE	POSIBLE	SOLES	10,506.98	10,506.98	0	0	0	10,506.98	30/12/2020
47	24956-2011	LABORAL	ARROYO ALVAREZ, FRANCISCO	POSIBLE	SOLES	152,961.27	152,961.27	0	0	0	152,961.27	30/12/2020
48	12834-2013-0-1801-JR-LA-31	LABORAL	HUANCA AGUILAR LUIS JOSE	POSIBLE	SOLES	0	0	0	0	0	0.00	30/12/2020
49	40842-2009-0-1801-JR-CI-26	LABORAL	MAZGO OTAROLA, RODOLFO	POSIBLE	SOLES	300,000.00	30,000.00	0	0	0	30,000.00	30/12/2020
50	23840-2011	LABORAL	MONTERO CHUY LEONCIO AUGUSTO	POSIBLE	SOLES	147,679.73	147,679.73	0	0	0	147,679.73	30/12/2020
51	33-2009	LABORAL	FREYRE GRILLO IRMA VICTORIA	POSIBLE	SOLES	1,456,758.55	30,000.00	0	0	0	30,000.00	30/12/2020
52	27189-2011	LABORAL	RIVERA RODRIGUEZ FELIPE SEGUNDO	POSIBLE	SOLES	0	0	0	0	0	0.00	30/12/2020
53	00025-2008-0-3203-JM-LA-01	LABORAL	CORTEZ NAVARRO, CARLOS	POSIBLE	SOLES	86,600.00	30,000.00	0	0	0	30,000.00	30/12/2020
54	2898-2010	LABORAL	VALENZUELA ZAVALA JUAN	POSIBLE	SOLES	0	0	0	0	0	0.00	30/12/2020
55	249-2010	LABORAL	RENGIFO PROTOCARRERO JORGE VALENTINO	POSIBLE	SOLES	0	0	0	0	0	0.00	30/12/2020
56	00069-2009-0-1801-JR-LA-31	LABORAL	POMA SOLORZANO, JUAN	POSIBLE	SOLES	86,400.00	86,400.00	0	0	0	86,400.00	30/12/2020
57	00441-2018-0-3208-JR-LA-01	LABORAL	FLORES CANCHARI, GUILLERMO MEDARDO	POSIBLE	SOLES	0	0	0	0	0	0.00	30/12/2020
58	164-2012	LABORAL	AFP INTEGRA	POSIBLE	SOLES	925	925	0	0	0	925.00	30/12/2020
59	2326-2012	LABORAL	VARAS BARBOZA HERBERTH	POSIBLE	SOLES	179,325.00	179,325.00	0	0	0	179,325.00	30/12/2020
60	173-2012	LABORAL	HUAMAN BASILIO, ENRIQUE	POSIBLE	SOLES	262,821.00	262,821.00	0	0	0	262,821.00	30/12/2020

SEDAPAL
Polo Aguero Sánchez
Gerente General (e)

SEDAPAL
JULIO CESAR DEL SOLAR ZEVAGA
Equipo Asuntos Legales (e)

000095

61	00957-2018-0-3208-JR-LA-03	LABORAL	SOTO GARCIA, JOSE ANTONIO	POSIBLE	SOLES	48,664.28	48,664.28	0	0	0	48,664.28	30/12/2020
62	25943-2011	LABORAL	GARCIA VILLACORTA ALFREDO	POSIBLE	SOLES	57,345.11	57,345.11	0	0	0	57,345.11	30/12/2020
63	19420-2011-0-1801-JR-LA-31	LABORAL	ESCRIBA BADAJOS MARCOS	POSIBLE	SOLES	300,000.00	30,000.00	0	0	0	30,000.00	30/12/2020
64	24082-2012	LABORAL	HURTADO BERTROY DAVID ISMAEL	POSIBLE	SOLES	149,341.51	149,341.51	0	0	0	149,341.51	30/12/2020
65	14190-2011	LABORAL	CALERO CRUZ AGUSTIN	POSIBLE	SOLES	93,760.59	93,760.59	0	0	0	93,760.59	30/12/2020
66	20409-2015	LABORAL	PRO FUTURO AFP	POSIBLE	SOLES	2,375.86	2,375.86	0	0	0	2,375.86	30/12/2020
67	720-2014	LABORAL	RAMIREZ TORRES MARIO DANILO	POSIBLE	SOLES	17,803.16	17,803.16	0	0	0	17,803.16	30/12/2020
68	11392-2012	LABORAL	HUAMAN CORDOVA LUIS ANGEL	POSIBLE	SOLES	85,060.90	1,000.00	0	0	0	1,000.00	30/12/2020
69	28847-2012	LABORAL	CALERO MARIN, SANDRO RUBEN	POSIBLE	SOLES	44,845.00	1,000.00	0	0	0	1,000.00	30/12/2020
70	19050-2011	LABORAL	MARTINEZ VILLASANTE DE LOZANO CAYETANA DELIA	POSIBLE	SOLES	243,000.00	243,000.00	0	0	0	243,000.00	30/12/2020
71	11391-2012	LABORAL	ORELLANA SALINAS HUGO ALFREDO	POSIBLE	SOLES	79,654.38	1,000.00	0	0	0	1,000.00	30/12/2020
72	5330-2011	LABORAL	DIAZ FARFAN JOSE ANGEL	POSIBLE	SOLES	500,000.00	500,000.00	0	0	0	500,000.00	30/12/2020
73	326-2012	LABORAL	CALERO MARIN, LUIS ANGEL	POSIBLE	SOLES	45,189.34	900	0	0	0	900.00	30/12/2020
74	2306-2013	LABORAL	BARCO MARTINEZ, JORGE	POSIBLE	SOLES	0	0	0	0	0	0.00	30/12/2020
75	2315-2013	LABORAL	PAREDES QUILLAHUAMAN, DANIEL	POSIBLE	SOLES	3,450.00	3,450.00	0	0	0	3,450.00	30/12/2020
76	2313-2013	LABORAL	TANDAYPAN OSORIO, JORGE	POSIBLE	SOLES	3,444.05	3,444.05	0	0	0	3,444.05	30/12/2020
77	14335-2013	LABORAL	BUSTAMANTE LARTIGA, MARIA DEL CARMEN	POSIBLE	SOLES	70,000.00	70,000.00	0	0	0	70,000.00	30/12/2020
78	19333-2013	LABORAL	FLORES VARGAS, RICARDO EMILIO	POSIBLE	SOLES	100,000.00	100,000.00	0	0	0	100,000.00	30/12/2020
79	04998-2017	LABORAL	DIEZ CANSECO CASTILLO, JOSE VICTOR	POSIBLE	SOLES	243,000.00	243,000.00	0	0	0	243,000.00	30/12/2020
80	13735-2014	LABORAL	ROJAS GARCIA, VICTOR	POSIBLE	SOLES	32,660.35	32,660.35	0	0	0	32,660.35	30/12/2020
81	17779-2013	LABORAL	ULLOA LOPEZ VDA DE ANSALMI, CELIA RITA	POSIBLE	SOLES	0	0	0	0	0	0.00	30/12/2020
82	14414-2015	LABORAL	ATOCHE SERQUEN, JOSE BALTAZAR	POSIBLE	SOLES	220,000.00	220,000.00	0	0	0	220,000.00	30/12/2020

SEDAPAL
Polo Aguero Sanchez
Gerente General (e)

SEDAPAL
JULIO CESAR
DEL SOLAR CARBEYNAGA
Equipo Asuntos
Legales
(e)

83	22042-2014	LABORAL	MEDINA ZAMORA, EUSTAQUIO	POSIBLE	SOLES	0	0	0	0	0	0.00	30/12/2020
84	21266-2018-0-1801-JR-LA-08	LABORAL	MONTENEGRO ARRASCUE, GERARDO NAPOLEON	POSIBLE	SOLES	396,071.38	396,071.38	0	0	0	396,071.38	30/12/2020
85	23371-2013	LABORAL	LINARES RAMIREZ, JESUS ARMANDO	POSIBLE	SOLES	70,000.00	70,000.00	0	0	0	70,000.00	30/12/2020
86	2855-2013	LABORAL	LINO TUPIÑO, JOSE CARLOS	POSIBLE	SOLES	10,000.00	10,000.00	0	0	0	10,000.00	30/12/2020
87	1423-2015-0-3207-JR-LA-01	LABORAL	RENGIFO PORTOCARRERO, JORGE VALENTINO	POSIBLE	SOLES	37,000.00	37,000.00	0	0	0	37,000.00	30/12/2020
88	1289-2014	LABORAL	CUELLAR CAJAHUARINGA, ALEX ELISEO	POSIBLE	SOLES	0	0	0	0	0	0.00	30/12/2020
89	12853-2015	LABORAL	HABITAT AFP	POSIBLE	SOLES	381.65	0	0	70	1,000.00	1,070.00	30/12/2020
90	11817-2014	LABORAL	HABITAT AFP	POSIBLE	SOLES	1,603.37	1,603.37	0	0	0	1,603.37	30/12/2020
91	3710-2015	LABORAL	BAZAN MEZA, RAYMUNDO	POSIBLE	SOLES	0	0	0	0	0	0.00	30/12/2020
92	408-2014	LABORAL	BARZOLA CHOQUE, CARMEN JUANA	POSIBLE	SOLES	10,397.40	10,397.40	0	0	0	10,397.40	30/12/2020
93	1271-2014	LABORAL	BAZAN MEZA, MATIAS	POSIBLE	SOLES	17,635.23	17,635.23	0	0	0	17,635.23	30/12/2020
94	23028-2013	LABORAL	GONZALES LARA, MIGUEL ANGEL	POSIBLE	SOLES	70,000.00	70,000.00	0	0	0	70,000.00	30/12/2020
95	23025-2013	LABORAL	GONZALES LARA, MIGUEL ANGEL	POSIBLE	SOLES	70,000.00	70,000.00	0	0	0	70,000.00	30/12/2020
96	7947-2014	LABORAL	VARGAS VARGAS VDA DE CARRANZA, BERTA RICARDINA	POSIBLE	SOLES	70,000.00	70,000.00	0	0	0	70,000.00	30/12/2020
97	25897-2013	LABORAL	OROSCO JUAREZ, ANGEL	POSIBLE	SOLES	480,215.76	480,215.76	0	0	0	480,215.76	30/12/2020
98	721-2014	LABORAL	MARTINEZ GUTIERREZ, MARIO	POSIBLE	SOLES	17,805.10	17,805.10	0	0	0	17,805.10	30/12/2020
99	10314-2015	LABORAL	RODRIGUEZ SOLIS VDA. DE GAYOSO, INES	POSIBLE	SOLES	70,000.00	70,000.00	0	0	0	70,000.00	30/12/2020
100	14815-2016-0-1801-JR-LA-03	LABORAL	RIVERA ARMAS, FEDERICO FABIO	POSIBLE	SOLES	371,196.87	371,677.87	0	0	0	371,677.87	30/12/2020
101	20635-2014	LABORAL	ASOC. DE JUBILADOS Y CESANTES DE SEDAPAL	POSIBLE	SOLES	80,000.00	80,000.00	0	0	0	80,000.00	30/12/2020
102	14085-2014	LABORAL	AMARO VENTOCILLA, MARGARITO	POSIBLE	SOLES	347,000.00	347,000.00	0	0	0	347,000.00	30/12/2020
103	09031-2015-0-1801-JR-LA-48	LABORAL	MOTTA VASQUEZ, JUAN WILLIAM LUCAS	POSIBLE	SOLES	70,000.00	70,000.00	0	0	0	70,000.00	30/12/2020

SEDAPAL
Polo Aguero Sanchez
Gerente General (e)

SEDAPAL
JULIO CESAR DEL SOLAR REYNAGA
Equipo Asuntos Legales
(e)

104	7534-2015	LABORAL	GONZALES BAO, GUSTAVO	POSIBLE	SOLES	70,000.00	70,000.00	0	0	0	70,000.00	30/12/2020
105	6600-2015	LABORAL	ESPINOZA LOPEZ, EDUARDO EULOGIO	POSIBLE	SOLES	70,000.00	70,000.00	0	0	0	70,000.00	30/12/2020
106	4415-2014	LABORAL	LIFONCIO FLORES, JOSUE	POSIBLE	SOLES	3,454.50	3,454.50	0	0	0	3,454.50	30/12/2020
107	27294-2014	LABORAL	OLIVARES HENCKE, MIRIAM CARMEN	POSIBLE	SOLES	366,000.00	366,000.00	0	0	0	366,000.00	30/12/2020
108	13204-2015	LABORAL	GINOCHIO MORANTE DE MOLINA, YOLANDA	POSIBLE	SOLES	70,000.00	70,000.00	0	0	0	70,000.00	30/12/2020
109	11422-2015	LABORAL	VERA DE SOLIS, TERESA ANGELICA	POSIBLE	SOLES	70,000.00	70,000.00	0	0	0	70,000.00	30/12/2020
110	8193-2015	LABORAL	ORE GARCIA, BALDOMERO ELIAS	POSIBLE	SOLES	70,000.00	70,000.00	0	0	0	70,000.00	30/12/2020
111	15501-2015	LABORAL	CUBAS AZCARTE. MANUEL JOSE	POSIBLE	SOLES	70,000.00	70,000.00	0	0	0	70,000.00	30/12/2020
112	14382-2015-0-1801-JR-LA-52	LABORAL	RODAS CARDENAS, LUCAS	POSIBLE	SOLES	70,000.00	70,000.00	0	0	0	70,000.00	30/12/2020
113	26585-2015	LABORAL	CASTAÑEDA BAZAN, LUIS FERNANDO	POSIBLE	SOLES	3,622.15	3,622.15	0	0	0	3,622.15	30/12/2020
114	00251-2019-0-3208-JR-LA-01	LABORAL	DIAZ CERVANTES, MARINO EUSEBIO	POSIBLE	SOLES	53,854.39	53,854.39	0	0	0	53,854.39	30/12/2020
115	00438-2018-0-3208-JR-LA-01	LABORAL	RIOS VALENTINO, MICHAEL DUDIKOFF	POSIBLE	SOLES	0	0	0	0	0	0.00	30/12/2020
116	00445-2018-0-3208-JR-LA-01	LABORAL	VASQUEZ ASPARRIN, JOSE ALBERTO	POSIBLE	SOLES	0	0	0	0	0	0.00	30/12/2020
117	05475-2016-0-1801-JR-LA-09	LABORAL	DIAZ CERVANTES, MERINO EUSEBIO	POSIBLE	SOLES	0	0	0	0	0	0.00	30/12/2020
118	12320-2018-21-1801-JR-LA-84	LABORAL	VILLAREAL QUISPE, VICENTE ANASTACIO	POSIBLE	SOLES	0	0	0	0	0	0.00	30/12/2020
119	00459-2014-0-3203-JM-CI-02	LABORAL	MORALES ZELARAYAN, VILMA SARA	POSIBLE	SOLES	1,103,200.00	1,112,912.66	0	0	0	1,112,912.66	30/12/2020
TOTAL						20,245,770.51	14,698,519.67	0.00	2,570.00	2,500.00	14,703,589.67	

SEDAPAL
Pola Aguilera Sanchez
Gerente General (e)

SEDAPAL
JULIO CESAR DEL SOLAR REYNAGA
Equipo Asuntos Legales
(e)

00092

CONTINGENCIA LABORAL - REMOTO
PERIODO 2020-01

N°	N° Expediente	Materia	Demandante	Contingencia	Tipo Moneda	Monto	Capital	Intereses	Costas	Honorarios	Total	Fecha Proyección
1	540-2009	LABORAL	TORI GENTILLE, LUIS HUMBERTO	REMOTO	SOLES	682,558.14	682,558.14	0	0	0	682,558.14	00/00/0000
2	15143-2013	LABORAL	ROMERO CIERTO, WALTER HUMBERTO	REMOTO	SOLES	300,000.00	300,000.00	0	0	0	300,000.00	00/00/0000
3	12532-2011	LABORAL	SAAVEDRA QUINO, VALENTIN	REMOTO	SOLES	294,709.60	294,709.60	0	0	0	294,709.60	00/00/0000
4	03236-2018-0-0701-JR-LA-05	LABORAL	SAAVEDRA QUINO, VALENTIN	REMOTO	SOLES	0	0	0	0	0	0.00	00/00/0000
5	593-2009	LABORAL	ROMERO QUISPE, GUILLERMO DARÍO	REMOTO	SOLES	0	0	0	0	0	0.00	00/00/0000
6	31543-2015	LABORAL	MOLERO IBAÑEZ, GUSTAVO	REMOTO	SOLES	7,900.00	7,900.00	0	0	0	7,900.00	00/00/0000
7	16963-2012	LABORAL	CESPEDES ALARCON JOSUE	REMOTO	SOLES	0	0	0	0	0	0.00	00/00/0000
8	24404-2010	LABORAL	GHERSI BELAUNDE DE COHEN, IRMA ELIZABETH	REMOTO	SOLES	267,322.08	267,322.08	0	0	0	267,322.08	00/00/0000
9	29246-2010	LABORAL	OSAKI ASTORAYME, PATRICIA	REMOTO	SOLES	6,009.60	6,009.60	0	0	0	6,009.60	00/00/0000
10	00306-2008-0-1801-JR-LA-31	LABORAL	ROBLES ALTAMIRANO, CIPRIANO OSWALDO	REMOTO	SOLES	336,166.80	336,166.80	0	0	0	336,166.80	00/00/0000
11	8804-2011	LABORAL	PANDURO CARDENAS, JORGE HELI	REMOTO	SOLES	145,324.00	145,324.00	0	0	0	145,324.00	00/00/0000
12	28446-2014	LABORAL	PANTOJA PAREDES, ENRIQUE	REMOTO	SOLES	500,000.00	500,000.00	0	0	0	500,000.00	00/00/0000
13	00026-2008-0-3203-JM-LA-01	LABORAL	CARDENAS LOAYZA, SATURNINO	REMOTO	SOLES	86,600.00	86,600.00	0	0	0	86,600.00	00/00/0000
14	036-2009	LABORAL	MACEDO ESCALANTE, CARLOS AUGUSTO	REMOTO	SOLES	10,431.65	10,431.65	0	0	0	10,431.65	00/00/0000
15	23640-2015	LABORAL	AFP INTEGRA	REMOTO	SOLES	1,799.97	1,799.97	0	0	0	1,799.97	00/00/0000
16	0081-2012-0-3203-JP-LA-01	LABORAL	AFP INTEGRA	REMOTO	SOLES	149.19	149.19	0	0	0	149.19	00/00/0000
17	16080-2012	LABORAL	SIFUSE	REMOTO	SOLES	16,059,122.62	16,059,122.62	0	0	0	16,059,122.62	00/00/0000
18	00010-2012-0-3203-JM-LA-01	LABORAL	SIFUSE	REMOTO	SOLES	29,772,310.67	29,772,310.67	0	0	0	29,772,310.67	00/00/0000
19	6307-2012	LABORAL	SIFUSE	REMOTO	SOLES	0	0	0	0	0	0.00	00/00/0000

SEDAPAL
Polo Aguero Sánchez
Gerente General (e)

SEDAPAL
JULIO CÉSAR DEL SOLAR REYNAGA
Equipo Asuntos Legales
(e)

1691

20	00274-2010-0-1801-JR-LA-21	LABORAL	SIFUSE	REMOTO	SOLES	0	0	0	0	0	0.00	00/00/0000
21	00290-2008-0-1801-JR-LA-30	LABORAL	AYALA MORIANO, LUIS GERMAN	REMOTO	SOLES	333,166.80	333,166.80	0	0	0	333,166.80	00/00/0000
22	00518-2010-0-1801-JR-LA-31	LABORAL	DIAZ CERVANTES MARINO EUSEBIO	REMOTO	SOLES	28,487.81	28,487.81	0	0	0	28,487.81	00/00/0000
23	3941-2011-25	LABORAL	LOPEZ GALARZA MANUELA DORIS	REMOTO	SOLES	447,412.10	447,412.10	0	0	0	447,412.10	00/00/0000
24	3941-2011-50	LABORAL	LIMAYMANTA LUNAREJO, ITALO	REMOTO	SOLES	127,811.70	127,811.70	0	0	0	127,811.70	00/00/0000
25	3941-2011-80	LABORAL	AVELINO CAMPOS FAUSTINO DONATO	REMOTO	SOLES	294,709.60	294,709.60	0	0	0	294,709.60	00/00/0000
26	10753-2011	LABORAL	LUJAN CAMPOS JAVIER	REMOTO	SOLES	247,482.10	247,482.10	0	0	0	247,482.10	00/00/0000
27	3941-2011-82	LABORAL	ASIN MATA CARLOS	REMOTO	SOLES	127,811.70	127,811.70	0	0	0	127,811.70	00/00/0000
28	0350-2010	LABORAL	MENDOZA SEJIL JUAN FLAVIO	REMOTO	SOLES	5,287.99	5,287.99	0	0	0	5,287.99	00/00/0000
29	12550-2011	LABORAL	BECERRA MUGUERZA WALTER	REMOTO	SOLES	58,337.79	58,337.79	0	0	0	58,337.79	00/00/0000
30	19191-2018-0-5001-SU-D-01	LABORAL	PAZ GUTIERREZ OSWALDO JESUS	REMOTO	SOLES	324,536.80	324,536.80	0	0	0	324,536.80	00/00/0000
31	12684-2011	LABORAL	VILLANUEVA DIAZ JOSE MARTIN	REMOTO	SOLES	317,021.00	317,021.00	0	0	0	317,021.00	00/00/0000
32	0510-2010	LABORAL	VILLAVICENCIO TORRES ARTURO NESTOR	REMOTO	SOLES	124,212.00	124,212.00	0	0	0	124,212.00	00/00/0000
33	19915-2011	LABORAL	HUERTA MENDOZA RONALD EDGARDO	REMOTO	SOLES	134,789.00	134,789.00	0	0	0	134,789.00	00/00/0000
34	00496-2010-0-1801-JR-LA-19	LABORAL	ENRIQUEZ HURTADO RAUL ALBERTO	REMOTO	SOLES	324,113.66	324,113.66	0	0	0	324,113.66	00/00/0000
35	10033-2011	LABORAL	ROJAS VILCA JENNY MARIA	REMOTO	SOLES	265,743.66	265,743.66	0	0	0	265,743.66	00/00/0000
36	12547-2011	LABORAL	PARTIDA LEYVA SOLEDAD MARISOL	REMOTO	SOLES	255,713.66	255,713.66	0	0	0	255,713.66	00/00/0000
37	12551-2011	LABORAL	FIGUEROA SOTO HECTOR DEMETRIO	REMOTO	SOLES	124,125.00	124,125.00	0	0	0	124,125.00	00/00/0000
38	10039-2011	LABORAL	VENTOSILLA ROJAS GLADYS	REMOTO	SOLES	149,784.00	149,784.00	0	0	0	149,784.00	00/00/0000
39	17286-2012	LABORAL	UGARTE HUAMAN MARCOS JUSTO	REMOTO	SOLES	93,306.35	93,306.35	0	0	0	93,306.35	00/00/0000
40	26503-2011	LABORAL	QUISPE FIGUEROA PATRICIA YESENIA	REMOTO	SOLES	193,793.10	193,793.10	0	0	0	193,793.10	00/00/0000
41	19906-2011	LABORAL	LLANOS FIGUEROA BRAULIO ENRIQUE	REMOTO	SOLES	134,016.00	134,016.00	0	0	0	134,016.00	00/00/0000
42	28949-2011	LABORAL	JIMENEZ ALFARO MAURO ENRIQUE	REMOTO	SOLES	225,713.66	225,713.66	0	0	0	225,713.66	00/00/0000

SEDAPAL
Pablo Mujica Sánchez
Gerente General (e)

SEDAPAL
JULIO CESAR DEL SOLAR REYNAGA
Equipo Asuntos Legales (e)

090

43	28947-2011-0-1801-JR-LA-17	LABORAL	SAMAME DAVILA ROCIO DEL PILAR	REMOTO	SOLES	128,012.00	128,012.00	0	0	0	128,012.00	00/00/0000
44	3941-2011-05	LABORAL	BENVENUTO VIVAR, NEPTALI ERASMO	REMOTO	SOLES	563,520.00	563,520.00	0	0	0	563,520.00	00/00/0000
45	13-2009	LABORAL	PALACIOS ATAUCUSI, ADOLFO	REMOTO	SOLES	313,846.39	313,846.39	0	0	0	313,846.39	00/00/0000
46	424-2010	LABORAL	POCCO SOTO RENNE JIM	REMOTO	SOLES	0	0	0	0	0	0.00	00/00/0000
47	26489-2011	LABORAL	CHAVEZ MEDINA JESUS GERARDO	REMOTO	SOLES	0	0	0	0	0	0.00	00/00/0000
48	591-2009	LABORAL	RODAS CARDENAS LUCAS	REMOTO	SOLES	86,400.00	86,400.00	0	0	0	86,400.00	00/00/0000
49	078-2009	LABORAL	YNGA RIOS, DAVID	REMOTO	SOLES	322,183.32	322,183.32	0	0	0	322,183.32	00/00/0000
50	20142-2012	LABORAL	YNGA RIOS, DAVID	REMOTO	SOLES	0	0	0	0	0	0.00	00/00/0000
51	2899-2010	LABORAL	ALARCON CARDENAS TEOFILO	REMOTO	SOLES	1,556.20	1,556.20	0	0	0	1,556.20	00/00/0000
52	09155-2012	LABORAL	ARIZAGA FORNO ENRIQUE RODOLFO	REMOTO	SOLES	173,393.10	173,393.10	0	0	0	173,393.10	00/00/0000
53	14930-2012-0-1801-JR-LA-27	LABORAL	CHEVEZ FARFAN LUCIO CARLOS	REMOTO	SOLES	296,125.00	296,125.00	0	0	0	296,125.00	00/00/0000
54	02762-2015-0-3207-JR-LA-01	LABORAL	CUELLAR CAJAHUARINGA, ALEX ELISEO	REMOTO	SOLES	0	0	0	0	0	0.00	00/00/0000
55	28946-2011-0-1801-JR-LA-01	LABORAL	VARGAS NEYRA VICTOR	REMOTO	SOLES	125,325.00	125,325.00	0	0	0	125,325.00	00/00/0000
56	21515-2011	LABORAL	BORJAS VICENTE JULIAN	REMOTO	SOLES	126,234.00	126,234.00	0	0	0	126,234.00	00/00/0000
57	10431-2012	LABORAL	PAZ GUTIERREZ OSWALDO JESUS	REMOTO	SOLES	93,306.35	93,306.35	0	0	0	93,306.35	00/00/0000
58	05556-2012-0-1801-JR-LA-31	LABORAL	HURTADO BERTROY DAVID ISMAEL	REMOTO	SOLES	300,000.00	300,000.00	0	0	0	300,000.00	00/00/0000
59	28943-2011	LABORAL	CABRERA CASTRO, LUIS OCTAVIO	REMOTO	SOLES	314,536.80	314,536.80	0	0	0	314,536.80	00/00/0000
60	12838-2012	LABORAL	FLORES ADAUTO FIDEL ALBERTO	REMOTO	SOLES	236,002.58	236,002.58	0	0	0	236,002.58	00/00/0000
61	20295-2012	LABORAL	DE LA CRUZ VALLADARES, EDIVAR	REMOTO	SOLES	284,190.30	284,190.30	0	0	0	284,190.30	00/00/0000
62	19770-2012	LABORAL	FELIX HUACHACA, EDMUNDO Y OTROS	REMOTO	SOLES	0	0	0	0	0	0.00	00/00/0000
63	10673-2011	LABORAL	CAMPOS ALARCON REILES GILMER	REMOTO	SOLES	145,159.20	145,159.20	0	0	0	145,159.20	00/00/0000
64	19921-2011	LABORAL	FERREYRA IRIARTE WALTER RICARDO	REMOTO	SOLES	321,452.00	321,452.00	0	0	0	321,452.00	00/00/0000
65	32207-2013	LABORAL	ELIAS ESPINOZA NIDIA ROSARIO	REMOTO	SOLES	0	0	0	0	0	0.00	00/00/0000

SEDAPAL
Pablo Aguiaro Sánchez
Gerente General (e)

SEDAPAL
JULIO CESAR
DEL SOLAR
Equipo Asuntos
Legales
(e)

66	12991-2012	LABORAL	SANDONAS BENANCIO ESTEBAN MARINO	REMOTO	SOLES	174,289.87	174,289.87	0	0	0	174,289.87	00/00/0000
67	19919-2011	LABORAL	MEJIA CARRILLO, POOL WILLIANS	REMOTO	SOLES	380,944.00	380,944.00	0	0	0	380,944.00	00/00/0000
68	10435-2012	LABORAL	VILLA BRACHE PERCY RENATO	REMOTO	SOLES	0	0	0	0	0	0.00	00/00/0000
69	10369-2012	LABORAL	CARDENAS ANGULO FLORENTINO	REMOTO	SOLES	709,920.00	709,920.00	0	0	0	709,920.00	00/00/0000
70	00038-2011	LABORAL	HOYOS ALTAMIRANO CARLOS AQUILES	REMOTO	SOLES	248,018.48	248,018.48	0	0	0	248,018.48	00/00/0000
71	19872-2012	LABORAL	ALCARRAZ ALARCON ROBERTO	REMOTO	SOLES	0	0	0	0	0	0.00	00/00/0000
72	4941-2011	LABORAL	GONZALES ENRIQUEZ MAXIMO	REMOTO	SOLES	677,656.00	677,656.00	0	0	0	677,656.00	00/00/0000
73	10694-2013	LABORAL	RONCEROS CABANILLAS, OCTAVIO DAVID	REMOTO	SOLES	131,775.10	131,775.10	0	0	0	131,775.10	00/00/0000
74	08173-2014-0-1801-JR-LA-04	LABORAL	ARANA GUZMAN, PABLO MARCIAL	REMOTO	SOLES	154,049.35	154,049.35	0	0	0	154,049.35	00/00/0000
75	21175-2012-0-1801-JR-LA-21	LABORAL	QUISPE TAPARA, JUAN	REMOTO	SOLES	0	0	0	0	0	0.00	00/00/0000
76	14800-2014	LABORAL	SIMONETTI BRAYSON, JOSE LUIS	REMOTO	SOLES	250,225.05	250,225.05	0	0	0	250,225.05	00/00/0000
77	2264-2014	LABORAL	GUERRA FRETEL, JUAN	REMOTO	SOLES	14,995.17	14,995.17	0	0	0	14,995.17	00/00/0000
78	1973-2014	LABORAL	NORJEGA VALENCIA, LUIS OSWALDO	REMOTO	SOLES	18,941.34	18,941.34	0	0	0	18,941.34	00/00/0000
79	19562-2012-0-1801-JR-LA-05	LABORAL	ORTIZ BANCES, JOSE	REMOTO	SOLES	0	0	0	0	0	0.00	00/00/0000
80	16849-2013	LABORAL	URQUIZO GUTIERREZ, AMERICO	REMOTO	SOLES	0	0	0	0	0	0.00	00/00/0000
81	20099-2013	LABORAL	ALARCON ALVAREZ, MARIANO	REMOTO	SOLES	300,000.00	300,000.00	0	0	0	300,000.00	00/00/0000
82	01520-2014-0-1801-JR-LA-01	LABORAL	ZUÑIGA ORNAY, AUGUSTO ALEJANDRO	REMOTO	SOLES	12,657.93	12,657.93	0	0	0	12,657.93	00/00/0000
83	18135-2012-0-1801-JR-LA-03	LABORAL	GOMEZ PEÑA,ARCENICO	REMOTO	SOLES	0	0	0	0	0	0.00	00/00/0000
84	16841-2013	LABORAL	RODRIGUEZ PORRAS, ORLANDO	REMOTO	SOLES	131,775.10	131,775.10	0	0	0	131,775.10	00/00/0000
85	16803-2013	LABORAL	GUTIERREZ SALAZAR, ANTERO	REMOTO	SOLES	57,656.83	57,656.83	0	0	0	57,656.83	00/00/0000
86	16259-2013	LABORAL	CARBAJAL MUÑOZ, MARCOS ANTONIO	REMOTO	SOLES	0	0	0	0	0	0.00	00/00/0000
87	16839-2013-0-1801-JR-LA-07	LABORAL	QUISPE GUTIERREZ, NELSON VICTOR	REMOTO	SOLES	530,000.00	530,000.00	0	0	0	530,000.00	00/00/0000

SEDAPAL
Pablo Andrés Sánchez
Gerente General (e)

SEDAPAL
JULIO CÉSAR DE SOLAR REYNAGA
Equipo Asuntos Legales
(e)

88	2534-2014	LABORAL	MENDOZA GUTIERREZ, JUAN MANUEL	REMOTO	SOLES	17,080.34	17,080.34	0	0	0	17,080.34	00/00/0000
89	16085-2015	LABORAL	BECERRA TELLO, JUAN DE LA CRUZ	REMOTO	SOLES	344,401.72	344,401.72	0	0	0	344,401.72	00/00/0000
90	01848-2015-0-1801-JR-LA-11	LABORAL	APCHO OYOLO, ANTONIO AMBROSIO	REMOTO	SOLES	46,774.34	0	0	0	0	0.00	00/00/0000
91	00111-2015-0-1801-JR-LA-16	LABORAL	QUEZADA TAVARA, GUILLERMO EDUARDO	REMOTO	SOLES	0	0	0	0	0	0.00	00/00/0000
92	9381-2015	LABORAL	NOVOA FUENTES, MARTIN TITO	REMOTO	SOLES	530,529.57	530,529.57	0	0	0	530,529.57	00/00/0000
93	15854-2014	LABORAL	AREVALO CACERES, LIDIA OFELIA	REMOTO	SOLES	0	0	0	0	0	0.00	00/00/0000
94	17712-2014	LABORAL	PASICHE PORTOCARRERO, MARITA	REMOTO	SOLES	0	0	0	0	0	0.00	00/00/0000
95	13318-2015-0-1801-JR-LA-03	LABORAL	GUERRERO ALVAREZ, ROBERTO	REMOTO	SOLES	258,890.00	258,890.00	0	0	0	258,890.00	00/00/0000
96	14793-2015	LABORAL	ALVAREZ CHAMORRO, OMER JULIO	REMOTO	SOLES	700,000.00	700,000.00	0	0	0	700,000.00	00/00/0000
97	15268-2015	LABORAL	ALBORNOZ RAMOS, CAYO	REMOTO	SOLES	274,340.00	274,340.00	0	0	0	274,340.00	00/00/0000
98	5499-2015	LABORAL	URTEAGA PEÑA, LESLIE CAROL	REMOTO	SOLES	136,307.26	136,307.26	0	0	0	136,307.26	00/00/0000
99	13313-2015	LABORAL	PARILLO MAMANI, ESTANISLAO	REMOTO	SOLES	286,940.60	286,940.60	0	0	0	286,940.60	00/00/0000
100	06466-2018-0-5001-SU-DC-01	LABORAL	CONDORI HUAMANI, MARGOT	REMOTO	SOLES	0	0	0	0	0	0.00	00/00/0000
101	09704-2015-0-1801-JR-LA-07	LABORAL	BRAVO SALOMON, LUIS HUMBERTO	REMOTO	SOLES	580,766.06	580,766.06	0	0	0	580,766.06	00/00/0000
102	18149-2015-0-1801-JR-LA-05	LABORAL	FLORES ROJAS, WILMER FERNANDO	REMOTO	SOLES	154,760.47	154,760.47	0	0	0	154,760.47	00/00/0000
103	18974-2015	LABORAL	VILLA ANTON, WALTER CONSTANTINO	REMOTO	SOLES	432,723.08	432,723.08	0	0	0	432,723.08	00/00/0000
104	26682-2017-0-5001-SU-DC-01	LABORAL	ACOSTA HUAMAN, WILLFREDO	REMOTO	SOLES	453,908.24	453,908.24	0	0	0	453,908.24	00/00/0000
105	06626-2019-0-1801-JR-LA-01	LABORAL	ACOSTA HUAMAN, WILLFREDO	REMOTO	SOLES	49,772.95	49,772.95	0	0	0	49,772.95	00/00/0000
106	12738-2015	LABORAL	SOLIS DE LA CRUZ, MAXIMO AMADO	REMOTO	SOLES	522,359.90	522,359.90	0	0	0	522,359.90	00/00/0000
107	05955-2016-0-1801-JR-LA-09	LABORAL	ALVA MINAYA, WILLIAM ROGER	REMOTO	SOLES	750,000.00	750,000.00	0	0	0	750,000.00	00/00/0000
108	30680-2014	LABORAL	URBANO RODRIGUEZ, FELIBERTO	REMOTO	SOLES	28,469.60	28,469.60	0	0	0	28,469.60	00/00/0000

SEDAPAL
Pablo Aguilar Sánchez
Gerente General (e)

SEDAPAL
JULIO CESAR DEL SOLAR REYNAGA
Equipo Asuntos Legales
(e)

109	05357-2015-0-1801-JR-LA-04	LABORAL	RUIZ ARIAS, JORGE Y OTROS	REMOTO	SOLES	10,400,000.00	10,400,000.00	0	0	0	10,400,000.00	00/00/0000
110	03600-2018	LABORAL	JAUREGUI CHAVEZ, LUIS ALBERTO	REMOTO	SOLES	0	0	0	0	0	0.00	00/00/0000
111	20953-2018	LABORAL	REYES BOLAÑOS, NELSON WILFREDO	REMOTO	SOLES	1,009,016.64	1,009,016.64	0	0	0	1,009,016.64	00/00/0000
112	01114-2017-0-3208-JR-LA-01	LABORAL	DIAZ CERVANTES, MARINO EUSEBIO	REMOTO	SOLES	370,000.00	370,000.00	0	0	0	370,000.00	00/00/0000
113	02442-2019-0-1801-JR-LA-02	LABORAL	TORRES VASQUEZ, YOVANNA ROCIO	REMOTO	SOLES	28857.06	28857.06	0	0	0	28,857.06	00/00/0000
114	00304-2019-0-3208-JR-LA-01	LABORAL	MENDOZA AGUILAR, WILLIAM JAVIER	REMOTO	SOLES	186147.6	186147.6	0	0	0	186,147.60	00/00/0000
115	05575-2018-0-3208-JR-LA-01	LABORAL	MONSALVE BALLESTER, EDSON ALBERTO	REMOTO	SOLES	8876.53	8876.53	0	0	0	8,876.53	00/00/0000
116	05490-2018-0-3208-JR-LA-01	LABORAL	PONSECA CCAHUIN, GUILLERMO	REMOTO	SOLES	830000	830000	0	0	0	830,000.00	00/00/0000
117	20728-2018	LABORAL	RAMIREZ MOZO, WILFREDO	REMOTO	SOLES	145185.53	145185.53	0	0	0	145,185.53	00/00/0000
118	04965-2018-0-3208-JR-LA-01	LABORAL	CRUZ LIMAY, HECTOR	REMOTO	SOLES	132120.51	132120.51	0	0	0	132,120.51	00/00/0000
119	23063-2018	LABORAL	CALDERON NUÑEZ, GUILLERMO RUFO	REMOTO	SOLES	26229.94	26229.94	0	0	0	26,229.94	00/00/0000
120	01496-2019-2-3208-JR-LA-01	LABORAL	ALAMA ESCOBAR DE CANCHAPOMA, MIGUELINA	REMOTO	SOLES	67862.67	67862.67	0	0	0	67,862.67	00/00/0000
121	11474-2019-0-1801-JR-LA-18	LABORAL	UGARTE HUAMAN MARCOS JUSTO	REMOTO	SOLES	23706.84	23706.84	0	0	0	23,706.84	00/00/0000
122	11250-2019	LABORAL	ROMAN QUISPE, JUAN OSWALDO	REMOTO	SOLES	726329.64	726329.64	0	0	0	726,329.64	00/00/0000
123	03855-2018	LABORAL	BURGA QUISPE, GABRIEL FELIZARDO	REMOTO	SOLES	29548.39	29548.39	0	0	0	29,548.39	00/00/0000
124	02143-2019-0-3208-JR-LA-01	LABORAL	ARPITA RIOS, EDGAR	REMOTO	SOLES	41990.45	41990.45	0	0	0	41,990.45	00/00/0000
125	02144-2019-0-3208-JR-LA-01	LABORAL	ALARCON SARAVIA, WINDER	REMOTO	SOLES	85520.26	85520.26	0	0	0	85,520.26	00/00/0000
126	01637-2019-0-3208-JR-LA-01	LABORAL	QUISPE NICOLAS, CELSO	REMOTO	SOLES	34068.51	34068.51	0	0	0	34,068.51	00/00/0000
127	10519-2019	LABORAL	FLORES GUZMAN, CHRISTIAN ROQUE	REMOTO	SOLES	68148	68148	0	0	0	68,148.00	00/00/0000
128	01329-2019-0-3208-JR-LA-01	LABORAL	PAZ HUAMAN, JOSE	REMOTO	SOLES	194255.42	194255.42	0	0	0	194,255.42	00/00/0000
129	02176-2019-0-3208-JR-LA-01	LABORAL	ORDOÑEZ RODRIGUEZ, SIFIGREDO	REMOTO	SOLES	31462.25	31462.25	0	0	0	31,462.25	00/00/0000

SEDAPAL
Polo Aguado Sánchez
Gerente General (e)

SEDAPAL
JULIO CESAR DEL SOLAR REYNAGA
Equipo Asuntos Legales
(e)

130	01194-2019-0-0701-JR-LA-03	LABORAL	CASTILLO CANCHARI, WILLIAM	REMOTO	SOLES	423110.4	423110.4	0	0	0	423,110.40	00/00/0000
131	02386-2019-0-1801-JR-LA-01	LABORAL	HUAMAN HUIMAN, LUIS ALBERTO	REMOTO	SOLES	100000	100000	0	0	0	100,000.00	00/00/0000
132	01651-2019-0-0701-JR-LA-02	LABORAL	CASTILLO CANCHARI, MARCELINO	REMOTO	SOLES	244158.89	244158.89	0	0	0	244,158.89	00/00/0000
133	09198-2019-0-1801-JR-LA-09	LABORAL	TEJEDA RODAS, CARLOS ALBERTO	REMOTO	SOLES	726329.64	726329.64	0	0	0	726,329.64	00/00/0000
134	01704-2019-0-3208-JR-LA-01	LABORAL	ARAUJO VASQUEZ, LUIS RENAN	REMOTO	SOLES	123706.86	123706.86	0	0	0	123,706.86	00/00/0000
135	1505-2019-0-3208-JR-LA-01	LABORAL	PANTOJA PAREDES, ENRIQUE	REMOTO	SOLES	939540.52	939540.52	0	0	0	939,540.52	00/00/0000
136	02249-2019-0-3208-JR-LA-01	LABORAL	CASTRILLON ANDERSON, MARIA DEL ROSARIO	REMOTO	SOLES	33224.9	33224.9	0	0	0	33,224.90	00/00/0000
137	02250-2019-0-3208-JR-LA-01	LABORAL	ROBLES CUELLAR, CARLOS EDUARDO	REMOTO	SOLES	22154	22154	0	0	0	22,154.00	00/00/0000
138	04373-2019-0-1801-JR-LA-09	LABORAL	GUARDIA ANCASI, ELIAS WALTER	REMOTO	SOLES	475468.09	475468.09	0	0	0	475,468.09	00/00/0000
139	02487-2019-0-3208-JR-LA-01	LABORAL	RIOS YEPES, MARIA MARGARITA--SINDICATO DE TRABAJADORES DE SEDAPAL - SITRASEL	REMOTO	SOLES	54090.2	54090.2	0	0	0	54,090.20	00/00/0000
140	02490-2019-0-3208-JR-LA-01	LABORAL	SINDICATO DE TRABAJADORES DE SEDAPAL - SITRASEL--CESPEDES ALARCON, JOSUE	REMOTO	SOLES	113331.13	113331.13	0	0	0	113,331.13	00/00/0000
141	02499-2019-0-3208-JR-LA-01	LABORAL	SINDICATO DE TRABAJADORES DE SEDAPAL - SITRASEL--BURGA LOZANO, CARMEN ROSA	REMOTO	SOLES	52121.1	52121.1	0	0	0	52,121.10	00/00/0000
142	02495-2019-0-3208-JR-LA-01	LABORAL	LUJAN CAMPOS JAVIER -- SINDICATO DE TRABAJADORES DE SEDAPAL - SITRASEL	REMOTO	SOLES	53730.44	53730.44	0	0	0	53,730.44	00/00/0000
143	02500-2019-0-3208-JR-LA-01	LABORAL	SINDICATO DE TRABAJADORES DE SEDAPAL - SITRASEL--GUILLEN DELGADO, MARITZA	REMOTO	SOLES	122464.1	122464.1	0	0	0	122,464.10	00/00/0000

SEDAPAL
Polo Aquero Sánchez
Gerente General (e)

SEDAPAL
JULIO CESAR DEL SOLAR RAMOS
Equipo Asuntos Legales (e)

144	02507-2019-0-3208-JR-LA-01	LABORAL	SINDICATO DE TRABAJADORES DE SEDAPAL - SITRASEL--MEDINA TRISANO, PERLA CARLOTA	REMOTO	SOLES	133229.3	133229.3	0	0	0	133,229.30	00/00/0000
145	02491-2019-0-3208-JR-LA-01	LABORAL	CESPEDES ALARCON, INMER--SINDICATO DE TRABAJADORES DE SEDAPAL - SITRASEL	REMOTO	SOLES	43720.5	43720.5	0	0	0	43,720.50	00/00/0000
146	02372-2019-0-3208-JR-LA-01	LABORAL	MARTINEZ ACHULLA DE MENDOZA, PILAR MARTHA	REMOTO	SOLES	66405.16	66405.16	0	0	0	66,405.16	00/00/0000
147	02498-2019-0-3208-JR-LA-01	LABORAL	TORI GENTILLE, LUIS HUMBERTO--SINDICATO DE TRABAJADORES DE SEDAPAL - SITRASEL	REMOTO	SOLES	90041.2	90041.2	0	0	0	90,041.20	00/00/0000
148	02497-2019-0-3208-JR-LA-01	LABORAL	SINDICATO DE TRABAJADORES DE SEDAPAL - SITRASEL--BERNEDO CARBAJAL LUIS ALBERTO	REMOTO	SOLES	48326.5	48326.5	0	0	0	48,326.50	00/00/0000
149	02488-2019-0-3208-JR-LA-01	LABORAL	SINDICATO DE TRABAJADORES DE SEDAPAL - SITRASEL--PRIETO MENDEZ, ROBERTO ANTONIO GODOFREDO	REMOTO	SOLES	106429.2	106429.2	0	0	0	106,429.20	00/00/0000
150	02494-2019-0-3208-JR-LA-01	LABORAL	CACERES LETURIA, BEATRIZ MERCEDES--SINDICATO DE TRABAJADORES DE SEDAPAL - SITRASEL	REMOTO	SOLES	57227.3	57227.3	0	0	0	57,227.30	00/00/0000
151	02503-2019-0-3208-JR-LA-01	LABORAL	SINDICATO DE TRABAJADORES DE SEDAPAL - SITRASEL--NUÑEZ MANTILLA, HILDEBRANDO VALDEMAR	REMOTO	SOLES	58180.49	58180.49	0	0	0	58,180.49	00/00/0000
152	02502-2019-0-3208-JR-LA-01	LABORAL	OCHOA PAREDES, VICTOR RICARDO--SINDICATO DE TRABAJADORES DE SEDAPAL - SITRASEL	REMOTO	SOLES	68956.9	68956.9	0	0	0	68,956.90	00/00/0000

SEDAPAL
Polo Angiero Sanchez
Gerente General (e)

SEDAPAL
JULIO CÉSAR DEL SOLAR REYNAGA
Equipo Asuntos Legales
(e)

153	02504-2019-0-3208-JR-LA-01	LABORAL	SINDICATO DE TRABAJADORES DE SEDAPAL - SITRASEL-- SOLORZANO VALENZUELA, LUCY SILVIA	REMOTO	SOLES	73471.4	73471.4	0	0	0	73,471.40	00/00/0000
154	01520-2019-0-3208-JR-LA-01	LABORAL	CCAPA TORRES, JORGE LUIS	REMOTO	SOLES	371172.59	371172.59	0	0	0	371,172.59	00/00/0000
155	01918-2019-0-3208-JR-LA-01	LABORAL	QUISPE AIQUIPA, JESUS	REMOTO	SOLES	39222.41	39222.41	0	0	0	39,222.41	00/00/0000
156	01521-2019-0-3208-JR-LA-01	LABORAL	CORDOVA PANTOJA, POLICARPIO ANDRES	REMOTO	SOLES	222984.01	222984.01	0	0	0	222,984.01	00/00/0000
157	00201-2020-0-3208-JR-LA-01	LABORAL	INFANTAS PEREZ, CARLOS ALBERTO	REMOTO	SOLES	80354.2	80354.2	0	0	0	80,354.20	00/00/0000
158	00108-2020-0-3208-JR-LA-01	LABORAL	CHUCO BARRUETA, ELIO OLIVER	REMOTO	SOLES	35702.28	35702.28	0	0	0	35,702.28	00/00/0000
159	07114-2019	LABORAL	DOOR JIMENO, DELIA CARMEN	REMOTO	SOLES	22876.56	22876.56	0	0	0	22,876.56	00/00/0000
160	03718-2019-0-3208-JR-LA-01	LABORAL	VERA ROJAS, LUIS EUGENIO	REMOTO	SOLES	133939.12	133939.12	0	0	0	133,939.12	00/00/0000
161	03717-2019-0-3208-JR-LA-01	LABORAL	CAYCHO HENRIQUEZ, ANGEL ANTONIO	REMOTO	SOLES	68095.2	68095.2	0	0	0	68,095.20	00/00/0000
162	03716-2019-0-3208-JR-LA-01	LABORAL	CALLIRGOS BENITES, SONIA MORAIMA	REMOTO	SOLES	87183.8	87183.8	0	0	0	87,183.80	00/00/0000
163	00198-2020-0-3208-JR-LA-01	LABORAL	MONGRUT MIRABAL, VICTOR CERVANDO	REMOTO	SOLES	69704.69	69704.69	0	0	0	69,704.69	00/00/0000
164	02493-2019-0-3208-JR-LA-01	LABORAL	SOTOMAYOR GUTIERREZ, JESUS FERNANDO	REMOTO	SOLES	62670.1	62670.1	0	0	0	62,670.10	00/00/0000
165	19585-2019	LABORAL	SALAZAR HUARANGA,CARMEN EMPERATRIZ	REMOTO	SOLES	57755.23	57755.23	0	0	0	57,755.23	00/00/0000
166	02834-2019-0-3208-JR-LA-01	LABORAL	CAMACHO PEREZ, DANIEL	REMOTO	SOLES	84684.8	84684.8	0	0	0	84,684.80	00/00/0000
167	02840-2019-0-3208-JR-LA-01	LABORAL	JIMENEZ JIMENEZ, ALFONSO	REMOTO	SOLES	33955.9	33955.9	0	0	0	33,955.90	00/00/0000
168	02963-2019-0-3208-JR-LA-01	LABORAL	GUILLEN CENTENO, DARWIN HERMOGENES	REMOTO	SOLES	39068.5	39068.5	0	0	0	39,068.50	00/00/0000
169	02955-2019-0-3208-JR-LA-01	LABORAL	MESARIA SEMINARIO, JUAN CARLOS	REMOTO	SOLES	67298.1	67298.1	0	0	0	67,298.10	00/00/0000
170	02891-2019-0-3208-JR-LA-01	LABORAL	DUEÑAS MEDINA, MARIA NANCY	REMOTO	SOLES	45071.5	45071.5	0	0	0	45,071.50	00/00/0000
171	02903-2019-0-3208-JR-LA-01	LABORAL	VERANO URIBE, SONIA EULOGIA	REMOTO	SOLES	45815.7	45815.7	0	0	0	45,815.70	00/00/0000

SEDAPAL
Pablo Agüero Sánchez
Gerente General (e)

SEDAPAL
JULIO CESAR DEL SOLAR REYNAGA
Equipo Asuntos Legales (e)

172	02900-2019-0-3208-JR-LA-01	LABORAL	AYME ORELLANA, DELIA NEOLINA	REMOTO	SOLES	68270.7	68270.7	0	0	0	68,270.70	00/00/0000
173	02839-2019-0-3208-JR-LA-01	LABORAL	FARFAN BLACKADDER, FERNANDO EUGENIO	REMOTO	SOLES	154442.8	154442.8	0	0	0	154,442.80	00/00/0000
174	02989-2019-0-3208-JR-LA-01	LABORAL	ARIAS REYES, CARLOS	REMOTO	SOLES	28394.43	28394.43	0	0	0	28,394.43	00/00/0000
175	02956-2019-0-3208-JR-LA-01	LABORAL	ESPINO TIPISMANA, JESUS DANIEL	REMOTO	SOLES	27218.5	27218.5	0	0	0	27,218.50	00/00/0000
176	02961-2019-0-3208-JR-LA-01	LABORAL	ROJAS GUTIERREZ, GRACIELA MARGA	REMOTO	SOLES	23162.9	23162.9	0	0	0	23,162.90	00/00/0000
177	02870-2019-0-3208-JR-LA-01	LABORAL	HAYASHIDA MARTINEZ DE NAVARRO, LILA HEIKO	REMOTO	SOLES	81622.4	81622.4	0	0	0	81,622.40	00/00/0000
178	02951-2019-0-3208-JR-LA-01	LABORAL	TORRES FELIX, CARLOS FELIPE	REMOTO	SOLES	40628.8	40628.8	0	0	0	40,628.80	00/00/0000
179	02836-2019-0-3208-JR-LA-01	LABORAL	ARZOLA GUERRERO, JUANA FRANCISCA	REMOTO	SOLES	76191.3	76191.3	0	0	0	76,191.30	00/00/0000
180	02952-2019-0-3208-JR-LA-01	LABORAL	SANCHEZ MARTINEZ, OSCAR REYNALDO	REMOTO	SOLES	143535	143535	0	0	0	143,535.00	00/00/0000
181	02896-2019-0-3208-JR-LA-01	LABORAL	RIVAS VALENCIA FIDELIA AMANDA	REMOTO	SOLES	49100.4	49100.4	0	0	0	49,100.40	00/00/0000
182	02841-2019-0-3208-JR-LA-01	LABORAL	SUAREZ ZEGARRA, PAULA TERESA	REMOTO	SOLES	59938.1	59938.1	0	0	0	59,938.10	00/00/0000
183	02901-2019-0-3208-JR-LA-01	LABORAL	ZAMORA GARCIA, JUAN ERNESTO	REMOTO	SOLES	146796.4	146796.4	0	0	0	146,796.40	00/00/0000
184	02835-2019-0-3208-JR-LA-01	LABORAL	CASTILLO GARCIA, MARIA DEL PILAR	REMOTO	SOLES	47333.2	47333.2	0	0	0	47,333.20	00/00/0000
185	02953-2019-0-3208-JR-LA-01	LABORAL	LOPEZ ESTRELLA, JAVIER LUIS	REMOTO	SOLES	61193.7	61193.7	0	0	0	61,193.70	00/00/0000
186	02871-2019-0-3208-JR-LA-01	LABORAL	OLANO AZAÑA, EDMUNDO	REMOTO	SOLES	63970.6	63970.6	0	0	0	63,970.60	00/00/0000
187	02904-2019-0-3208-JR-LA-01	LABORAL	ANICAMA HURTADO, PEDRO ALFONSO	REMOTO	SOLES	56543.7	56543.7	0	0	0	56,543.70	00/00/0000
188	02897-2019-0-3208-JR-LA-01	LABORAL	OLAZO TEJADA, ROSA VIRGINIA	REMOTO	SOLES	60354.4	60354.4	0	0	0	60,354.40	00/00/0000
189	02838-2019-0-3208-JR-LA-01	LABORAL	OLAZO TEJADA, ROSA VIRGINIA	REMOTO	SOLES	71633.2	71633.2	0	0	0	71,633.20	00/00/0000
190	10676-2019-0-3208-JP-LA-03	LABORAL	PROFUTURO AFP	REMOTO	SOLES	9329.64	9329.64	0	0	0	9,329.64	00/00/0000
191	03307-2019-0-3208-JR-LA-01	LABORAL	NAVARRO SANDOVAL, OSWALDO	REMOTO	SOLES	67406.4	67406.4	0	0	0	67,406.40	00/00/0000
192	03308-2019-0-3208-JR-LA-01	LABORAL	GARCIA RIVAS,LUISA ENCARNACION	REMOTO	SOLES	50563.2	50563.2	0	0	0	50,563.20	00/00/0000

SEDAPAL
Polo Argüedas Sánchez
Gerente General (e)

SEDAPAL
JULIO CESAR DEL SOLAR REYNAGA
Equipo Asuntos Legales
(e)

193	03153-2019-0-3208-JR-LA-01	LABORAL	SINDICATO DE TRABAJADORES DE SEDAPAL - SITRASEL	REMOTO	SOLES	55929.6	55929.6	0	0	0	55,929.60	00/00/0000
194	03151-2019-0-3208-JR-LA-01	LABORAL	ROSADO GRADOS, JOSE SANTIAGO	REMOTO	SOLES	5904	5904	0	0	0	5,904.00	00/00/0000
195	03291-2019-0-3208-JR-LA-01	LABORAL	HUAYTA GALVAN, JORGE	REMOTO	SOLES	49107.69	49107.69	0	0	0	49,107.69	00/00/0000
196	24139-2018-0-1801-JR-LA-03	LABORAL	ROMERO SANCHEZ, FRANCISCO GERARDO	REMOTO	SOLES	52601.71	52601.71	0	0	0	52,601.71	00/00/0000
197	20398-2019-0-1801-JR-LA-09	LABORAL	AGUIRRE GAMARRA, AURELIO HIPOLITO	REMOTO	SOLES	383638.67	383638.67	0	0	0	383,638.67	00/00/0000
198	10334-2019-0-3208-JP-LA-01	LABORAL	MAURTUA ISMODES, MARIA CECILIA	REMOTO	SOLES	13377.58	13377.58	0	0	0	13,377.58	00/00/0000
199	03428-2019-0-0701-JR-LA-05	LABORAL	HERRERA MOLINA, JAIME RAFAEL	REMOTO	SOLES	231653.16	231653.16	0	0	0	231,653.16	00/00/0000
200	00045-2020-0-3208-JR-LA-01	LABORAL	PEREZ FARRO, OSCAR ENRIQUE	REMOTO	SOLES	68846.9	68846.9	0	0	0	68,846.90	00/00/0000
201	03897-2019-0-3208-JR-LA-01	LABORAL	SOTELO MOLINA, DIEGO HUMBERTO	REMOTO	SOLES	134953	134953	0	0	0	134,953.00	00/00/0000
202	00078-2020-0-3208-JR-LA-01	LABORAL	MORALES FUENTES, ROBERTO	REMOTO	SOLES	51599.4	51599.4	0	0	0	51,599.40	00/00/0000
203	00046-2020-0-3208-JR-LA-01	LABORAL	REYNOSO HERRERA, ANSELMO	REMOTO	SOLES	45342.5	45342.5	0	0	0	45,342.50	00/00/0000
204	00258-2020-0-3208-JR-LA-01	LABORAL	QUINTO PATIÑO, DANIEL FLORENCIO	REMOTO	SOLES	92510.97	92510.97	0	0	0	92,510.97	00/00/0000
205	00257-2020-0-3208-JR-LA-01	LABORAL	CORALES GALLARDAY, ABEL	REMOTO	SOLES	63552.6	63552.6	0	0	0	63,552.60	00/00/0000
206	09451-2019-0-1801-JR-LA-01	LABORAL	ASPARRIA MIRANDA, MARITZA ISABEL	REMOTO	SOLES	750771.99	750771.99	0	0	0	750,771.99	00/00/0000
207	00268-2020-0-3208-JR-LA-01	LABORAL	DE LA CRUZ RAMOS, FAVIO WALTER	REMOTO	SOLES	51637.15	51637.15	0	0	0	51,637.15	00/00/0000
208	09208-2019-0-3208-JP-LA-03	LABORAL	AFP INTEGRA	REMOTO	SOLES	1133.34	1133.34	0	0	0	1,133.34	00/00/0000
209	03154-2019-0-3208-JR-LA-01	LABORAL	RIOS RIOS, JUANA MARIA	REMOTO	SOLES	46744.41	46744.41	0	0	0	46,744.41	00/00/0000
210	03196-2019-0-3208-JR-LA-01	LABORAL	REYES MURILLO , RENAN ORLANDO	REMOTO	SOLES	75092.6	75092.6	0	0	0	75,092.60	00/00/0000
211	03290-2019-0-3208-JR-LA-01	LABORAL	SONIA VASQUEZ , ANGEL MANUEL	REMOTO	SOLES	66684.86	66684.86	0	0	0	66,684.86	00/00/0000
212	03156-2019-0-3208-JR-LA-01	LABORAL	DANIEL LEIVA VIRHUEZ,NELLY	REMOTO	SOLES	28529.1	28529.1	0	0	0	28,529.10	00/00/0000
213	03292-2019-0-3208-JR-LA-01	LABORAL	VIVANCO OCHOA,CIRIO FLAVIO	REMOTO	SOLES	46849.51	46849.51	0	0	0	46,849.51	00/00/0000

SEDAPAL
Pablo Agüero Sánchez
Gerente General (e)

SEDAPAL
JULIO CESAR DEL SOLAR TEXMAR
Equipo Asuntos Legales
(e)

214	03306-2019-0-3208-JR-LA-01	LABORAL	CALLE PEÑAS,MARTIN EDGAR	REMOTO	SOLES	56745.6	56745.6	0	0	0	56,745.60	00/00/0000
215	03150-2019-0-3208-JR-LA-01	LABORAL	HUALLPATUERO CONDORI, DONATO	REMOTO	SOLES	52294.9	52294.9	0	0	0	52,294.90	00/00/0000
216	03301-2019-0-3208-JR-LA-01	LABORAL	BARCO CHIRINOS RICARDO FIDEL	REMOTO	SOLES	56823.42	56823.42	0	0	0	56,823.42	00/00/0000
217	06980-2019	LABORAL	RENGIFO PORTOCARRERO, JORGE VALENTINO	REMOTO	SOLES	47176.4	47176.4	0	0	0	47,176.40	00/00/0000
218	11985-2019-0-1801-JR-LA-09	LABORAL	VASQUEZ LOZANO,CELSO	REMOTO	SOLES	300702.05	300702.05	0	0	0	300,702.05	00/00/0000
219	03149-2019-0-3208-JR-LA-01	LABORAL	GUTIERREZ ZAMORA, FRANCISCO FELIX	REMOTO	SOLES	25451.5	25451.5	0	0	0	25,451.50	00/00/0000
220	03148-2019-0-3208-JR-LA-01	LABORAL	OSCCO MEDINA, LUCIO	REMOTO	SOLES	57220.6	57220.6	0	0	0	57,220.60	00/00/0000
221	03300-2019-0-3208-JR-LA-01	LABORAL	LOAYZA FLORES, ALFREDO	REMOTO	SOLES	49014.77	49014.77	0	0	0	49,014.77	00/00/0000
222	16420-2019	LABORAL	TELLO HARSTER, JORGE JOSE DEL CARMEN	REMOTO	SOLES	650000	650000	0	0	0	650,000.00	00/00/0000
223	18909-2019-0-1801-JR-LA-01	LABORAL	MORALES CHACON, RAMIRO PAVEL	REMOTO	SOLES	213570	213570	0	0	0	213,570.00	00/00/0000
TOTAL						91,449,339.29	91,402,564.95	0.00	0.00	0.00	91,402,564.95	

SEDAPAL
Polo Aguero Sánchez
Gerencia General (e)

SEDAPAL
JULIO CESAR DEL SOLAR REYNAGA
Equipo Asuntos Legales
(e)

0080

CONTINGENCIA CIVIL - PROBABLE - SOLES
PERIODO 2020-01

N°	N° EXPEDIENTE	MATERIA	DEMANDANTE	Contingencia	Tipo Moneda	Monto	Capital	Interes	Costas	Costos	Total	Fecha Provisión
1	03651-2014-0-3203-JP-CI-01	CIVIL	MUNICIPALIDAD DE LIMA	PROBABLE	SOLES	35,601.28	6,131.28	2,169.65	2,000.00	10,000.00	20,300.93	31/12/2020
2	02566-2008-0-1809-JP-CI-05	CIVIL	AYALA DE LA CRUZ PEDRO	PROBABLE	SOLES	136,808.16	81,806.16	4,253.03	2,500.00	1,750.00	90,309.19	31/12/2020
3	06237-2010-0-0907-JP-CI-11	CIVIL	AMAYA DE SEGOVIA ALICIA DIONICIA	PROBABLE	SOLES	40,000.00	12,000.00	3,267.37	1,500.00	1,934.05	18,701.42	31/12/2020
4	00164-2011-0-3203-JM-CI-01	CIVIL	APACLLA LAZO GILBERTA	PROBABLE	SOLES	300,000.00	150,000.00	40,842.06	3,000.00	18,342.12	212,184.18	31/12/2020
5	02607-2012-0-1801-JR-CI-06	CIVIL	BAZAN SANCHEZ, AURELIO Y OTROS	PROBABLE	SOLES	0	0	0	0	73,500.00	73,500.00	31/12/2019
6	02530-2012-0-0701-JP-CI-02	CIVIL	TORRES SANCHEZ, ARMANDO	PROBABLE	SOLES	70,000.00	46,562.15	3,679.56	2,500.00	2,387.82	55,129.53	31/12/2020
7	00149-2014-0-3207-JM-CI-03	CIVIL	GOLAC ROJAS, JUAN BAUTISTA	PROBABLE	SOLES	486,393.60	224,018.40	32,019.43	3,500.00	16,269.68	275,807.51	31/12/2020
8	00154-2013-0-3003-JM-CI-01	CIVIL	FERNANDEZ QUISPE, EMILIO	PROBABLE	SOLES	150,000.00	103,871.24	11,275.66	3,000.00	10,387.12	128,534.02	31/12/2020
9	00290-2014-0-3004-JM-CI-01	CIVIL	ZUÑIGA ORTEGA, ERIKA ELENA	PROBABLE	SOLES	180,000.00	70,000.00	9,157.39	2,500.00	10,655.27	92,312.66	31/12/2020
10	24069-2013-0-1801-JR-CI-25	CIVIL	YOVERA MONTALVAN, ANA MARIA	PROBABLE	SOLES	1,565,000.00	1,565,000.00	153,604.83	5,000.00	31,300.00	1,754,904.83	31/12/2020
11	00050-2012-0-3203-JP-CI-01	CIVIL	MARQUEZ NEYRA, BENIGNO LEONARDO	PROBABLE	SOLES	100,000.00	100,000.00	8,926.95	3,000.00	10,000.00	121,926.95	31/12/2020
12	00615-2015-0-3004-JR-CI-01	CIVIL	DIAZ SAAVEDRA DE CHUMACERO, NANCY	PROBABLE	SOLES	278,000.00	278,000.00	11,854.73	3,000.00	15,748.39	308,603.12	31/12/2020
13	04035-2015-0-3203-JP-CI-02	CIVIL	PERUANA DE ESTACIONES DE SERVICIOS SAC	PROBABLE	SOLES	158,000.55	158,000.56	5,545.97	3,000.00	15,748.39	182,294.92	31/12/2020
			TOTAL			3,499,803.59	2,795,389.79	286,596.63	34,500.00	218,022.84	3,334,509.26	

Pablo Agüero Sánchez
Gerente General (e)

SEDAPAL
JULIO CÉSAR DEL SOLAR REYNAGA
Equipo Asuntos Legales
(e)

CONTINGENCIA CIVIL - POSIBLE - SOLES
PERIODO 2020-01

N°	N° EXPEDIENTE	MATERIA	DEMANDANTE	Contingencia	Tipo Moneda	Monto	Capital	Interes	Costas	Costos	Total	Fecha Proyeccion
1	0247-2005	CIVIL	TELEFÓNICA	POSIBLE	SOLES	10,801,786.57	10,801,786.57	0	0	0	10,801,786.57	00/00/0000
2	722-2014	CIVIL	BENDEZU SIMON HERMINIO	POSIBLE	SOLES	20,000.00	10,000.00	0	0	0	10,000.00	00/00/0000
3	589-2009	CIVIL	ACS INDUSTRIA METAL MECANICA EIRL	POSIBLE	SOLES	3,000,000.00	1,750,000.00	0	0	0	1,750,000.00	00/00/0000
4	00419-2012-0-3202-JM-CI-02	CIVIL	VENTURA MONTESINOS, EDWIN CESAR	POSIBLE	SOLES	5,700,000.00	2,578,404.62	0	0	0	2,578,404.62	00/00/0000
5	00719-2016-0-1801-JR-CI-11	CIVIL	PROCURADOR PUBLICO DEL MINISTERIO DE ECONOMIA Y FINANZAS	POSIBLE	SOLES	297,269,786.81	297,269,786.81	0	0	0	297,269,786.81	00/00/0000
6	00162-2012-0-3004-JP-CI-01	CIVIL	VARI FAJARDO, MODESTO JESUS	POSIBLE	SOLES	28,000.00	28,000.00	0	0	0	28,000.00	00/00/0000
7	8507-2012	CIVIL	TORRES COTERA, DONI DOVER	POSIBLE	SOLES	50,000.00	10,000.00	0	0	0	10,000.00	00/00/0000
8	11868-2015	CIVIL	MARTINEZ ACHULLA, ANYELO ALDO	POSIBLE	SOLES	380,000.00	380,000.00	0	0	0	380,000.00	00/00/0000
9	06565-2013-0-1817-JR-CO-06	CIVIL	MAPFRE PERU COMPAÑIA DE SEGUROS Y REASEGURADOS SA	POSIBLE	SOLES	5,840,000.00	5,840,000.00	0	0	0	5,840,000.00	00/00/0000
10	01361-2015-0-0901-JR-CI-04	CIVIL	ASOC. PRO VIVIENDA NARANJAL	POSIBLE	SOLES	10,000,000.00	10,000.00	0	0	0	10,000.00	00/00/0000
11	5140-2015	CIVIL	HURTADO CONCHA, TIMPE	POSIBLE	SOLES	20,000.00	5,000.00	0	0	0	5,000.00	00/00/0000
12	00772-2016	CIVIL	SERVICIOS AUTOMOTRICES DIOSES S.R.L	POSIBLE	SOLES	50,000.00	50,000.00	0	0	0	50,000.00	00/00/0000
13	00559-2019-0-3003-JR-CI-01	CIVIL	VALDEZ BERNOS, RAFAEL	POSIBLE	SOLES	14,469,000.00	14,469,000.00	0	0	0	14,469,000.00	00/00/0000
14	312-2015	CIVIL	PAICO CARCAMO, FRANCISCO	POSIBLE	SOLES	11,662.00	11,662.00	0	0	0	11,662.00	00/00/0000
15	07103-2016-0-3203-JP-CI-01	CIVIL	BARRERA VERA, LUIS RICHARD	POSIBLE	SOLES	80,000.00	80,000.00	0	0	0	80,000.00	00/00/0000
16	03692-2016	CIVIL	TECNACORP S.A.C	POSIBLE	SOLES	1,000,000.00	1,000,000.00	0	0	0	1,000,000.00	00/00/0000
17	06797-2017	CIVIL	ASCANOA TRINIDAD, OLINDA	POSIBLE	SOLES	96,950.00	96,950.00	0	0	0	96,950.00	00/00/0000
18	08737-2017-0-1801-JR-CI-20	CIVIL	RAMIREZ FARFAN, ROSALYN BETTINA	POSIBLE	SOLES	343,380.00	343,380.00	0	0	0	343,380.00	00/00/0000
19	00498-2016	CIVIL	ZAPANA LIMA, MARIANELLA	POSIBLE	SOLES	137,937.00	137,937.00	0	0	0	137,937.00	00/00/0000
20	01127-2017-0-3005-JP-CI-01	CIVIL	ANDAGUA PINEDO, RAUL	POSIBLE	SOLES	91,797.30	91,797.30	0	0	0	91,797.30	00/00/0000
21	19275-2017-0-1801-JR-CI-34	CIVIL	SUAREZ DE PALACIN, NIEVEZ	POSIBLE	SOLES	200,000.00	200,000.00	0	0	0	200,000.00	00/00/0000
22	13388-2018	CIVIL	MARCHENA VILLAVICENCIO, GREGORIO	POSIBLE	SOLES	250,000.00	250,000.00	0	0	0	250,000.00	00/00/0000
23	00725-2016	CIVIL	HUARANCA TOMAYLLA, EUFRACIO	POSIBLE	SOLES	80,000.00	80,000.00	0	0	0	80,000.00	00/00/0000
24	01029-2017	CIVIL	GOZME RODRIGUEZ, JUVENCIO	POSIBLE	SOLES	54,694.50	54,694.50	0	0	0	54,694.50	00/00/0000
25	08074-2018-0-3203-JP-CI-02	CIVIL	MENDOZA PASCUAL, ESTHER MARLENE	POSIBLE	SOLES	30,000.00	30,000.00	0	0	0	30,000.00	00/00/0000
26	02438-2017	CIVIL	BERMUDEZ JARAMILLO, ALBINO	POSIBLE	SOLES	78,000.00	78,000.00	0	0	0	78,000.00	00/00/0000
27	00586-2017	CIVIL	MERCADO PALLE, AURELIA	POSIBLE	SOLES	106,000.00	106,000.00	0	0	0	106,000.00	00/00/0000
28	00071-2017-0-3207-JR-CI-03	CIVIL	CHAVEZ BETERA, ALDREDO	POSIBLE	SOLES	500,000.00	500,000.00	0	0	0	500,000.00	00/00/0000
29	00568-2017-0-1802-JP-CI-02	CIVIL	QUINTANA TELLO, PEDRO ANTONIO	POSIBLE	SOLES	159,132.10	159,132.10	0	0	0	159,132.10	00/00/0000
			TOTAL			350,848,126.28	336,421,530.90	0.00	0.00	0.00	336,421,530.90	

Polo Aguero Sánchez
Gerente General (e)

JULIO CESAR DEL SOLAR REYNAGA
Equipo Asuntos Legales
(e)

CONTINGENCIA CIVIL - POSIBLE - DOLARES
PERIODO 2020-01

N°	N° EXPEDIENTE	MATERIA	DEMANDANTE	Contingencia	Tipo Moneda	Monto	Capital	Interes	Costas	Costos	Total	Fecha Provision
1	2594-2006	CIVIL	ROJAS ALARCON EMMA LOLA	POSIBLE	DOLARES	350,000.00	280,000.00	0	0	0	280,000.00	00/00/0000
2	00446-2010-0-3203-JP-CI-02	CIVIL	RODRIGUEZ CAMARENA LEON	POSIBLE	DOLARES	45,000.00	45,000.00	0	0	0	45,000.00	00/00/0000
3	01025-2012-0-1801-JR-CI-05	CIVIL	PROMOTORA VELSOL S.A.	POSIBLE	DOLARES	6,824,790.14	6,824,790.14	0	0	0	6,824,790.14	00/00/0000
4	835-2008	CIVIL	RODRIGUEZ GAMONAL,IRMA	POSIBLE	DOLARES	80,000.00	80,000.00	0	0	0	80,000.00	00/00/0000
5	00793-2018-0-1801-JR-CI-29	CIVIL	MAPFRE PERU COMPANIA DE SEGUROS Y REASEGURADOS SA	POSIBLE	DOLARES	328,470.88	328,470.88	0	0	0	328,470.88	00/00/0000
6	02759-2017-0-3203-JP-CI-02	CIVIL	E´ COLOR IMPRESIONES S.A.C.	POSIBLE	DOLARES	50,000.00	50,000.00	0	0	0	50,000.00	00/00/0000
TOTAL						**7,678,261.02**	**7,608,261.02**	**0.00**	**0.00**	**0.00**	**7,608,261.02**	

SEDAPAL
Pola Aguero Sánchez
Gerente General (e)

SEDAPAL
JULIO CESAR DEL SOLAR NEYNAGA
Equipo Asuntos Legales (e)

00877

CONTINGENCIA CIVIL - REMOTO - SOLES
PERIODO 2020-01

N°	N° EXPEDIENTE	MATERIA	DEMANDANTE	CONTINGENCIA	TIPO MONEDA	TOTAL	CAPITAL	INTERES	COSTAS	COSTOS	TOTAL	FECHA PROVISION
1	01001-2012-0-3001-JP-CI-01	CIVIL	LOPEZ DE MINAYA, ADELIA	REMOTO	SOLES	150,000.00	20,000.00	0	0	0	20,000.00	00/00/0000
2	02439-2018	CIVIL	LUZ DEL SUR SAA	REMOTO	SOLES	574,825.61	574,825.61	0	0	0	574,825.61	00/00/0000
3	69-2001	CIVIL	PASUR EIRL	REMOTO	SOLES	750,585.43	750,585.43	0	0	0	750,585.43	00/00/0000
4	448-2006	CIVIL	MENDOZA VENTOCILLA SABASTIÁN	REMOTO	SOLES	100,000.00	100,000.00	0	0	0	100,000.00	00/00/0000
5	001-2012	CIVIL	AFP HORIZONTE S.A.	REMOTO	SOLES	690.04	690.04	0	0	0	690.04	00/00/0000
6	27-2012	CIVIL	AFP INTEGRA	REMOTO	SOLES	1,489.01	1,489.01	0	0	0	1,489.01	00/00/0000
7	107-2011	CIVIL	AFP INTEGRA	REMOTO	SOLES	288.02	288.02	0	0	0	288.02	00/00/0000
8	496-2007	CIVIL	PANEZ ESPINOZA GUSTAVO	REMOTO	SOLES	85,000.00	85,000.00	0	0	0	85,000.00	00/00/0000
9	02705-2017-0-3203-JR-CI-02	CIVIL	CONSORCIO LIMA	REMOTO	SOLES	4,748,584.37	4,748,584.37	0	0	0	4,748,584.37	00/00/0000
10	2488-2014	CIVIL	CANTOS PEREZ, KEYLI	REMOTO	SOLES	400,000.00	400,000.00	0	0	0	400,000.00	00/00/0000
11	30227-2014	CIVIL	ASOC. CASUARINAS DE MONTERRICO	REMOTO	SOLES	4,096,036.00	4,096,036.00	0	0	0	4,096,036.00	00/00/0000
12	00937-2018-0-1833-JP-CI-01	CIVIL	FLORES RAEZ, LUIS DARIO	REMOTO	SOLES	100,000.00	100,000.00	0	0	0	100,000.00	00/00/0000
13	00255-2017-0-0901-JR-CI-01	CIVIL	JULIAN DE LA CRUZ, NICOLINE DANIEL ELIAS	REMOTO	SOLES	1,000,000.00	1,000,000.00	0	0	0	1,000,000.00	00/00/0000
14	03496-2015-0-3208-JP-CI-02	CIVIL	GRIFOS ESPINOZA S.A.	REMOTO	SOLES	51,905.29	51,905.29	0	0	0	51,905.29	00/00/0000
15	125-2015	CIVIL	FACTORING TOTAL SA.	REMOTO	SOLES	106,911.82	106,911.82	0	0	0	106,911.82	00/00/0000
16	01889-2016-0-0908-JP-CI-04	CIVIL	HURTADO CONCHA, TIMPE	REMOTO	SOLES	20,000.00	20,000.00	0	0	0	20,000.00	00/00/0000
17	02872-2018	CIVIL	ROCA JULCA, TELESFORO	REMOTO	SOLES	100,000.00	100,000.00	0	0	0	100,000.00	00/00/0000
18	06959-2016	CIVIL	EMPRESA ECO SIMBIOSIS S.R.L.	REMOTO	SOLES	177,000.00	177,000.00	0	0	0	177,000.00	00/00/0000
19	03370-2017-0-3203-JR-CI-01	CIVIL	COMUNIDAD CAMPESINA DE MARCAPOMACOCHA	REMOTO	SOLES	873,148.10	873,148.10	0	0	0	873,148.10	00/00/0000
20	02667-2018	CIVIL	TABRAJ FLORES, ADRIAN	REMOTO	SOLES	5,800.00	5,800.00	0	0	0	5,800.00	00/00/0000
21	00471-2016	CIVIL	GARAY CERRON, JAIME	REMOTO	SOLES	131,995.00	131,995.00	0	0	0	131,995.00	00/00/0000
22	00972-2017	CIVIL	HIDROBOMBEO INGENIEROS S.A.C.	REMOTO	SOLES	53,010.00	53,010.00	0	0	0	53,010.00	00/00/0000
23	01203-2018-0-3203-JR-CI-01	CIVIL	TRANSPORTES Y SERVICIOS GENERALES CUADROS - CESPEDES S.A.C.	REMOTO	SOLES	9,545,404.94	9,545,404.94	0	0	0	9,545,404.94	00/00/0000
24	00543-2018-0-2303-JR-CI-01	CIVIL	ASOCIACION DE POBLADORES DE ENCALADA SALINAS	REMOTO	SOLES	3,000,000.00	3,000,000.00	0	0	0	3,000,000.00	00/00/0000
25	05665-2018	CIVIL	ALEJO SALVADOR, EDITA ALEJANDRINA	REMOTO	SOLES	20,000.00	20,000.00	0	0	0	20,000.00	00/00/0000
26	03154-2019-0-3209-JP-CI-01	CIVIL	ORE AYALA, AMADOR	REMOTO	SOLES	50,000.00	50,000.00	0	0	0	50,000.00	00/00/0000

Polo Adriano Sánchez
Gerente General (e)

Equipo Asuntos Legales (e)

27	00179-2019-0-3001-JP-CI-01	CIVIL	ROSAS CRISPIN, TODORO JEREMIAS	REMOTO	SOLES	20,000.00	20,000.00	0	0	0	20,000.00	00/00/0000
28	01764-2019-0-3203-JP-CI-01	CIVIL	REYNOSO HERRERA, ANSELMO	REMOTO	SOLES	157937.00	157937.00	0	0	0	157,937.00	00/00/0000
29	05249-2019-0-0908-JP-CI-05	CIVIL	PEÑALOZA VARGAS, MAXIMILIANA	REMOTO	SOLES	40000.00	40000.00	0	0	0	40,000.00	00/00/0000
30	01101-2018-0-0701-JR-CI-05	CIVIL	BARDALES RAMIREZ, ADELA TERESA	REMOTO	SOLES	55000.00	55000.00	0	0	0	55,000.00	00/00/0000
TOTAL						26,415,610.63	26,285,610.63	0.00	0.00	0.00	26,285,610.63	

SEDAPAL
Polo Anguera Sánchez
Gerente General (e)

CONTINGENCIA CIVIL - PROBABLE - DOLARES
PERIODO 2020-01

N°	EXPEDIENTE	MATERIA	DEMANDANTE	Contingencia	Tipo Moneda	Monto	Capital	Interes	Costas	Costos	Total	Fecha Provisión
1	38617-2009	CIVIL	MIGONE NEGOCIACIÓN AGRÍCOLA LA VIRREYNA SCRL	PROBABLE	DOLARES	8,230,141.87	1,276,611.43	0	2,000.00	20,000.00	1,298,611.43	31/12/2020
2	00161-2009-0-3203-JM-CI-01	CIVIL	FRANCIA & CIA SAC	PROBABLE	DOLARES	471,438.00	305,200.00	21,053.79	2,000.00	24,390.96	352,644.75	31/12/2020
3	30277-2014-0-1801-JR-CI-31	CIVIL	ALMONTE SAC	PROBABLE	DOLARES	377,601,039.00	2,000,000.00	47,637.08	3,000.00	20,000.00	2,070,637.08	31/12/2020
TOTAL						386,302,618.87	3,581,811.43	68,690.87	7,000.00	64,390.96	3,721,893.26	

SEDAPAL
Polo Figueroa Sánchez
Gerente General (e)

SEDAPAL
JULIO CESAR
EL SOLAR REYNAGA
Equipo Asuntos
Legales
(e)

60079

CONTINGENCIA CIVIL - REMOTO - DOLARES
PERIODO 2020-01

N°	N° EXPEDIENTE	MATERIA	DEMANDANTE	Contingencia	Tipo Moneda	Monto	Capital	Interes	Costas	Gastos	Total	Fecha Proyección
1	11412-2002-0-1801-JR-CI-17	CIVIL	GRUPO H S.A.C.	REMOTO	DOLARES	85,195.00	30,000.00	0	0	0	30,000.00	00/00/0000
2	00652-2010-0-1801-JR-CI-01	CIVIL	BAUTISTA LLAMOCCA MIGUEL Y SUAREZ ESPINOZA BERTHA	REMOTO	DOLARES	117,986.76	117,986.76	0	0	0	117,986.76	00/00/0000
3	26700-2010	CIVIL	LOAYZA ARAMBURU ALBERTO	REMOTO	DOLARES	10,000.00	10,000.00	0	0	0	10,000.00	00/00/0000
4	00022-2016-0-1818-JP-CI-02	CIVIL	MAITA VELIZ, LUIS HERNAN	REMOTO	DOLARES	20,000.00	20,000.00	0	0	0	20,000.00	00/00/0000
5	03126-2016-0-3203-JR-CI-01	CIVIL	PUMA AROSTE, GREGORIO EUGENIO	REMOTO	DOLARES	94,682.94	94,682.94	0	0	0	94,682.94	00/00/0000
6	06993-2019-0-1817-JR-CO-14	CIVIL	RIMAC SEGUROS Y REASEGUROS S.A.	REMOTO	DOLARES	287,542.63	287,542.63	0	0	0	287,542.63	00/00/0000
7	05043-2019-0-3202-JP-CI-04	CIVIL	RIMAC SEGUROS Y REASEGUROS S.A.	REMOTO	DOLARES	49,731.02	49,731.02	0	0	0	49,731.02	00/00/0000
8	05042-2019-0-3202-JP-CI-02	CIVIL	RIMAC SEGUROS Y REASEGUROS S.A.	REMOTO	DOLARES	29,378.87	29,378.87	0	0	0	29,378.87	00/00/0000
TOTAL						694,517.22	639,322.22	0.00	0.00	0.00	639,322.22	

SEDAPAL
Pablo Miguero Sánchez
Gerente General (e)

SEDAPAL
JUAN CÉSAR DEL SOLAR REYNAGA
Equipo Asuntos Legales
(e)

00073

ANEXO 1

DATA RELEVANTE

SEDAPAL S.A.
EVALUACIÓN FINANCIERA Y PRESUPUESTARIA AL II TRIMESTRE 2020
DATA RELEVANTE

RUBROS	Unidad de Medida	Real Año Anterior Al II Trimestre 2019	MARCO Inicial Anual	MARCO Actual Anual	MARCO Al II Trimestre 2020	EJECUCIÓN Al II Trimestre 2020	Variación %	Diferencia	Avance %
			a	b	c	d	d / c	d - c	d / b
I.- PERSONAL									
Planilla	N°	2 378	2 594	2 594	2 594	2 620	101,0	26	101,0
Gerente General	N°	0	1	1	1	0	0,0	-1	0,0
Gerentes	N°	4	12	12	12	3	25,0	-9	25,0
Ejecutivos	N°	58	73	73	73	276	378,1	203	378,1
Profesionales	N°	649	755	755	755	520	68,9	-235	68,9
Técnicos	N°	1 580	1 664	1 664	1 664	1 649	99,1	-15	99,1
Administrativos	N°	87	89	89	89	172	193,3	83	193,3
Locación de Servicios	N°						0,0	0	0,0
Servicios de Terceros	N°	384	437	437	440	384	87,3	-56	87,9
Personal de Cooperativas	N°	0	0	0	0	0	0,0	0	0,0
Personal de Services (*)	N°	352	407	407	410	378	92,2	-32	92,9
Otros	N°	32	30	30	30	6	20,0	-24	20,0
Pensionistas	N°	129	129	129	129	120	93,0	-9	93,0
Regimen 20530	N°	129	129	129	129	120	93,0	-9	93,0
Regimen	N°						0,0	0	0,0
Regimen	N°						0,0	0	0,0
Practicantes (Incluye Serum, Sesigras)	N°	160	160	160	160	105	58,3	-75	58,3
TOTAL	N°	3 051	3 340	3 340	3 343	3 229	96,6	-114	96,7
Personal en Planilla	N°	2 378	2 594	2 594	2 594	2 620	101,0	26	101,0
Personal en CAP	N°	2 056	2 133	2 133	2 133	2 055	96,3	-78	96,3
Personal Fuera de CAP	N°	322	461	461	461	565	122,6	104	122,6
Según Afiliación	N°	2 378	2 594	2 594	2 594	2 620	101,0	26	101,0
Sujetos a Negociación Colectiva	N°	2 309	2 523	2 523	2 523	2 555	101,3	32	101,3
No Sujetos a Negociación Colectiva	N°	69	71	71	71	65	91,5	-6	91,5
Personal Reincorporado	N°	8	175	175	175	134	76,6	-41	76,6
Ley de Ceses Colectivos	N°	5	60	60	60	69	115,0	9	115,0
Derivados de Procesos de Despidos	N°	1	100	100	100	44	44,0	-56	44,0
Otros	N°	2	15	15	15	21	140,0	6	140,0
Personal contratado a plazo fijo	N°	107	125	125	125	359	287,2	234	287,2
Autorizado por FONAFE	N°	80	80	80	80	71	88,8	-9	88,8
No autorizado por FONAFE	N°	27	45	45	45	31	68,9	-14	68,9
Personal de Emergencia -COVID-19	N°	0	0	0	0	257	0,0	257	0,0
II.- INDICADORES FINANCIEROS Y PRESUPUESTALES									
RESULTADO DE OPERACION (Presupuesto)	S/.	527 875 987	787 157 902	787 157 902	422 477 835	293 534 640	69,5	-128 943 195	37,3
RESULTADO ECONOMICO (Presupuesto)	S/.	324 021 118	134 350 056	134 350 056	259 909 179	174 723 417	67,2	-85 185 762	130,1
INVERSIONES - Fbk (Presupuesto)	S/.	181 997 099	651 037 846	651 037 846	162 568 656	118 811 223	73,1	-43 757 433	18,2
GANANCIAS (PÉRDIDA BRUTA)	S/.	537 102 570	968 121 349	968 121 349	506 909 600	460 851 182	90,9	-46 058 418	47,6
GANANCIA (PÉRDIDA) OPERATIVA	S/.	382 361 136	446 171 590	446 171 590	244 147 329	320 987 547	131,5	76 840 218	71,9
GANANCIA (PÉRDIDA) NETA DEL EJERCICIO	S/.	241 076 283	268 111 910	268 111 910	148 744 170	143 470 984	96,5	-5 273 186	53,5
ACTIVO TOTAL	S/.	10 974 955 579	11 804 809 534	11 804 809 534	11 458 693 271	11 439 073 130	99,8	-19 620 141	96,9
ACTIVO CORRIENTE	S/.	2 145 816 054	2 250 013 952	2 250 013 952	2 320 641 694	2 114 756 546	91,1	-205 785 148	94,0
ACTIVO NO CORRIENTE	S/.	8 829 139 525	9 554 795 582	9 554 795 582	9 138 151 577	9 324 316 584	102,0	186 165 007	97,6
PASIVO TOTAL	S/.	6 207 771 486	6 612 279 779	6 612 279 779	6 385 531 266	6 356 340 661	99,5	-29 190 595	96,1
PASIVO CORRIENTE	S/.	818 382 903	1 008 849 435	1 008 849 435	898 596 968	770 408 598	85,7	-128 188 370	76,4
PASIVO NO CORRIENTE	S/.	5 389 388 583	5 603 430 344	5 603 430 344	5 486 934 288	5 585 932 063	101,8	98 997 775	99,7
PATRIMONIO	S/.	4 767 184 093	5 192 529 755	5 192 529 755	5 073 162 015	5 082 732 469	100	9 570 454	97,9
INDICE DE MOROSIDAD	DIAS	70	62	62	60	116	193,3	56,00	187,1
ROA (Utilidad Neta / Activo)	%	2,2	2,3	2,3	1,3	1,3	97	0	55,2
ROE (Utilidad Neta / Patrimonio)	%	5,2	5,4	5,4	3,0	2,9	96,2	-0,12	53,4
LIQUIDEZ (Activo Corriente / Pasivo Corriente)		0,4	2,2	2,2	2,6	2,7	105,3	0	123,1
SOLVENCIA (Pasivo / Patrimonio)		1,3	1,3	1,3	1,3	1,3	99,4	-0,01	98,2
EBITDA (Utilidad Operativa + Depreciación + Amortización Intangible)	S/.	487 084 325	659 885 998	659 885 998	351 004 533	455 927 992	129,9	104 923 459	69,1
III.- INDICADORES OPERATIVOS									
PRODUCCIÓN DE AGUA POTABLE	m3	382 020 738	752 568 034	752 568 034	387 439 375	385 942 495	99,6	-1 496 880	51,3
VENTA DE AGUA POTABLE	m3	280 575 000	549 281 647	549 281 647	286 702 961	279 153 794	-99,0	-7 549 167	50,8
AGUA NO FACTURADA 3/.	%	26,6	27,0	27,0	26,0	27,7	-99,1	-2	97,5
CONTINUIDAD DE SERVICIO AGUA POTABLE	Horas/día	21,4	21,4	21,4	21,3	21,4	-99,0	0	100,1
PRESIÓN	m.c.a.	21,2	21,2	21,2	21,2	21,5	-99,0	0	101,4
VOLUMEN DE TRATAMIENTO DE AGUAS RESIDUALES	m3/s	21,6	22,3	22,3	21,6	20,5	-99,0	-1	92,1
INCREMENTO DE CONEXIONES DE AGUA POTABLE	N°	16 596	14 832	14 832	7 678	6 627	-99,1	-1 051	44,7
INCREMENTO DE CONEXIONES DE ALCANTARILLADO	N°	14 266	9 208	9 208	4 826	5 855	-98,8	1 030	63,6
MICROMEDICIÓN 3/.	%	95,3	96,5	96,5	95,00	95,6	-99,0	0,6	99,1
NUMERO DE CONEXIONES DOMICILIARIAS DE AGUA	N°	1 560 323	1 593 956	1 593 956	1 583 728	1 593 197	-99,0	9 469	100,0
Activas 1/.	N°	1 467 092	1 526 060	1 526 060	1 515 446	1 513 138	-99,0	-2 308	99,2
Inactivas 2/.	N°	93 231	67 896	67 896	68 282	80 059	-98,8	11 777	117,9
TARIFA PROMEDIO - Incluye cargo fijo	Soles/m3	3,60	3,97	3,97	3,67	3,6	-99,0	-0,07	90,8
RELACION DE TRABAJO	%	50,5	67,2	67,2	65,8	57,6	-98,9	8,2	116,7
REDES DE AGUA	Km	0				15 396	0,0	15 396	0,0
REDES DE ALCANTARILLADO	Km	0				13 965	0,0	13 965	0,0

1/. Corresponde a las conexiones en situación correcta al cierre del mes según Estadístico del Catastro Comercial.
2/. Corresponde a las conexiones cortadas por impago, baja voluntaria, alta sin facturar y facturación suspendida al cierre del mes según Estadístico del Catastro Comercial.
3/. Relación del Catastro de Conexiones con medidor entre las Conexiones Totales del Catastro de Agua Potable.
(*) Considera al personal de los services de limpieza (158) y de vigilancia 220).

SEDAPAL PAUL R. TALAVERA CHAPARRO Estado Presupuesto (e)

SEDAPAL - Gerencia de Finanzas -

SEDAPAL Pablo Aguirre Sánchez Gerente General (e)

ANEXO 2

EVALUACIÓN DEL PLAN OPERATIVO

SEDAPAL S.A.
Anexo N° 2
EVALUACION PLAN OPERATIVO AL SEGUNDO TRIMESTRE DEL 2020

OBJETIVO ESTRATEGICO	OBJETIVO ESPECIFICO	INDICADOR OPERATIVO	FORMULA	UNIDAD DE MEDIDA	META ANUAL	META AL SEGUNDO TRIM	EJECUCIÓN AL SEGUNDO TRIM	DIFERENCIA	NIVEL DE CUMPLIMIENTO
Asegurar la sostenibilidad financiera de la Empresa	Incrementar los ingresos	Margen EBITDA	[Ganancia (pérdida) operativa + Depreciación + Amortización] / Ingresos x 100	%	32.7	-	-	-	-
	Asegurar estándares de endeudamiento acordes a la capacidad financiera de la Empresa	Ratio cobertura de deuda	(Generación Interna Bruta / Servicio de Deuda) * 100	Número	2.0	-	-	-	-
Alcanzar la cobertura universal de servicios de saneamiento en el ámbito de la empresa	Asegurar la Ejecución de Inversiones de Ampliación de la Cobertura al 100%	Cobertura del servicio de agua potable	Población Servida/Población Total proyectado en PMO	%	94.0	-	-	-	-
		Cobertura del servicio de alcantarillado	Población abastecida/Población Proyectada PMO	%	90.1	-	-	-	-
		Nuevas Conexiones de Agua Potable	Número total de conexiones de agua potable implantadas en el Sistema Comercial en el periodo	Número	36 342	7 678	6 627	-1 051	86.3
		Nuevas Conexiones de Alcantarillado	Número total de conexiones de alcantarillado implantadas en el Sistema Comercial en el periodo	Número	30 681	4 825	5 855	1 030	120.0
Garantizar la calidad y la continuidad en 24 horas de los servicios de saneamiento que administra SEDAPAL	Mejorar la calidad del servicio	Horas de continuidad del servicio	Fórmula aprobada por SUNASS	Horas/día	21.7	21.3	21.4	0.06	100.3
	Reducir las perdidas de agua	Porcentaje de Agua No Facturada	(Volumen producido - Volumen facturado) / Volumen producido x 100	%	26.0	26.0	27.7	1.7	94.0
		Cobertura de Micromedición	(Conexiones con medidor / Conexiones del Catastro) * 100	%	96.2	95.0	95.6	0.6	100.6
	Asegurar el tratamiento de aguas residuales	Caudal de Tratamiento de Aguas Residuales	Total caudal tratado en el mes	m^3/seg	20.7	21.6	20.5	-1.1	94.7
	Asegurar la satisfacción del cliente	Nivel de satisfacción de clientes con los servicios prestados por SEDAPAL	Resultado de Encuesta	%	73.0	-	-	-	-
Lograr la sostenibilidad de los sistemas de saneamiento a la población que atiende SEDAPAL	Asegurar la operatividad de la infraestructura de agua y alcantarillado	Número de obras de ampliación de fuentes concluidas	Nro. de obras de ampliación de fuentes concluidas	Número	1.0	-	-	-	-
	Asegurar la operatividad de la infraestructura de agua y alcantarillado	Número de obras de rehabilitación de infraestructura concluidas	Nro. de obras rehabilitadas concluidas	Número	8.0	3.0	3.0	0.0	100.0
	Implementar la gestión de Responsabilidad Social	Grado de Madurez del RSE	Según metodología establecida por FONAFE.	Número	23.0	-	-	-	-
Modernizar la Gestión Empresarial de SEDAPAL	Desarrollar herramientas de gestión	Implementación del Modelo de Gestión Empresarial	(Puntaje Obtenido/Puntaje Total) *100	%	42.0	-	-	-	-
		Porcentaje de implementación del Modelo de Buen Gobierno Corporativo con énfasis en transparencia y anticorrupción	(Puntaje Ejecutado / Puntaje Total)*100	%	52.0	-	-	-	-
	Mejorar la gestión organizacional	Calificación del Clima Laboral	Resultado de Encuesta	%	65.0	-	-	-	-
								TOTAL	99.4

La información de la Evaluación del Plan Operativo deberá reportarse adicionalmente en formato Excel y vía correo electrónico a la siguiente dirección electrónica infonafe@fonafe.gob.pe, dentro de los plazos establecidos por la Directiva de Gestión de Fonafe para la remisión de los Formatos a través del Sistema de Información (SISFONAFE).

SEDAPAL
ANA MENDOZA GUEVARA
Estudio Planeamiento Operativo y Financiero

SEDAPAL
JORGE RUCOBA TELLO
Gerente de Desarrollo e Investigación

SEDAPAL
Pablo Andero Sánchez
Gerente General (e)

00069

ANEXO 4

INFORME DE SEGUIMIENTO DE LAS INVERSIONES FBK

Anexo N°4
Informe de Seguimiento de las Inversiones FBK

PROGRAMA DE INVERSIONES (en MM de S/)	EJECUCION ANUAL 2018	EJECUCION ANUAL 2019	PRESUPUESTO APROBADO 2020 (A)	META AL II TRIMESTRE (B)	EJECUCIÓN AL II TRIMESTRE (C)	VARIACION ABS. (C-B)	AVANCE % AL II TRIMESTRE (C/B)	AVANCE % EJEC/META ANUAL 2020 (C/A)
PROYECTOS DE INVERSION	522.7	515.6	587.1	155.1	113.8	-41.4	73.3	19.4
PROYECTOS ESPECIALES	284.5	250.1	166.8	104.5	23.8	-80.7	22.8	14.3
PROYECTOS DE AMPLIACION DE LA COBERTURA	141.2	104.3	228.1	24.6	58.9	34.3	239.7	25.8
OTROS PROYECTOS DE MEJORAMIENTO	3.7	4.5	67.2	2.8	2.6	-0.2	92.8	3.9
REHABILITACIÓN Y REPOSICION DE REDES PRIMARIAS Y SECUNDARIAS DE AGUA POTABLE Y ALCANTARILLADO	89.5	100.7	106.4	23.0	26.7	3.7	115.9	25.1
REHABILITACION Y MEJORAMIENTO DE LAS PLANTAS DE TRATAMIENTO DE AGUA POTABLE	0.2	52.7	1.6	0.0	1.0	1.0	0.0	62.0
REHABILITACION Y AMPLIACION DE LAS PLANTAS DE TRATAMIENTO DE DESAGUE	0.0	2.3	13.1	0.3	0.6	0.3	204.6	4.2
PROYECTOS INSTITUCIONALES	3.6	1.1	3.8	0.0	0.3	0.3	0.0	6.6
GASTOS DE CAPITAL NO LIGADOS A PROYECTOS	23.9	8.0	64.0	7.4	5.0	-2.4	67.7	7.9
ACTIVOS Y EQUIPOS	18.4	7.3	61.5	7.1	4.5	-2.6	63.8	7.4
INVERSIONES INTANGIBLES	5.5	0.7	2.5	0.3	0.48	0.18	158.3	19.3
TOTAL GASTOS DE CAPITAL	546.6	523.6	651.0	162.6	118.8	-43.8	73.1	18.2

Los **Proyectos de Inversión** al II trimestre, muestran un avance del 73,3% (S/113,8 MM), menor en 26,7% (S/41,4 MM) de lo previsto (S/155,1 MM).

Cabe señalar, que a la fecha las obras en ejecución se encuentran paralizadas, debido a la declaratoria de Estado de Emergencia Nacional dispuesta mediante Decreto Supremo N°044-2020-PCM y sus modificatorias. Asimismo, la Empresa viene realizando los trámites respectivos para la reactivación de los proyectos de inversión, una vez culminado la inmovilización social dispuesta en el marco del estado de emergencia nacional, se optimizara la ejecución a fin de que se ejecute en manera eficiente, teniendo en consideración las modificaciones contractuales para la implementación del "Plan de seguridad y salud de los trabajadores para la prevención y control a la propagación del COVID-19", y las ampliaciones excepcionales de plazo contractual, el mismo que conllevará al reconocimiento de mayores costos directos y gastos generales.

Por otro lado, los procedimientos de selección que quedaron suspendidos, por la Dirección General de Abastecimiento, ante el Estado de Emergencia, ha conllevado a retrotraer los procesos, desfasando su ejecución de los mismos.

Cabe señalar, que al II trimestre se ha realizado la reclasificación de la partida Servicios Prestados por Terceros a Gastos de Capital, correspondiente a los trabajos de las rehabilitaciones de redes de agua potable y alcantarillado, que califican dentro del marco contable de la NIC 16 Propiedades, Planta y Equipo.

SEDAPAL
Polo Antero Sánchez
Gerente General (e)

SEDAPAL
Gerencia de Finanzas

SEDAPAL
PAUL R. TALAVERA SAMPARRO
Equipo Presupuestal(e)

Inversiones FBK

En Soles

RUBROS	Marco Inicial Año 2020	Modificado	Marco al II TRIMESTRE 2020	Ejecución II TRIMESTRE 2020	Nivel de Ejecución (%)	Diferencia
	a	b	c	d	(d/c)*100	d-c
I.- PROYECTOS	**587 050 653**	**587 050 653**	**155 142 809**	**113 784 332**	**73.3**	**-41 358 477**
1. 220-0001 AMPLIACIÓN Y MEJORAMIENTO DEL SISTEMA DE AGUA POTABLE Y ALCANTARILLADO PARA EL MACRO PROYECTO PACHACUTEC - DISTRITO DE VENTANILLA	90 118 468	90 118 468	15 676 895	14 817 623	94.5	-859 272
3. 220-0007 AMPLIACIÓN MEJORAMIENTO SISTEMA AGUA POTABLE Y ALCANTARILLADO ESQUEMA CERRO LAS ANIMAS Y ANEXOS DISTRITO DE PUENTE PIEDRA	3 015 232	3 015 232	0	55 777	0.0	55 777
4. 220-0011 AMPLIACIÓN Y MEJORAMIENTO DE LOS SISTEMAS DE AGUA POTABLE Y ALCANTARILLADO DEL ESQUEMA INDEPENDENCIA UNIFICADA Y ERMITAÑO	10 754 090	10 754 090	0	0	0.0	0
5. 220-0015 CONSTRUCCIÓN DE RESERVORIO PROYECTADO RP-1 DE 3 380 M3 PARA EL ESQUEMA SAN JUAN MACÍAS II ETAPA - DISTRITO DE SAN MARTIN DE PORRES	34 000	34 000	0	0	0.0	0
6. 220-0016 AMPLIACIÓN Y MEJORAMIENTO DE LOS SISTEMAS DE AGUA POTABLE Y ALCANTARILLADO DEL ESQUEMA JERUSALÉN Y ANEXOS	6 992 939	6 992 939	4 000	21 317	532.9	17 317
7. 220-0017 AMPLIACIÓN Y MEJORAMIENTO DEL SISTEMA AGUA POTABLE Y ALCANTARILLADO A.H. INCAHUASI - PAMPAS DE COMAS DISTRITO DE COMAS	3 751 036	3 751 036	0	1 061 779	0.0	1 061 779
8. 220-0018 ESQ.VÍCTOR RAÚL HAYA DE LA TORRE AMPL.Y MEJ.DE LOS SIST.DE A.P. Y ALC. SECT. 253-254-255-258-259-CALLAO, VENTANILLA Y SAN MARTIN DE PORRES	4 271 656	4 271 656	0	14 922	0.0	14 922
9. 217-0019 AMPLIACIÓN Y MEJORAMIENTO DEL COLECTOR PUENTE PIEDRA Y TRATAMIENTO DE AGUAS SERVIDAS DEL ÁREA DE DRENAJE DE LA PTAR PUENTE PIEDRA	1 337 860	1 337 860	267 572	551 580	206.1	284 008
10. 220-0020 AMPL. Y MEJORAMIENTO DE LOS SISTEMAS DE AGUA POTABLE Y ALCANTARILLADO DE LOS SECTORES 345- 346-347-348-349-350 Y 351 - COLLIQUE - COMAS	2 959 834	2 959 834	0	2 228	0.0	2 228
11. 220-0021 AMPLIACIÓN DE LOS SISTEMAS DE AGUA POTABLE Y ALCANTARILLADO DE LOS SECTORES 219-366-367-389-390-391-392 Y 393 ESQUEMA PIEDRAS GORDAS	1 229 288	1 229 288	0	278 710	0.0	278 710
12. 220-0022 AMPL. Y MEJORAMIENTO DE LOS SISTEMAS DE AGUA POTABLE Y ALCANTARILLADO DE LOS SECTORES 273, 277, 278, 279, 280, 394 Y 395 - VENTANILLA	2 028 678	2 028 678	0	1 133 054	0.0	1 133 054
13. 220-0024 AMPL. DE RED. SECUNDARIAS Y CONEX. DOMIC. DE AGUA POTABLE Y ALCANTARILLADO PARA NUEVAS HABILITACIONES URBANAS DEL ESQUEMA LOS SUREÑOS	1 524 156	1 524 156	2 000	89 777	4 488.9	87 777

Inversiones FBK

En Soles

RUBROS	Marco Inicial Año 2020	Modificado	Marco al II TRIMESTRE 2020	Ejecución II TRIMESTRE 2020	Nivel de Ejecución (%)	Diferencia
15. 220-0032 INST. DE LOS SISTEMAS DE AGUA POTABLE Y ALCANTARILLADO DE LOS PUEBLOS DE LA MARGEN DERECHA E IZQUIERDA DEL 1ER.SECTOR DE CIENEGUILLA	594 305	594 305	0	112 338	0.0	112 338
17. 210-0038 CAMBIO Y REUBICACIÓN DE COLECTOR ELESPURU - RÍMAC	776 338	776 338	0	0	0.0	0
18. 201-0039 CONST. DE PANTALLAS DE INFILTRACIÓN EN EL CAUCE DEL RIO RÍMAC EN EL ÁREA DE INFLUENCIA DE LA BOCATOMA HUACHIPA Y BOCATOMA DE LA ATARJEA	287 152	287 152	0	0	0.0	0
19. 217-0040 CONSTRUCCIÓN CERCO PERIMÉTRICO DEL TERRENO ADYACENTE A LA FUTURA PTAR TABOADA - DISTRITO CALLAO	3 000	3 000	0	0	0.0	0
20. 218-0042 CONSTRUCCIÓN DE UN NUEVO CENTRO DE SERVICIO PARA LA GERENCIA DE SERVICIO NORTE DE SEDAPAL PUENTE PIEDRA	2 387 515	2 387 515	0	0	0.0	0
21. 218-0043 MEJORAMIENTO DE LA INFRAESTRUCTURA DEL CENTRO DE SERVICIOS COMAS	161 798	161 798	0	0	0.0	0
22. 218-0045 CREACIÓN DE LA BASE OPERATIVA LABARTHE DE LA GERENCIA DE SERVICIOS NORTE DE SEDAPAL EN EL DISTRITO DE VENTANILLA - CALLAO	309 366	309 366	0	0	0.0	0
23. 218-0046 MEJORAMIENTO DE LA INFRAESTRUCTURA DEL CENTRO DE SERVICIOS CALLAO DISTRITO DEL CALLAO	34 000	34 000	0	0	0.0	0
24. 201-0047 CONSTRUCCIÓN DE CERCOS PERIMÉTRICOS PARA RESERVORIOS EXISTENTES	16 500	16 500	0	0	0.0	0
26. 210-0050 OBRA COMPLEMENTARIA DEL INTERCEPTOR NORTE - INSTALACIÓN DEL REBOSE DE EMERGENCIA PARA LA CÁMARA DE BOMBEO SARITA COLONIA - CALLAO	12 530 952	12 530 952	3 293 649	4 880 878	148.2	1 587 229
27. 220-0158 AMPLIACIÓN Y MEJORAMIENTO DEL SISTEMAS DE AGUA POTABLE Y ALCANTARILLADO DEL ESQUEMA SAN PEDRO DE CARABAYLLO - SECTOR 374	2 867 105	2 867 105	0	0	0.0	0
28. 201-0360 REHABILITACIÓN DE TUBERÍA MATRIZ DN 1200 MM Y MEJORAMIENTO DEL SISTEMA DE PROTECCIÓN EN EL CRUCE DEL RIO RÍMAC - CARMEN DE LA LEGUA	31 983 255	31 983 255	282 126	98	0.0	-282 028

SEDAPAL - Gerencia de Finanzas

SEDAPAL PAUL R. TALAVERA CHAPARRO Equipo Presupuesto (e)

SEDAPAL Polo Aguero Sanchez Gerente General (e)

Inversiones FBK

En Soles

RUBROS	Marco Inicial Año 2020	Modificado	Marco al II TRIMESTRE 2020	Ejecución II TRIMESTRE 2020	Nivel de Ejecución (%)	Diferencia
29. 220-0082 AMPLIACIÓN Y MEJORAMIENTO DEL SISTEMAS DE AGUA POTABLE Y ALCANTARILLADO OBRAS COMPLEMENTARIAS DEL PROYECTO SANTA ROSA Y ANCÓN	284 129	284 129	0	0	0.0	0
30. 215-0044 AMPLIACIÓN DEL SISTEMA DE ALMACENAMIENTO DE AGUA CRUDA DE LOS ESTANQUES REGULADORES DE LA PTAP LA ATARJEA - EL AGUSTINO -LIMA	10 000	10 000	0	0	0.0	0
32. 201-0111 MEJORAMIENTO DEL SISTEMA DE AGUA POTABLE Y ALCANTARILLADO DEL CONJUNTO HABITACIONAL MARBELLA - DISTRITO DE MAGDALENA	142 418	142 418	0	0	0.0	0
33. 201-0112 MEJORAMIENTO Y REHABILITACIÓN DEL SISTEMA DE AGUA POTABLE Y ALCANTARILLADO AA.HH. PRIMERO Y DOS DE MAYO - DISTRITO DE LIMA	794 523	794 523	36 735	8 671	23.6	-28 064
34. 201-0114 MEJORAMIENTO Y REHABILITACIÓN DE LOS SISTEMAS DE AGUA POTABLE Y ALCANTARILLADO URB. CLUB CAMPESTRE LAS LAGUNAS - DISTRITO LA MOLINA	1 532 108	1 532 108	0	0	0.0	0
35. 210-0115 CAMBIO Y REUBICACIÓN DEL COLECTOR TAYACAJA - DISTRITO EL AGUSTINO	67 770	67 770	0	0	0.0	0
37. 201-0188 MEJORAMIENTO DE SISTEMA DE AGUA POTABLE Y ALCANTARILLADO URB. PERSHING MAGDALENA DEL MAR	15 000	15 000	0	0	0.0	0
38. 220-0192 AMPLIACIÓN Y MEJORAMIENTO DE LOS SISTEMAS DE AGUA Y ALCANTARILLADO ESQUEMA PROLONGACIÓN NICOLÁS DE PIÉROLA - SANTA CLARA SUR Y ANEXOS	4 738 110	4 738 110	0	615 261	0.0	615 261
39. 220-0195 INSTALACIÓN DEL SISTEMA DE AGUA POTABLE Y ALCANTARILLADO AA.HH. HUAMPANI - DISTRITO DE LURIGANCHO	625 209	625 209	0	0	0.0	0
41. 220-0215 AMPLIACIÓN Y MEJORAMIENTO DEL SISTEMA DE AGUA Y ALCANTARILLADO ESQUEMA CIENEGUILLA - DISTRITO DE CIENEGUILLA	2 528 768	2 528 768	1 393 995	388 594	27.9	-1 005 401
43. 220-0224 INST.SIST.DE AP.Y ALC.AH.ALTA PALOMA, SAN BENITO GRANDE, AG.FAM.LOS HIGALES DE CAMPOY, AG.FAM.3 DE MAYO, A.H.VILLA LOS ANDES DE CAMPOY	88 748	88 748	88 748	111 681	125.8	22 933
44. 220-0227 AMPLIACIÓN DE FUENTES DE AGUA PARA EL ABASTECIMIENTO DE AGUA POTABLE AL DIST. DE LA MOLINA Y PARTE DE LOS DISTRITOS DE SANTA ANITA Y ATE	228 326	228 326	0	0	0.0	0

SEDAPAL - Gerencia de Finanzas

SEDAPAL Polo Aguilero Sánchez Gerente General (e)

SEDAPAL P.A.R.R. TALAVERA CHAZARRO Equipo Presupuesto (e)

Inversiones FBK

En Soles

RUBROS	Marco Inicial Año 2020	Modificado	Marco al II TRIMESTRE 2020	Ejecución II TRIMESTRE 2020	Nivel de Ejecución (%)	Diferencia
47. 215-0244 REHABILITACIÓN Y MEJORAMIENTO DE LA PLANTA N° 1 LA ATARJEA PTAR	322 306	322 306	0	0	0.0	0
48. 218-0245 CONSTRUCCIÓN DE LA PLANOTECA PARA LA GERENCIA DE PROYECTOS Y OBRAS DE SEDAPAL-EL AGUSTINO	99 314	99 314	0	0	0.0	0
49. 220-0246 OBRAS REM. Y COMP. DE LA AMP. Y MEJ. DE LOS SIST. DE A.P. Y ALC. ESQ.SANTA MARÍA DE HUACHIPA-LURIGANCHO CHOSICA-COLECTOR DE ALIVIO N°6	5 467 699	5 467 699	2 291 183	2 797 048	122.1	505 865
50. 201-0248 REHABILITACIÓN Y MEJORAMIENTO RESERVORIO LA MENACHO - EL AGUSTINO	10 000	10 000	0	0	0.0	0
51. 220-0249 AMPLIACIÓN Y MEJORAMIENTO DE LOS SISTEMAS DE AGUA POTABLE Y ALCANTARILLADO DEL ESQUEMA LOS CHANCAS - LA ENCALADA - DE SAN SANTA ANITA	1 259 928	1 259 928	291 115	789 172	271.1	498 057
52. 220-0251 AMP.Y MEJ.SIST. DE A.P. Y ALC. SECT. 400 AL 425 EN SAN JUAN DE LURIGANCHO Y ANX. 2,21 Y 24 Y MINAS DE PEDREGAL,SAN ANTONIO DE HUAROCHIRÍ	175 574	175 574	25 574	706 011	2 760.7	680 437
53. 201-0252 MEJORAMIENTO Y REHABILITACIÓN DEL SISTEMA DE AGUA Y ALCANTARILLADO URB. ZARATE - DISTRITO DE SAN JUAN DE LURIGANCHO	108 886	108 886	0	0	0.0	0
54. 220-0253 AMPLIACIÓN DE LOS SISTEMAS DE AGUA POTABLE Y ALCANTARILLADO ESQUEMA MUSA 4TA. Y 5TA. ETAPA - DISTRITO DE LA MOLINA	342 894	342 894	192 143	0	0.0	-192 143
55. 201-0255 MEJORAMIENTO DE LOS SISTEMAS DE AGUA POTABLE Y ALCANTARILLADO DEL AA.HH. DEL CERRO EL AGUSTINO FRENTE N°1 - DISTRITO EL AGUSTINO	479 898	479 898	0	0	0.0	0
56. 220-0257 AMPLIACIÓN Y MEJORAMIENTO DE LOS SISTEMAS DE AGUA POTABLE Y ALCANTARILLADO NUEVAS HABILITACIONES EN EL SECTOR SARGENTO LORES	3 218 448	3 218 448	4 000	4 089	102.2	89
57. 215-0261 PLANTA DE TRATAMIENTO DE LOS EFLUENTES DE LOS DECANTADORES DE LA PLANTA DE TRATAMIENTO DE AGUA POTABLE LA ATARJEA - DEL AGUSTINO	523 256	523 256	0	0	0.0	0
58. 201-0263 ESTACIÓN DE ALERTA DEL RIO RÍMAC	346 868	346 868	0	0	0.0	0

SEDAPAL Gerencia de Finanzas

SEDAPAL PAUL R. TALAVERA CHAPARRO Equipo Presupuesto (e)

SEDAPAL Polo Agurto Sánchez Gerente General (e)

Inversiones FBK

En Soles

RUBROS	Marco Inicial Año 2020	Modificado	Marco al II TRIMESTRE 2020	Ejecución II TRIMESTRE 2020	Nivel de Ejecución (%)	Diferencia
60. 218-0265 PROYECTO INFRAESTRUCTURA DE RIEGO TECNIFICADO LA ATARJEA-EL AGUSTINO	34 000	34 000	0	0	0.0	0
61. 201-0266 CONSTRUCCIÓN DE CERCOS PERIMÉTRICOS DE ESTACIONES DE BOMBEO Y RESERVORIOS UBICADOS EN ZONA CENTRO DE SEDAPAL	32 722	32 722	0	0	0.0	0
62. 220-0286 AMPLIACIÓN DEL SISTEMA DE AGUA POTABLE Y ALCANTARILLADO DEL ESQUEMA VALLE AMAUTA 3 DISTRITO DE ATE VITARTE	1 179 981	1 179 981	0	0	0.0	0
63. 201-0292 INSTALACIÓN DE COLECTOR ALIVIO EN 3 TRAMOS DEL COLECTOR 6 DISTRITO DE SAN MARTÍN DE PORRES	461 301	461 301	101 341	117 975	116.4	16 634
64. 218-0311 CONSTRUCCIÓN Y EQUIPAMIENTO DEL NUEVO LABORATORIO DE CALIDAD DE AGUA POTABLE DE SEDAPAL LA ATARJEA - EL AGUSTINO	432 444	432 444	0	254 014	0.0	254 014
65. 201-0339 MEJORAMIENTO DEL SISTEMA DE AGUA POTABLE Y ALCANTARILLADO AH CERRO EL AGUSTINO FRENTE 2	524 985	524 985	0	0	0.0	0
66. 220-0054 AMPLIACIÓN Y MEJORAMIENTO DEL SISTEMA DE AGUA POTABLE Y ALCANTARILLADO DE LOS SECTOR 318 Y 323, STO TERRITORIO - DE VILLA EL SALVADOR	1 054 258	1 054 258	0	0	0.0	0
67. 220-0055 AMPL. Y MEJORAM. DEL SIST. DE AGUA POTABLE Y ALCANTARILLADO SECT. 311, 313, 330, 310, 312, 314, 300, 307, 319, 324, 301 NUEVA RINCONADA	65 393 651	65 393 651	3 922 170	31 348 407	799.3	27 426 237
69. 220-0059 AMPLIACIÓN DE SISTEMA DE AGUA POTABLE Y ALCANTARILLADO DEL ESQUEMA QUEBRADA DE MANCHAY 2DA ETAPA - DISTRITO DE PACHACAMAC	1 671 532	1 671 532	138 364	1 913 613	1 383.0	1 775 249
70. 210-0063 MEJ. DE LOS SIST. DE BOMBEO DE AG. RESID. DE LAS ESTAC. CD-:05,28,29,30,202,204,205,209,212,213,222 CHORRILLOS,VILLA EL SALVADOR Y LURÍN	34 000	34 000	0	2 898	0.0	2 898
71. 217-0064 CONSTRUCCIÓN DEL CERCO PERIMÉTRICO DE LA PLANTA DE TRATAMIENTO DE AGUA RESIDUALES LA CHIRA, DISTRITO DE CHORRILLOS PROVINCIA DE LIMA	3 000	3 000	0	0	0.0	0
72. 201-0066 CONSTRUCCIÓN DE LOS POZOS SUSTITUTOS P-668 Y P-669 PARA EL ABASTECIMIENTO DE AGUA POTABLE AL DISTRITO DE PUCUSANA	93 372	93 372	0	0	0.0	0
73. 201-0067 REHABILITACIÓN Y MEJORAMIENTO DE RESERVORIOS Y CISTERNAS DE LA ADMINISTRACIÓN DE LA GERENCIA DE SERVICIOS SUR	15 000	15 000	0	0	0.0	0

SEDAPAL - Gerencia de Finanzas

SEDAPAL Raúl R. TALAVERA CHAPARRO Equipo Presupuesto (e)

SEDAPAL Pablo Anyero Sánchez Gerente General (e)

Inversiones FBK

En Soles

RUBROS	Marco Inicial Año 2020	Modificado	Marco al II TRIMESTRE 2020	Ejecución II TRIMESTRE 2020	Nivel de Ejecución (%)	Diferencia
74. 218-0068 MEJORAMIENTO DE LA INFRAESTRUCTURA DEL CENTRO DE SERVICIOS DE SEDAPAL SURQUILLO	253 516	253 516	0	0	0.0	0
75. 217-0070 MEJORAM. Y REHAB. DEL SIST. TRATAMIENTO DE AGUAS RESIDUALES SAN BARTOLO: PUNTO A, PUNTO B, LÍNEA DE CONDUCCIÓN Y PLANTA DE TRATAMIENTO	1 201 804	1 201 804	0	0	0.0	0
76. 210-0071 CAMBIO Y REUBICACIÓN DEL COLECTOR SAN JUANITO - SURCO	4 142 667	4 142 667	261 373	325 911	124.7	64 538
78. 201-0075 REHAB. DEL CANAL N°03 PROGRESIVA 6 500 AL 6 700 Y CANAL N°06 PROGRESIVA 9 000 AL 9 100 DEL SIST. DE AFIANZAMIENTO MARCA II,YAULI,JUNIN	1 212 186	1 212 186	0	8 300	0.0	8 300
79. 217-0077 ENTUBAMIENTO DE TODO DEL EFLUENTE TRATADO DESDE LA PTAR VENTANILLA HASTA SU DISPOSICIÓN FINAL EN EL MAR DE LA PLAYA COSTA AZUL VENTANILLA	9 303 008	9 303 008	2 000	0	0.0	-2 000
80. 201-0101 PERFORACIÓN DEL POZO SUSTITUTO P-315 PARA EL ABASTECIMIENTO DE AGUA POTABLE EN EL CERCADO PUEBLO DEL DISTRITO DE PACHACAMAC	356 040	356 040	54 724	0	0.0	-54 724
81. 220-0106 AMPLIACIÓN Y MEJORAM. DE LOS SISTEMAS DE AGUA POTABLE Y ALCANTARILLADO PARA EL ESQUEMA VALLECITO BAJO SECTOR 309-VILLA MARÍA DEL TRIUNFO	1 184 088	1 184 088	0	276 040	0.0	276 040
82. 220-0107 AMPL. Y MEJORAM. DE LOS SISTEMAS DE AGUA POTABLE Y ALCANTARILLADO PARA EL ESQUEMA LOS ÁLAMOS DE MONTERRICO, SECTORES 296 Y 297 - SURCO	2 460 238	2 460 238	0	251 657	0.0	251 657
83. 201-0110 CONSTRUCCIÓN DE CASETAS Y CERCOS PERIMÉTRICOS DE SEGURIDAD DE ESTACIONES DE BOMBEO EN LA GERENCIA DE SERVICIOS SUR	10 000	10 000	0	0	0.0	0
84. 220-0117 AMPL. Y MEJ. DE LOS SIST. DE A.P. Y ALCAN. PARA EL ESQ. JOSÉ GÁLVEZ,SECTOR 315-VILLA MARÍA DEL TRIUNFO Y ESQUEMA VILLA ALEJANDRO DE LURÍN	1 003 738	1 003 738	308 842	255 836	82.8	-53 006
85. 201-0119 AMPLIACIÓN DE FUENTES DE AGUA PARA EL ABASTECIMIENTO DE AGUA POTABLE AL SECTOR 98 - DISTRITO DE CHORRILLOS	78 000	78 000	0	0	0.0	0
86. 201-0124 AMPLIACIÓN DE LAS FUENTES DE AGUA PARA EL ABASTECIMIENTO DE AGUA POTABLE AL SECTOR 6CL- DISTRITO SANTIAGO DE SURCO	88 416	88 416	0	0	0.0	0

SEDAPAL Gerencia de Planeamiento

SEDAPAL RAÚL R. TALAVERA CHAPARRO Equipo Presupuesto (e)

SEDAPAL Polo Aguirre Sánchez Gerente General (e)

Inversiones FBK

En Soles

RUBROS	Marco Inicial Año 2020	Modificado	Marco al II TRIMESTRE 2020	Ejecución II TRIMESTRE 2020	Nivel de Ejecución (%)	Diferencia
87. 220-0129 OBRAS COMPL. DEL PROYECTO AMPL. Y MEJORAM. DE LOS SIST. DE AGUA POTABLE Y ALCANT. PARA EL 7MO, 9NO Y 10MO ¿ SECTOR DE VILLA EL SALVADOR	1 666 993	1 666 993	0	1 079 454	0.0	1 079 454
88. 201-0131 MEJ. SIST. DE AG. POT. Y ALCAN.SEC. 39, 50, 54, 55, 56, 57, 58 Y 59-MIRAFLORES Y ZONAS ALEDAÑAS DEL DE SURQUILLO, SAN ISIDRO Y BARRANCO	15 000	15 000	0	2 898	0.0	2 898
90. 218-0134 CONSTRUCCIÓN DE LA OFICINA DE ATENCIÓN AL CLIENTE EN EL DISTRITO DE BARRANCO	34 000	34 000	0	0	0.0	0
91. 218-0135 CONSTRUCCIÓN DEL CENTRO DE SERVICIOS BALNEARIOS DEL SUR	34 000	34 000	0	0	0.0	0
92. 201-0139 MEJORAM. DE SIST. DE AGUA POT. Y ALCANT. EN SECT. 38,49,51,52,53 DEL SAN ISIDRO Y ZONAS ALEDAÑAS DE SURQUILLO Y SAN BORJA	15 000	15 000	0	4 347	0.0	4 347
93. 201-0140 MEJORAMIENTO DE LOS SISTEMAS DE AGUA POTABLE Y ALCANTARILLADO EN SECTORES DEL DISTRITO DE LINCE	10 000	10 000	0	0	0.0	0
94. 201-0142 MEJORAMIENTO DE LOS SISTEMAS DE AGUA POTABLE Y ALCANTARILLADO DEL SECTOR 74 EN EL DISTRITO DE BARRANCO	152 258	152 258	0	0	0.0	0
95. 201-0144 MEJORAM. DE LOS SIST. DE AGUA POT. Y ALCANT. DE LOS SECTORES 67, 68, 69, 70, 71, 72 Y 73 ¿ SAN BORJA Y ZONAS ALEDAÑAS EN SAN ISIDRO, LIMA	15 000	15 000	0	4 508	0.0	4 508
96. 217-0179 RECUPERACIÓN Y MEJORAMIENTO DE LA PLANTA DE TRATAMIENTO DE AGUAS RESIDUALES EL JOCKEY - DISTRITO SANTIAGO DE SURCO	268 938	268 938	0	0	0.0	0
97. 220-0338 AMPLIACIÓN Y MEJORAMIENTO DE LOS SISTEMAS DE AGUA POTABLE Y ALCANTARILLADO DEL DISTRITO DE LURÍN	1 323 404	1 323 404	0	82 536	0.0	82 536
98. 203-0081 REGULACION DEL RIO CHILLON PARA ABASTECIMIENTO DE AGUA PARA LIMA FASE I - JACAYBAMBA	3 274 112	3 274 112	170 000	0	0.0	-170 000
99. 203-0100 PROYECTO NUEVO EMBALSE AUTISHA EN LA SUBCUENCA SANTA EULALIA	5 799 783	5 799 783	999 963	0	0.0	-999 963

SEDAPAL Gerencia de Finanzas

SEDAPAL Paul R. Talavera Chaparro Especialista Presupuestal

SEDAPAL Pablo Alejo Sánchez Gerente General (e)

Inversiones FBK

En Soles

RUBROS	Marco Inicial Año 2020	Modificado	Marco al II TRIMESTRE 2020	Ejecución II TRIMESTRE 2020	Nivel de Ejecución (%)	Diferencia
100. 203-0122 CONSULTORÍA ELABORACIÓN DE EXPEDIENTE TÉCNICO DEFINITIVO - PROYECTO GALERÍAS FILTRANTES - VALES LURÍN - CHILLÓN - RIMAC	1 168 563	1 168 563	1 168 563	0	0.0	-1 168 563
101. 203-0141 OBRA GALERIAS FILTRANTES VALLE LURÍN	990 000	990 000	0	0	0.0	0
102. 203-0159 OBRA GALERIAS FILTRANTES VALLE CHILLÓN	0	0	0	0	0.0	0
103. 203-0160 OBRA GALERIAS FILTANTES - VALLE RIMAC	1 650 000	1 650 000	0	0	0.0	0
104. 203-0130 CONSULTORÍA SUPERVISIÓN DE OBRAS - PROYECTO GALERÍAS FILTRANTES -VALLES LURÍN - CHILLÓN - RIMAC	211 200	211 200	0	0	0.0	0
105. 203-0096 AMPLIACIÓN DE CAPACIDAD DEL TUNEL GRATON	21 348 694	21 348 694	10 685 126	0	0.0	-10 685 126
106. 203-0125 LOTE 1 - PAQUETE A B1 B2 OBRAS GEN. AGUA POTABLE - REHAB. DE RESERVORIOS, ESTACIONES DE BOMBEO, POZOS Y AUTOMATIZACIÓN (LIMA NORTE II)	41 119 118	41 119 118	41 119 118	11 027 373	26.8	-30 091 745
107. 203-0156 LOTE 2- REHABILITACIÓN REDES SECUNDARIAS AGUA POTABLE Y ALCANTARILADOPAQUETE B-1.B-2.B-3. SECTORIZACIÓN (LIMA NORTE II)	21 960 000	21 960 000	21 960 000	1 464 317	6.7	-20 495 683
108. 203-0167 LOTE 3 - PAQUETE B4 - PAQUETE B5 - RED SECUNDARIA DE ABASTECIMIENTO DEAGUA Y ALCANTARILLADO (LIMA NORTE II)	10 500 000	10 500 000	7 000 000	0	0.0	-7 000 000
110. 203- CONSULTORÍA PARA LA SUPERVISIÓN DE OBRAS - MONITOREO AMBIENTAL Y UNIDAD EJECUTORA (LIMA NORTE II)	5 736 274	5 736 274	5 290 402	3 889 080	73.5	-1 401 322
111. 203- OBRA:ESQUEMA CAJAMARQUILLA, NIEVERIA Y CERRO CAMOTE	24 177 244	24 177 244	2 555 006	500 393	19.6	-2 054 613
112. 210-0147 CAMBIO DE COLECTOR-URB.BENJAMIN DOIG LOSSIO - LA PERLA	875 337	875 337	875 337	488 624	55.8	-386 713
115. 210-0151 CAMBIO DE COLECTOR EN URB. AMA KELLA - SAN MARTIN DE PORRES	5 781 779	5 781 779	0	0	0.0	0

SEDAPAL - Gerencia de Finanzas

SEDAPAL - PAOLA R. TALAVERA CHAPARRO - Equipo Presupuesto (e)

SEDAPAL - Polo Montero Sánchez - Gerente General (e)

Inversiones FBK

En Soles

RUBROS	Marco Inicial Año 2020	Modificado	Marco al II TRIMESTRE 2020	Ejecución II TRIMESTRE 2020	Nivel de Ejecución (%)	Diferencia
116. 210-0204 CAMBIO Y MEJORAM. DE LAS REDES DE AGUA POTABLE Y ALCANTARILLADO Y CONEX. DOMICILIARIAS EN EL PUEBLO JOVEN BARRIO LETICIA - RIMAC	10 000	10 000	0	0	0.0	0
117. 210-0025 CAMBIO DE REDES DE AGUA POTABLE CALLES VARIAS EN MAGDALENA, PUEBLO LIBRE, JESUS MARIA, BREÑA Y CERCADO DE LIMA	6 536 786	6 536 786	6 536 786	677 749	10.4	-5 859 037
118. 210-0076 CAMBIO DE LÍNEAS DE IMPULSIÓN DE AGUA POTABLE LA MOLINA	2 485 925	2 485 925	0	0	0.0	0
119. 210-0087 CAMBIO DE REDES DE ALCANTARILLADO - URB. CAJA DE AGUA - SAN JUAN DE LURIGANCHO	6 677 915	6 677 915	5 235 504	0	0.0	-5 235 504
120. 210-0098 CAMBIO DE REDES DE ALCANTARILLADO - URB. MANGOMARCA	147 079	147 079	147 079	150 540	102.4	3 461
125. 210-0041 RENOVACION DE COLECTORES, BUZONES Y CONEXIONES DOMICILIARIAS DEALCANTARILLADO EN URB. CIUDAD DE DIOS - DISTRITO SAN JUAN DE MIRAFLORES	151 500	151 500	0	0	0.0	0
126. 210-0051 RENOVACION DE COLECTORES, BUZONES Y CONEXIONES DOMICILIARIAS DEALCANTARILLADO EN URB. SAN JUAN - DISTRITO SAN JUAN DE MIRAFLORES	87 875	87 875	0	0	0.0	0
127. 210-0058 REPOSICION DE COLECTORES, BUZONES Y CONEXIONES DOICILIARIAS DEALCANTARILLADO EN COOP. VIVIENDA UMAMARCA - SAN JUAN DE MIRAFLORES	70 800	70 800	0	0	0.0	0
129. 210-0083 REHABILITACION DE RESERVORIOS ELEVADOS Y CUPULA DE RESERVORIOS EN ELAMBITO DEL C.S. SURQUILLO	393 000	393 000	182 000	0	0.0	-182 000
14. 201-0027 AMPLIACIÓN Y MEJORAMIENTO DE LOS COLECTORES PRIMARIOS EN RAMAL NORTE PRIMERA ETAPA: COLECTOR COMAS CHILLÓN - PTAR TABOADA	1 250 620	1 250 620	0	82 536	0.0	82 536
16. 215-0034 IMPLEMENTACIÓN DE DERIVACIÓN DE EFLUENTES DEL DREN NORTE (ESTANQUE REGULADOR N° 1) Y DESARENADORA	240 363	240 363	0	0	0.0	0
81. 215-0089 CONSTRUCCIÓN DE LA PLANTA N°3 DE LA ATARJEA	466 712	466 712	0	0	0.0	0
176. 210-0297 REBOSE RAMAL NORTE	354 932	354 932	0	0	0.0	0

SEDAPAL - Gerencia de Finanzas -

SEDAPAL - Raúl R. Talavera Chapar - Equipo Presupuesto (e)

SEDAPAL - Pablo Agüero Sánchez - Gerente General (e)

Inversiones FBK

En Soles

RUBROS	Marco Inicial Año 2020	Modificado	Marco al II TRIMESTRE 2020	Ejecución II TRIMESTRE 2020	Nivel de Ejecución (%)	Diferencia
177. 201-0084 MEJORAM DE ABAST AGUA POTAB SECTOR 34. CERCADO DE LIMA	224 901	224 901	0	0	0.0	0
178. 201-0091 CREACION DE MINICENTRAL HIDROELECTRICA EN LA COP LA ATARJEA - DISTRITOEL AGUSTINO, PROVINCIA Y DEPARTAMENTO DE LIMA	15 000	15 000	0	0	0.0	0
179. 201-0170 PERFORACIÓN DE 28 POZOS DE REEMPLAZO ADYACENTES A LOS EXISTENTES, ENEL ÁMBITO DEL C.S. ATE VITARTE Y SAN JUAN DE LURIGANCHO	15 000	15 000	0	0	0.0	0
180. 201-0180 CONSTRUCCIÓN DE LOS RESERVORIOS Nº 6 Y Nº 7 DE VICENTELO	10 000	10 000	0	0	0.0	0
181. 201-0291 MEJORAMIENTO INTEGRAL DEL COLECTOR 6	533 899	533 899	330 509	457 628	138.5	127 119
182. 220-0295 INSTALACIÓN COMPLEMENTARIA DE REDES SECUNDARIAS Y CONEXIONES DOMICILIARIAS PARA LA ASOCIACIÓN SAN JUAN BAUTISTA DE MUSA 4TA Y 5TA ETAPA	45 976	45 976	0	0	0.0	0
184. 210-0302 REHABILITACION Y MEJORAMIENTO DE REDES DE DESAGUE DE LAS HABILITACIONES URBANAS: EL TREBOL, LA MARINERA, SAN LUIS 1RA Y 2DA ETAPA	285 797	285 797	0	0	0.0	0
185. 218-0057 MEJORAMIENTO DE INFRAESTRUCTURA DEL CENTRO DE SERVICIOS DE SEDAPAL VILLA EL SALVADOR DISTRITO DE VILLA EL SALVADOR	34 000	34 000	0	0	0.0	0
186. 201-0143 MEJORAMIENTO DE LOS SISTEMAS DE AGUA POTABLE Y ALCANTARILLADOEN EL SECTOR 40 DEL DISTRITO DE SURQUILLO	217 809	217 809	0	0	0.0	0
187. 201-0145 MEJORAMIENTO DE LOS SISTEMAS DE AGUA POTABLE Y ALCANTARILLADO EN SECTORES DEL DISTRITO DE SANTIAGO DE SURCO	547 425	547 425	0	0	0.0	0
188. 201-0288 MEJORAMIENTO DE LOS COLECTORES PRIMARIOS DE LAS AREAS DE DRENAJE DE LOS COLECTORES VILLA MARÍA, VILLA EL SALVADOR Y SAN JUAN	105 000	105 000	0	0	0.0	0
189. 217-0289 REHABILITACIÓN Y MEJORAMIENTO DE LA PTAR SAN JUAN	380 000	380 000	0	0	0.0	0

SEDAPAL - Gerencia de Finanzas

SEDAPAL PAUL R. TALAVERA CHAPARRO Equipo Presupuesto (e)

SEDAPAL Polo Aguiero Sánchez Gerente General (e)

Inversiones FBK

En Soles

RUBROS	Marco Inicial Año 2020	Modificado	Marco al II TRIMESTRE 2020	Ejecución II TRIMESTRE 2020	Nivel de Ejecución (%)	Diferencia
190. 201-0290 REHABILITACIÓN DEL EMISOR VENECIA	845 330	845 330	281 777	471 695	167.4	189 918
191. 217-0102 INSTALACIÓN DE LÍNEA DE IMPULSIÓN DE PTAR JOSÉ GÁLVEZ A LÍNEADE CONDUCCIÓN SAN BARTOLO	150 914	150 914	0	0	0.0	0
192. 201-0104 REPOSICIÓN DEL CERCO PERIMÉTRICO FRENTE A LA AV. FERROCARRIL COP LA ATARJEA	10 000	10 000	0	0	0.0	0
194. 201-0118 CREACION DE FUENTE DE AGUA POR EXTRACCIÓN Y RECARGA ARTIFICIAL INDUCIDA EN EL VALLE DEL RÍO RÍMAC - LURIGANCHO PROVINCIA DE LIMA	703 288	703 288	0	0	0.0	0
195. 210-0121 REFORZAMIENTO DEL INTERCEPTOR NORTE	500 000	500 000	0	0	0.0	0
196. 217-0146 AMPLIACIÓN Y MEJORAMIENTO DE LA PTAR CIENEGUILLA	497 000	497 000	0	0	0.0	0
197. 201-0171 REFORZAMIENTO DEL COLECTOR SURCO	105 000	105 000	0	0	0.0	0
198. 201-0173 COLECTOR CERES	15 000	15 000	0	0	0.0	0
199. 201-0174 REHABILITACIÓN Y MEJORAMIENTO DE LAS CÁMARAS DE DESAGUE DE LA ADMINISTRACIÓN DE LA GERENCIA DE SERVICIOS CENTRO	10 000	10 000	0	0	0.0	0
200. 201-0175 REHABILITACIÓN Y MEJORAMIENTO DE LAS CÁMARAS DE DESAGUE DE LA ADMINISTRACIÓN DE LA GERENCIA DE SERVICIOS NORTE	10 000	10 000	0	8 200	0.0	8 200
201. 220-0065 INSTALACIÓN DE ALCANTARILLADO PARA (08) LOTES UBICADOS EN LA CALLE LOS ALPES DE LA URBANIZACIÓN HUERTOS DE LA MOLINA - LA MOLINA	69 894	69 894	0	0	0.0	0
202. 220-0155 AMPLIACION Y MEJORAMIENTO DE LOS COLECTORES DE LOS SECTORES 411, 413 Y416 - SAN JUAN DE LURIGANCHO	243 549	243 549	0	0	0.0	0
203. 201-0177 MEJORAMIENTO DE LOS SISTEMAS DE AGUA POTABLE Y ALCANTARILLADO EN LOSSECTORES 90,93, 95, 96, 98 Y 99 - CHORRILLOS	354 082	354 082	0	0	0.0	0
205. 201-0181 REHABILITACIÓN Y MEJORAMIENTO DE LOS SISTEMAS DE AGUA POTABLE Y ALCANTARILLADO DEL AH CERRO SAN COSME - LA VICTORIA	321 042	321 042	0	0	0.0	0

SEDAPAL - Gerencia de Finanzas

SEDAPAL PAUL R. TALAVERA CHAPARRO Equipo Presupuesto (e)

SEDAPAL Polo Aguero Sánchez Gerente General (e)

Inversiones FBK

En Soles

RUBROS	Marco Inicial Año 2020	Modificado	Marco al II TRIMESTRE 2020	Ejecución II TRIMESTRE 2020	Nivel de Ejecución (%)	Diferencia
206. 210-0182 REHABILITACIÓN DE LOS SISTEMAS DE AGUA POTABLE Y ALCANTARILLADO DEL AA.HH. SANTA ROSA DE MIRONES ALTO - CERCADO DE LIMA	80 406	80 406	0	0	0.0	0
207. 220-0183 AMPLIACIÓN DE LOS SISTEMAS DE AGUA POTABLE Y ALCANTARILLADO DEL SECTOR 206 CERRO LA MILLA - SAN MARTIN DE PORRES	869 492	869 492	0	0	0.0	0
211. 220-0168 INSTALACIÓN DEL SISTEMA DE AGUA POTABLE EN EL AH. PROYECTO INTEGRAL LOS JARDINES VILLA SANTA CLARITA - SAN JUAN DE LURIGANCHO	554 910	554 910	230 731	110 179	47.8	-120 552
213. 203-0108 CONSULTORIA ELABORACION PERFIL Y EXPEDIENTE TECNICO DEFINITIVO -PROYECTO GALERIAS FILTRANTES VALLE CHILLON	2 218 555	2 218 555	1 286 762	0	0.0	-1 286 762
214. 203-0109 CONSULTORIA ELABORACION DE EXPEDIENTE TECNICO DEFINITIVO -PROYECTO GALERIAS FILTRANTES VALLE DEL RIMAC	863 659	863 659	863 659	0	0.0	-863 659
218. 203-0201 SERVICIO DE CONSULTORÍA PARA LA ELABORACIÓN DEL DISEÑO DEL CENTRO DE DATOS, TELECOMUNICACIONES Y AUTOMATIZACIÓN DE SEDAPAL	10 597 840	10 597 840	350 000	0	0.0	-350 000
219. 203-0269 LOTE 6 - OBRAS COMPLEMENTARIAS A LOS LOTES 1, 2 Y 3 PLANTA HUACHIPA	7 865 608	7 865 608	7 525 264	543 044	7.2	-6 982 220
222. 203-0268 PLANTA DE HUACHIPA	2 835 215	2 835 215	2 240 173	879 420	39.3	-1 360 753
223. 210-0152 CAMBIO DE COLECTOR EN URB. LA FLORIDA - RIMAC	5 111 468	5 111 468	0	0	0.0	0
224. 210-0161 CAMBIO DE TUBERIA DE AGUA POTABLE EN URB. COLONIAL / URB. PARQUE INTERNACIONAL - CALLAO	5 659 698	5 659 698	0	0	0.0	0
225. 210-0162 CAMBIO DE TUBERIA DE AGUA POTABLE EN URB. EL AGUILA / URB. JARDINES VIRU / URB. PROCION - BELLAVISTA	5 033 715	5 033 715	0	0	0.0	0
227. 210-0201 REPARACION DEL COLECTOR PRIMARIO EN EL (LA) COLECTOR CANTO GRANDE Y COLECTOR LA HUAYRONA UBICADO EN LAS ESTACIONES SANTA ROSA, BAYOVAR Y CAJA DE AGUA DEL DISTRITO DE SJL	27 717 317	27 717 317	6 455 401	6 337 010	98.2	-118 391
229. 201-0009 CREACIÓN DEL SISTEMA DE CONDUCCIÓN Y ALMACENAMIENTO DE AGUA RESIDUAL TRATADA PARA 4 DISTRITOS SUR, LIMA	34 000	34 000	0	0	0.0	0
231. 220-0401 REHABILITACIÓN Y MEJORAMIENTO DE LAS ESTACIONES DE BOMBEO Y REBOMBEO DE LA ADMINISTRACIÓN DE LA GERENCIA DE SERVICIOS SUR	15 000	15 000	0	0	0.0	0

Inversiones FBK

En Soles

RUBROS	Marco Inicial Año 2020	Modificado	Marco al II TRIMESTRE 2020	Ejecución II TRIMESTRE 2020	Nivel de Ejecución (%)	Diferencia
232. 203-0010 CONDUCCION DE AGUA REGULADA DEL RIO RIMAC ENTRE LOS TRAMOS MOYOPAMPA Y LA ATARJEA	50 000	50 000	20 000	0	0.0	-20 000
233. 203-0270 OPTIMIZACIÓN DE LA INFRAESTRUCTURA SISTEMAS DE AGUA POTABLE Y ALCANTARILLADO SANITARIO: SECTOR.,REHABILITACIÓN ,AMPLIACIÓN, MEJORAMIENTO Y ACTUALIZACIÓN CATASTRO LIMA NORTE III	60 000	60 000	0	0	0.0	0
234. 203-0013 SERVICIO DE SUPERVISIÓN DE OBRAS - CONSTRUCCIÓN DEL CENTRO DE DATOS,TELECOMUNICACIONES Y AUTOMATIZACIÓN DE SEDAPAL	901 112	901 112	53 500	0	0.0	-53 500
235. 203-0271 OPTIMIZACIÓN DEL SISTEMA MARCA III CON REPRESAMIENTO DE LAGUNAS UBICADAS SOBRE EL CANAL ALIMENTADOR DE EMBALSE ANTACOTO + NUEVA PRESA CASACANCHA, MARCAPOMACOCHA, JUNIN, MARCA V	3 432 000	3 432 000	1 182 000	12 000	1.0	-1 170 000
237. 210-0221 CAMBIO DE REDES DE AGUA POTABLE - URB. LAS VIÑAS (ENSENADA) - LA MOLINA	1 587 730	1 587 730	0	0	0.0	0
238. 210-0021 CAMBIO DE REDES DE ALCANTARILLADO - URB. MIRAMAR - SAN MIGUEL	1 160 192	1 160 192	0	0	0.0	0
241. 201-0095 RECUPERACIÓN DE LOS ECOSISTEMAS DE BOFEDALES Y HUMEDALES ALTO ANDINO EN EL AMBITO MARCA II Y MARCA V, DISTRITO DE MARCAPOMACOCHA, PROVINCIA DE YAULI, DEPARTAMENTO DE JUNIN	810 000	810 000	30 000	0	0.0	-30 000
243. 201-0371 RECUPERACIÓN DE LOS SERVICIOS ECOSISTÉMICOS HÍDRICOS A TRAVÉS DE TERRAZAS, ANDENES Y RESERVORIOS EN EL DISTRITO DE SAN JUAN DE IRIS, PROVINCIA DE HUAROCHIRÍ, REGIÓN LIMA	230 000	230 000	50 000	0	0.0	-50 000
242. 201- RECUPERACIÓN DE LOS SERVICIOS ECOSISTÉMICOS DE BOFEDALES Y HUMEDALES MARCA IV, DISTRITO DE HUAYLLAY, PROVINCIA DE PASCO, DISTRITO DE SANTA BARBARA, PROVINCIA YAULI, DEPARTAMENTO DE JUNIN	690 000	690 000	70 000	0	0.0	-70 000
244. 201-0361 RECUPERACIÓN DE LOS SERVICIOS ECOSISTÉMICOS DE REGULACIÓN HIDRICA MEDIANTE REPRESAMIENTO LAGUNA LLAMACOCHA PARA AFIANZAMIENTO HIDRICO EN CANAL MAPANO DISTRITO DE SAN JUAN DE IRIS, PROVINCIA DE HUAROCHIRÍ, REGIÓN LIMA	1 044 000	1 044 000	74 000	24 000	32.4	-50 000
245. 201-0278 RECUPERACIÓN DEL SERVICIO ECOSISTÉMICO DE CALIDAD DEL AGUA EN PARTE MEDIA Y ALTA DE MICROCUENCA PARAC - DISTRITO DE MATEO, PROVINCIA DE HUAROCHIRÍ, REGIÓN LIMA	200 000	200 000	50 000	0	0.0	-50 000

SEDAPAL Gerencia de Finanzas

SEDAPAL PAUL R. TALAVERA CHAPARRO Equipo Presupuesto (e)

SEDAPAL Polo Angero Sánchez Gerente General (e)

Inversiones FBK

En Soles

RUBROS	Marco Inicial Año 2020	Modificado	Marco al II TRIMESTRE 2020	Ejecución II TRIMESTRE 2020	Nivel de Ejecución (%)	Diferencia
246. 201-0351 RECUPERACIÓN DE LOS SERVICIOS ECOSISTÉMICOS DE REGULACIÓN HÍDRICA A TRAVÉS DEL MANEJO DE PASTOS NATURALES Y BOFEDALES EN LA CABECERA DE LA MICRO CUENCA CURICOCHA, DISTRITO DE SAN JUAN DE IRIS, PROVINCIA DE HUAROCHIRÍ, REGIÓN LIMA	1 044 000	1 044 000	74 000	0	0.0	-74 000
247. 201-0281 RECUPERACIÓN Y CONSERVACIÓN DE LOS SERVICIOS DE BOFEDALES Y PASTOS ALTO ANDINO DE REPRESA YURACMAYO, DISTRITO DE SAN MATEO, PROVINCIA DE HUAROCHIRÍ, REGIÓN LIMA	1 630 000	1 630 000	100 000	0	0.0	-100 000
248.201-001 RECUPERACIÓN SERV. ECOSIS. DE REGULACIÓN HÍDRICA Y CONTROL DE EROSIÓNSUBCUENCA CASHAPAMPA, DTTO. SAN JUAN DE IRIS, PROV. HUAROCHIRI, LIMA.	954 000	954 000	84 000	24 000	28.6	-60 000
249.201-002 RECUPERACIÓN SERV ECOS DE REGULACIÓN HÍDRICA CON COSECHA DE AGUA ENLAGUNA, MICROCU MASAYPATA, CC AYAS, DTTO SURCO, HUAROCHIRÍ, LIMA	770 000	770 000	70 000	0	0.0	-70 000
250.201-002 RESTAURACIÓN DE LOS SERVICIOS ECOSISTÉMICOS EN LA MICROCUENCA DE LAQUEBRADA HUAYCA, DTTO SAN MATEO, PROV HUAROCHIRÍ, DEPARTAMENTO LIMA	770 000	770 000	70 000	0	0.0	-70 000
251.201-002 RECUPEWRACIÓN DE ECOSISTEMAS DE INTERÉS HÍDRICO EN LA SUBCUENCA DEYAMECOTO PARA MEJORAR LA DISPONIBILIDAD HÏDRICA EN EPOCA DE ESTIAJE	730 000	730 000	50 000	0	0.0	-50 000
252.201-002 RECUPERACIÓN DE LOS SERV ECOS Y RESTAURACIÓN DE INFRAESTRUCTURA HÍDRICANCESTRAL COMUNIDAD DE JICAMARCA, DTTO SAN ANTONIO, HUAROCHIRI-LIMA	280 000	280 000	50 000	0	0.0	-50 000
253.201-003 RECUPERACIÓN DEL SERVICIO ECOSISTÉMICO DE REGULACIÓN HÍDRICA DE LAINTERCUENCA DE LARAOS, DTTO LARAOS, PROV HUAROCHIRÍ, REGIÓN LIMA	620 000	620 000	50 000	0	0.0	-50 000
254.201-003 RECUPERACIÓN DE LOS SERV ECOS DE REGULACIÓN HÍDRICA EN LA ZONA DEAMORTIGUAMIENTO ZONA RESERVADA BOSQUE ZARATE, DTTO SAN BARTOLOMÉ	840 000	840 000	50 000	0	0.0	-50 000
255.201-027 COSECHA DE AGUA PARA LA RECUPERACIÓN DE SERV ECOS DE REGULACIÓN HIDRICLAGUNA DEL CASERÍO QUIPACANCHA-LARAOS-HUAROCHIRÍ-LIMA	802 000	802 000	84 000	0	0.0	-84 000
256.201-027 RECUPERACIÓN SERV ECOS DE REGULACIÓN HÍDRICA A TRAVÉS MANEJO PASTOSALTOANDINOS, QUEBRADA PUCULLO, MICROC RÍO BLANCO, SAN MATEO,HUAROCHIRI	810 000	810 000	90 000	0	0.0	-90 000
257.201-027 FORTALECIMIENTO DE CAP A COMUNEROS DE LARAOS PARA LA RECUP DE SERVECOS Y REG HIDRICA EN MICROCUENCA POCCROCOCHA-LARAOS-HUAROCHIRI	802 000	802 000	84 000	0	0.0	-84 000
258.201-027 RECUPERACIÓN DE SERV ECOS DE REGULACION HIDRICA MICROCUENCA DEHUITAMA, DISTRITO DE SAN PEDRO DE CASTA-HUAROCHIRI-LIMA	1 240 000	1 240 000	80 000	0	0.0	-80 000

SEDAPAL Gerencia de Finanzas

SEDAPAL Pablo Arturo Sanchez Gerente General (e)

SEDAPAL PAUL R. TALAVERA CHAPARRO Equipo Presupuesto (e)

Inversiones FBK

En Soles

RUBROS	Marco Inicial Año 2020	Modificado	Marco al II TRIMESTRE 2020	Ejecución II TRIMESTRE 2020	Nivel de Ejecución (%)	Diferencia
259.201-028 RECUPERACIÓN DEL SERV ECOS DE REGULACION HIDRICA EN CUENCA RIO CHILLONDISTRITO HUAMANTANGA- PROVINCIA DE CANTA-LIMA	6 300 000	6 300 000	290 000	0	0.0	-290 000
260.201-028 RECUPERACION DE LOS SERV ECOS DE REG HIDRICA MANEJO DE PASTOS NATURALEBOFEDALES EN CABECERA MICROCUENCA ARARAC COMU CAMP SAN ANTONIO SANMATE	852 000	852 000	92 000	0	0.0	-92 000
261.201-028 RECUPERACION DEL SERV ECOS DE REG HIDRICA EN MICROCUENCA DE MILLOCDISTRITO DE CARAMPOMA- HUAROCHIRI-LIMA	1 250 000	1 250 000	140 000	0	0.0	-140 000
262.201-003 MEJORAMIENTO DE LOS COLECTORES PRIMARIOS DE CONDUCCIÓN DE AGUAS RESIDUEN EL ÁMBITO DEL ÁREA DE DRENAJE DEL COLECTOR CIRCUNVALACIÓN	10 000	10 000	0	0	0.0	0
263.210-003 RENOVACIÓN DE POZO; EN EL (LA) REEMPLAZO EL P-660 LOS PRODUCTORES, DISTRITO DE SANTA ANITA, PROVINCIA LIMA, DEPARTAMENTO LIMA	103 302	103 302	27 600	0	0.0	-27 600
264.220-003 AMPLIACIÓN DE REDES SECUNDARIAS DE AGUA POTABLE Y ALCANTARILLADO ASOC DE VIVIENDA 24 DE JUNIO PASAJE PACÍFICO DEL ESQUEMA DELICIAS DE VILLA	10 000	10 000	0	27 200	0.0	27 200
265.201-000 CONSTRUCCION DE POZO DE MONITOREO EN EL (LA) SECTOR HIDRAULICO BDISTRITO LURIN, PACHACAMAC Y CIENEGUILLA, PROVINCIA LIMA, DPTO LIMA	447 892	447 892	0	0	0.0	0
266.220-007 AMPLIACION DE LOS SISTEMAS DE AGUA POTABLE Y ALCANTARILLADO DE LA QUEBRADA DE MANCHAY 3RA ETAPA - DISTRITO DE PACHACAMAC	273 307	273 307	0	196 105	0.0	196 105
267.210-019 CAMBIO DE REDES DE AGUA POTABLE-SECTOR 8	10 000	10 000	0	0	0.0	0
268.218-026 CONSTRUCCION DEL COMEDOR DE LA NUEVA SEDE - ATARJEA - EL AGUSTINO	15 000	15 000	0	0	0.0	0
269.201-999 REPOSICIÓN Y REHABILITACIÓN DE REDES DE AGUA POTABLE Y ALCANTARILLADO DE LA GERENCIA DE SERVICIOS SUR	18 012 475	18 012 475	0	13 763 827	0.0	13 763 827
270. 201 - MEJORAMIENTO DEL SISTEMA DE AGUA POTABLE Y ALCANTARILLADO URB. SAN FELIPE - DISTRITO MAGDALENA DEL MAR Y SAN ISIDRO	0	0	0	100 603	0.0	100 603

SEDAPAL Gerencia de Finanzas

SEDAPAL PAUL R. TALAVERA CHAPARRO Equipo Presupuesto (e)

SEDAPAL Pablo Aguiero Sánchez Gerente General (e)

Inversiones FBK

En Soles

RUBROS	Marco Inicial Año 2020	Modificado	Marco al II TRIMESTRE 2020	Ejecución II TRIMESTRE 2020	Nivel de Ejecución (%)	Diferencia
271. 201 - GAVIONES UBICADOS EN EL RÍO SAPICANCHA MARCA III	0	0	0	1 299 942	0.0	1 299 942
272. 203 - INGENIERÍA Y SUPERVISIÓN PROYECTOS JBIC (P-30)	0	0	0	137 385	0.0	137 385
273. 201 - CAMARA DE REBOMBEO DE DESAGUE CD-205 UBICADO EN LA MZ P1, LOTE 4 DE LA PARCELA SUB PARCELA B, SECTOR SEGUNDO DEL AGRUPAMIENTO PACHACAMAC, DISTRITO DE VILLA EL SALVADOR, PROVINCIA Y DEPARTAMENTO DE LIMA	0	0	0	0	0.0	0
109. 203-0136 LOTE 4 - PAQUETE C - EQUIPAMIENTO: ADQUISICIÓN DE EQUIPOS PARA OPERACIÓN Y MANTENIMIENTO (LIMA NORTE II)	0	0	0	5 363 647	0.0	5 363 647
274. 215 - ADQUISICIÓN DE TERRENOS MARGEN IZQUIERDO DEL RIO RIMAC	0	0	0	969 148	0.0	969 148
OTROS PROYECTOS DE MEJORAMIENTO, AMPLIACION Y REHABILITACION DE AGUA POTABLE Y ALCANTARILLADO	0	0	0	409 685	0.0	409 685
II.- GASTOS NO LIGADOS A PROYECTOS	**63 987 193**	**63 987 193**	**7 425 847**	**5 026 891**	**237**	**-2 398 956**
ACTIVOS EQUIPOS	61 489 454	61 489 454	7 120 996	4 544 387	63.8	-2 576 609
166. 102-0033 NUEVO SISTEMA DE GESTIÓN COMERCIAL Y OPERATIVO	1 653 763	1 653 763	0	0	0.0	0
167. 102-0074 IMP. DE LA NUEVA PLATAFORMA DE ENLACES DE MICROONDAS DE LA ALTA DISPONIBILIDAD 1 1 E INTEGRACIÓN DE LAS PTAR AL BACKBONE PRINC. SEDAPAL	13 925	13 925	0	0	0.0	0
169. 102-0154 ADQUISICIÓN DE LICENCIAS MICROSOFT BAJO LA MODALIDAD DE ENTERPRISE AGREEMENT PARA LAS EMPRESAS DEL ESTADO BAJO EL AMBITO DE FONAFE	295 702	295 702	295 702	481 657	162.9	185 955
171. 102-0272 IMPLEMENTACION DEL SISTEMA SCADA ESTANDARIZADO	250 000	250 000	0	0	0.0	0

SEDAPAL Gerencia de Finanzas

SEDAPAL PAUL R. TALAVERA CHAPARRO Equipo Presupuesto (e)

SEDAPAL Polo Aguilar Sánchez Gerente General (e)

Inversiones FBK

En Soles

RUBROS	Marco Inicial Año 2020	Modificado	Marco al II TRIMESTRE 2020	Ejecución II TRIMESTRE 2020	Nivel de Ejecución (%)	Diferencia
173. 102-0191 IMPLEMENTACIÓN DE ESTACIONES HIDROMETEREOLOGICAS	244 100	244 100	1 000	0	0.0	-1 000
174. 102-0193 INVESTIGACIONES BÁSICAS - PROYECTOS PILOTO	40 249	40 249	8 149	847	10.4	-7 302
TOTAL	**651 037 846**	**651 037 846**	**162 568 656**	**118 811 223**	**73.1**	**-43 757 433**

SEDAPAL
PAUL R. TALAVERA CHAPARRO
Equipo Presupuesto (e)

SEDAPAL
Gerencia de Finanzas

SEDAPAL
Polo Aguero Sanchez
Gerente General (e)

ANEXO 7

EVALUACIÓN DE CUMPLIMIENTO NORMATIVO DE GESTIÓN DE ARCHIVOS

Anexo N° 6
EVALUACION DEL CUMPLIMIENTO NORMATIVO DE GESTION DE ARCHIVOS

Indicador	Detalle	Respuesta		Implementación							Sustento de Avance de implementación	Promedio
						Ejecución						
		Si	No	Inicio (< 10%)	Planificación (>10%- < 20%)	Fase inicial (>20%- < 30%)	Fase Media (>30%- < 60%)	Fase Final (>60%- < 80%)	Seguimiento (>80%- < 90%)	Mejora Continua (>90%- 100%)		
Gestión de Archivos	La empresa ha implementado un Sistema Institucional de Archivo (SIA), que comprende el Archivo Central archivos de gestión por unidad orgánica y archivos periféricos de corresponder. De acuerdo a la SNA 01 Administración de Archivos	X				X					Memorando N° 415-2019-EGA. Mejora del Sisitema de Archivo Central	
	La empresa ha elaborado e implementado su Plan Anual de Trabajo Archivístico y lo ha enviado al Archivo General de la Nación, dentro de los plazos establecidos de acuerdo a la Directiva 003-86-AGN-DGAI	X				X					Elaboración: Resolución N° 596-2020-GG. Implementación: Carta N°037-2020-EGA.	
	La empresa ha elaborado su Evaluación del Plan Anual de Trabajo Archivístico y lo ha enviado al Archivo General de la Nación, dentro de los plazos establecidos de acuerdo a la Directiva 003-86-AGN-DGAI	X								X	Carta N°01-2020-EGA dirigida a la AGN	
	La empresa ha implementado su Cuadro de Clasificación de documentos. De acuerdo a la Directiva 004-86-AGN-DGAI	X									Se encuentra en implementación	
	La empresa cuenta con Inventario de transferencia de documentos entre sus distintos niveles de Archivo. De acuerdo a la Directiva 005-86-AGN-DGAI	X								X	Formato GLSFO045 Formato GLSFO044	
	La empresa cuenta con Inventario de eliminación de documentos. De acuerdo a la Directiva 001-2018-AGN-DNDAAI	X				X					Formato de inventario de eliminación	
	La empresa cuenta con un Inventario general de fondos documentales. De acuerdo a la SNA 03 Descripción Documental	X		X							Reporte SAC	

SEDAPAL Equipo Gestión Almacenes

SEDAPAL Pablo Alvarado Sánchez Gerente General (e)

030048

Indicador	Detalle	Respuesta		Implementación							Sustento de Avance de implementación	Promedio
		Si	No	Inicio (< 10%)	Planificación (>10%- < 20%)	Ejecución			Seguimiento (>80%- < 90%)	Mejora Continua (>90%- 100%)		
						Fase inicial (>20%- < 30%)	Fase Media (>30%- < 60%)	Fase Final (>60%- < 80%)				
	La empresa cuenta con inventario a nivel de Registro de documentos. De acuerdo a la Directiva 005-86-AGN-DGAI		X									
	La empresa ha implementado su Comisión Evaluadora de Documentos. De acuerdo a la Directiva 004-86-AGN-DGAI	X								X	Resolución de Gerencia General N°194-2016-GG	
	La empresa ha implementado Programa de Control de Documentos .De acuerdo a la Directiva 004-86-AGN-DGAI	X				X					Informe 86-2019-EGA sobre capacitación Fichas Técnicas Series Documentales. Memorandos	
	La empresa ha implementado su Cronograma anual de transferencia de documentos. (Incluye nivel de Gestión, Periféricos y AGN).De acuerdo a la Directiva 005-86-AGN-DGAI.		X									
	La empresa ha implementado su Cronograma anual de documentos a eliminarse. (Incluye AGN).De acuerdo a la Directiva 001-2018-AGN-DNDAAI	X					X				Actividad programada en el Plan Anual de Trabajo del Archivo Central	
	La empresa cumple con lo señalado en la Directiva 007-86-AGN-DGAI y cuenta con un local apropiado para el archivo central.	X						X			Actividad programada en el Plan Anual de Trabajo del Archivo Central	
	La empresa ha implementado mobiliario y equipos necesarios para la protección y conservación de los documentos. De acuerdo a la Directiva 007-86-AGN-DGAI	X					X				En proceso de instalación "Adquisición de racks con entrepiso" CAB N°065-2020-SEDAPAL	

SEDAPAL Equipo Gestión Almacenes

SEDAPAL Pablo Alberto Sánchez Gerente General (e)

Indicador	Detalle	Respuesta		Implementación							Sustento de Avance de implementación	Promedio
		Si	No	Inicio (< 10%)	Planificación (>10%- < 20%)	Ejecución			Seguimiento (>80%- < 90%)	Mejora Continua (>90%- 100%)		
						Fase inicial (>20%- < 30%)	Fase Media (>30%- < 60%)	Fase Final (>60%- < 80%)				
	La empresa ha implementado el servicio archivístico de los documentos que conserva. De acuerdo a la SNA 06 Servicios Archivísticos											

EDAPAL
Equipo Gestión Almacenes

EDAPAL
Polo Aguiero Sánchez
Gerente General (e)

Anexo N° 7
EVALUACION DE IMPLEMENTACION DEL MODELO DE GESTION DOCUMENTAL

Indicador	Concepto	Respuesta		Implementación							Sustento de Avance de Implementación	Promedio (c8+c9+.....c20/13
		Si	No	Inicio (< 10%)	Planificación (>10%- < 20%)	Ejecución: Fase inicial (>20%- < 30%)	Ejecución: Fase Media (>30%- < 60%)	Ejecución: Fase Final (>60%- < 80%)	Seguimiento (>80%- < 90%)	Mejora Continua (>90%- 100%)		
Modelo de Gestión Documental (MGD)	La empresa ha implementado - Anexo 1,2 MGD Análisis de Contexto y Políticas de Estado relacionadas a la Gestión Documental.	X				X					Correo de fecha 16.04.2019 del Responsable Operativo del MGD de SEDAPAL dirigido a FONAFE	
	La empresa ha implementado- Anexo 3 MGD- Análisis de riesgos asociados a la Gestión Documental.	X				X						
	La empresa ha definido e implementado su Política de Gestión Documental	X						X			Difundida a todo el personal a través de los enlaces de gestión documental. Memorando Circular N° 026-2020-GLS	
	La empresa ha definido e implementado sus Objetivos de Gestión Documental		X									
	La empresa ha definido la designación de sus Responsables Directivos y Operativos	X								X	RGG 463-2019-GG	
	La empresa ha evaluado el impacto del MGD en su TUPA		X									
	La empresa ha elaborado, revisado y aprobado los lineamientos de Gestión y formalidad	X		X							PGD 2019-2022 en proceso. Acta N°01-CGD	
	La empresa ha implementado evaluaciones de desempeño del MGD y el grado de cumplimiento de sus objetivos		X									
	La empresa ha implementado desviaciones o posibles desviaciones en el MGD y ha analizado las causas		X									
	La empresa ha implementado sistemas o aplicaciones de gestión documental a fin de interoperar a través de la PIDE, utilizando certificados y firmas digitales	X				X					SE UTILIZA EL SIED V2 DE FONAFE. ACTA N° 01-CGD	
	La empresa ha implementado mejoras al MGD y al sistema	X			X						APLICATIVO WEB PARA RECEPCIÓN DE DOCUMENTOS	

SEDAPAL Equipo Gestión Almacenes

SEDAPAL Julio Augusto Sánchez Gerente General (a)

Indicador	Concepto	Respuesta		Implementación							Sustento de Avance de implementación	Promedio (c8+c9+.....c20/13
						Ejecución						
		Si	No	Inicio (< 10%)	Planificación (>10%- < 20%)	Fase inicial (>20%- < 30%)	Fase Media (>30%- < 60%)	Fase Final (>60%- < 80%)	Seguimiento (>80%- < 90%)	Mejora Continua (>90%- 100%)		
											VIRTUALES. MDM 543-2020-GLS. LINEA DE DIGITALIZACIÓN DE DOCUMENTOS. ACTA N°01-CGD	
	La empresa ha implementado acciones llevadas al cambio organizacional en materia de Gestión Documental.	X			X						SE HA INCLUIDO EN EL NUEVO MAPA DE PROCESOS EL MACROPROCESO "GESTIÓN DOCUMENTAL"	
	La empresa ha presentado sus avances de implementación a la SEGDI	X									OFICIO CIRCULAR SIED N°056-2019/GSC/FONAFE	

Total (% Implementación)=

SEDAPAL Equipo Gestión Almacenes

Leyenda:

Inicio: Deberá sustentar la difusión de la obligación Normativa en su empresa.
Planificación: Deberá sustentar la iniciativa del proyecto de la implementación del MGD. Deberá evidenciarse tiempos y costos.
Fase Inicial: Deberá sustentar actividades que señalen expresamente el inicio de la implementación. Por ejemplo : Términos de Referencia, Contratos, Ordenes de Servicio, Actas de apertura de proyecto
Fase Media: Deberá sustentar actividades que señalen expresamente el avance del Proyecto. Por ejemplo: Entregables de prestación de servicios, informes de gestión del proyecto.
Fase Final: Deberá sustentar actividades que señalen expresamente la culminación del Proyecto. Por ejemplo: Documentos de Gestión aprobados.
Seguimiento: Deberá sustentar actividades de control después de la ejecución del proyecto
Mejora Continua: Deberá reportar actividades que mejoren el desarrollo del proyecto terminado.

SEDAPAL Polo Miguel Sánchez Gerente General (e)

ANEXO 9

FORMATOS ESTADOS FINANCIEROS Y PRESUPUESTALES

ESTADO DE SITUACIÓN FINANCIERA AL II TRIMESTRE 2020

En Soles

RUBROS	Real Al Trim	Real Al Trim Año Anterior	Diferencia	Var %	Meta Al Trim de	Diferencia	Var %	Meta Anual Inicial	Meta Anual Actual	Avance %	Avance %
	a	b	a-b	a/b-1	c	a-c	a/c-1	d	e	a/d	a/e
ACTIVO											
ACTIVO CORRIENTE											
Efectivo y Equivalentes al Efectivo	1 215 640 913	1 412 312 424	-196 671 511	-14	1 526 718 151	-311 077 238	-20	1 351 875 052	1 351 875 052	89,9	89,9
Inversiones Financieras	0	0	0	0	0	0	0	0	0	0,0	0
Cuentas por Cobrar Comerciales (Neto)	674 779 840	415 841 227	258 938 613	62	380 217 159	294 562 681	77	379 177 153	379 177 153	178,0	178,0
Otras Cuentas por Cobrar (Neto)	193 440 507	277 059 594	-83 619 087	-30	380 135 869	-186 695 362	-49	478 280 959	478 280 959	40,4	40,4
Cuentas por Cobrar a Entidades Relacionadas										0,0	0,0
Inventarios	16 337 511	22 330 153	-5 992 642	-27	29 787 033	-13 449 522	-45	36 997 306	36 997 306	44,2	44,2
Activos Biológicos										0,0	0,0
Activos No Corrientes Mantenidos para la Venta										0,0	0,0
Activos por Impuestos a las Ganancias	3 474 788	0	3 474 788	0	0	3 474 788	0	0	0	0,0	0,0
Gastos Pagados por Anticipado	11 082 987	18 272 656	-7 189 669	-39	3 683 482	7 399 505	201	3 683 482	3 683 482	300,9	300,9
Otros Activos	0	0	0	0	0	0	0	0	0	0,0	0,0
TOTAL ACTIVO CORRIENTE	**2 114 756 546**	**2 145 816 054**	**-31 059 508**	**-1**	**2 320 541 694**	**-205 785 148**	**-9**	**2 250 013 952**	**2 250 013 952**	**94,0**	**94,0**
ACTIVO NO CORRIENTE											0,0
Cuentas por Cobrar Comerciales	12 933 398	13 031 376	-97 978	-1	14 058 306	-1 124 908	-8	16 589 045	16 589 045	78,0	78,0
Otras Cuentas por Cobrar	210 424 036	206 899 891	3 524 145	2	210 401 474	22 562	0	210 401 474	210 401 474	100,0	100,0
Cuentas por Cobrar a Entidades Relacionadas				0						0,0	0,0
Activos Biológicos				0						0,0	0,0
Inversiones Mobiliarias (Neto)				0						0,0	0,0
Propiedad de Inversión				0						0,0	0,0
Propiedades,Planta y Equipo (Neto)	8 828 057 405	8 581 761 134	246 296 271	3	8 887 307 564	-59 250 159	-1	9 299 545 326	9 299 545 326	94,9	94,9
Activos Intangibles (Neto)	23 707 249	26 488 603	-2 781 354	-11	25 425 712	-1 718 463	-7	27 301 216	27 301 216	86,8	86,8
Activos por Impuestos a las Ganancias Diferidos	0	0	0	0	0	0	0	0	0	0,0	0,0
Otros Activos	249 194 496	958 521	248 235 975	0	958 521	248 235 975	25 898	958 521	958 521	0,0	0,0
TOTAL ACTIVO NO CORRIENTE	**9 324 316 584**	**8 829 139 525**	**495 177 059**	**6**	**9 138 151 577**	**186 165 007**	**2**	**9 554 795 582**	**9 554 795 582**	**97,6**	**97,6**
TOTAL ACTIVO	**11 439 073 130**	**10 974 955 579**	**464 117 551**	**4**	**11 458 693 271**	**-19 620 141**	**0**	**11 804 809 534**	**11 804 809 534**	**96,9**	**96,9**
Cuentas de Orden	875 911 791	914 933 172	-39 021 381	-4							
PASIVO Y PATRIMONIO											
PASIVO CORRIENTE											
Sobregiros Bancarios	0	0	0	0		0	0			0,0	0,0
Obligaciones Financieras	316 223 961	273 598 524	42 625 437	16	345 510 699	-29 286 738	-8	410 540 484	410 540 484	77,0	77,0
Cuentas por Pagar Comerciales	168 714 774	228 278 503	-59 563 729	-26	260 277 172	-91 562 398	-35	262 047 172	262 047 172	64,4	64,4
Otras Cuentas por Pagar	205 165 671	211 109 324	-5 943 653	-3	115 600 094	89 565 577	77	106 226 489	106 226 489	193,1	193,1
Cuentas por Pagar a Entidades Relacionadas			0	0	0	0	0		0	0,0	0,0
Provisiones	16 676 958	0	16 676 958	0	0	16 676 958	0	0	0	0,0	0,0
Pasivos Mantenidos para la Venta			0	0	0	0	0			0,0	0,0
Pasivos por Impuestos a las Ganancias	0	33 032 816	-33 032 816	-100	90 032 532	-90 032 532	-100	133 489 823	133 489 823	0,0	0,0
Beneficios a los Empleados	61 598 577	69 908 735	-8 310 158	-12	84 210 008	-22 611 431	-27	93 579 004	93 579 004	65,8	65,8
Otros Pasivos	2 028 657	2 455 001	-426 344	-17	2 966 463	-937 806	0	2 966 463	2 966 463	0,0	0,0
TOTAL PASIVO CORRIENTE	**770 408 598**	**818 382 903**	**-47 974 305**	**-6**	**898 596 968**	**-128 188 370**	**-14**	**1 008 849 435**	**1 008 849 435**	**76,4**	**76,4**
PASIVO NO CORRIENTE		**0**									
Obligaciones Financieras	3 428 595 797	3 562 324 269	-133 728 472	-4	3 691 511 225	-262 915 428	-7	3 800 416 791	3 800 416 791	90,2	90,2
Cuentas Pagar Comerciales	0	0	0	0	0	0	0			0,0	0,0
Otras Cuentas por pagar	0	0	0	0	0	0	0			0,0	0,0
Cuentas por pagar a Entidades Relacionadas	0	0	0	0	0	0	0			0,0	0,0
Pasivo por impuesto a las Ganancias Diferidos	421 215 590	347 790 496	73 425 094	21	339 599 931	81 615 659	24	347 190 421	347 190 421	121,3	121,3
Provisiones	304 708 006	74 663 611	230 044 395	308	69 171 782	235 536 224	341	69 171 782	69 171 782	440,5	440,5
Beneficios a los Empleados	29 959 436	32 364 229	-2 404 793	-7	32 364 229	-2 404 793	-7	32 364 229	32 364 229	92,6	92,6
Otros Pasivos	0	0	0	0	0	0	0	0	0	0,0	0,0
Ingresos Diferidos (Neto)	1 401 453 234	1 372 245 978	29 207 256	2	1 354 287 121	47 166 113	3	1 354 287 121	1 354 287 121	103,5	103,5
TOTAL PASIVO NO CORRIENTE	**5 585 932 063**	**5 389 388 583**	**196 543 480**	**4**	**5 486 934 288**	**98 997 775**	**2**	**5 603 430 344**	**5 603 430 344**	**99,7**	**99,7**
TOTAL PASIVO	**6 356 340 661**	**6 207 771 486**	**148 569 175**	**2**	**6 385 531 256**	**-29 190 595**	**0**	**6 612 279 779**	**6 612 279 779**	**96,1**	**96,1**
PATRIMONIO											
Capital	3 526 745 388	3 526 745 388	0	0	3 526 745 388	0	0	3 526 745 388	3 526 745 388	100,0	100,0
Acciones de Inversión	0	0	0	0	0	0	0	0	0	0,0	0,0
Capital Adicional	1 255 869 244	1 121 825 296	134 043 948	12	1 121 825 296	134 043 948	12	1 121 825 296	1 121 825 296	111,9	111,9
Resultados no Realizados	0	0	0	0	0	0	0	0	0	0,0	0,0
Reservas Legales	0	0	0	0	0	0	0	0	0	0,0	0,0
Otras Reservas	0	0	0	0	0	0	0	0	0	0,0	0,0
Resultados Acumulados	156 646 853	-122 462 874	279 109 727	-228	424 591 331	-267 944 478	-63	543 959 071	543 959 071	28,8	28,8
Utilidad (Pérdida) del Período	143 470 984	241 076 283	-97 605 299	-40	0	143 470 984	0	0	0	0,0	0,0
Otras Reservas de Patrimonio	0	0	0	0	0	0	0	0	0	0,0	0,0
TOTAL PATRIMONIO	**5 082 732 469**	**4 767 184 093**	**315 548 376**	**7**	**5 073 162 015**	**9 570 454**	**0**	**5 192 529 755**	**5 192 529 755**	**97,9**	**97,9**
TOTAL PASIVO Y PATRIMONIO	**11 439 073 130**	**10 974 955 579**	**464 117 551**	**4**	**11 458 693 271**	**-19 620 141**	**0**	**11 804 809 534**	**11 804 809 534**	**96,9**	**96,9**
Cuentas de Orden	875 911 791	914 933 172	-39 021 381	-4							

SEDAPAL Polo Andrés Sánchez Gerente General (e)

SEDAPAL "Gerencia de Finanzas"

SEDAPAL PAUL R. TALAVERA CHAPARRO Equipo Presupuesto (e)

000042

ESTADO DE RESULTADOS INTEGRALES AL II TRIMESTRE 2020

En Soles

RUBROS	Real Al Trim	Real Al Trim	Diferencia	Var %	Meta Al Trim	Diferencia	Var %	Meta Anual Inicial	Meta Anual Actual	Avance %	Avance %
	a	b	a-b	a/b-1	c	a-c	a/c-1	d	e	a/d	a/e
INGRESOS DE ACTIVIDADES ORDINARIAS											
Ventas Netas de Bienes	1 055 212 387	1 108 946 572	-53 734 185	-4,8	1 191 260 492	-136 048 105	-11,4	2 354 205 616	2 354 205 616	44,8	44,8
Prestación de Servicios											
TOTAL DE INGRESOS DE ACTIVIDADES ORDINARIAS	**1 055 212 387**	**1 108 946 572**	**-53 734 185**	**-4,8**	**1 191 260 492**	**-136 048 105**	**-11,4**	**2 354 205 616**	**2 354 205 616**	**44,8**	**44,8**
Costo de Ventas	594 361 205	571 844 002	22 517 203	3,9	684 350 892	-89 989 687	-13,1	1 386 084 267	1 386 084 267	42,9	42,9
GANANCIAS (PÉRDIDA BRUTA)	**460 851 182**	**537 102 570**	**-76 251 388**	**-14,2**	**506 909 600**	**-46 058 418**	**-9,1**	**968 121 349**	**968 121 349**	**47,6**	**47,6**
Gastos de Ventas y Distribución	118 874 394	169 092 222	-50 217 828	-29,7	167 476 085	-48 601 691	-29,0	334 675 515	334 675 515	35,5	35,5
Gastos de Administración	88 438 023	108 084 170	-19 646 147	-18,2	99 307 464	-10 869 441	-10,9	195 316 803	195 316 803	45,3	45,3
Ganancia (Pérdida) de la baja de Activos Financieros medidos al Costo	0,0	0,0	0,0	0,0	0,0	0,0	0,0	0,0	0,0	0,0	0,0
Otros Ingresos Operativos	94 235 660	144 768 634	-50 532 974	-34,9	4 021 278	90 214 382	2243,4	8 042 559	8 042 559	0,0	1 171,7
Otros Gastos Operativos	26 786 878	22 333 676	4 453 202	19,9	0	26 786 878	0,0	0	0	0,0	0,0
GANANCIA (PÉRDIDA) OPERATIVA	**320 987 547**	**382 361 136**	**-61 373 589**	**-16,1**	**244 147 329**	**76 840 218**	**31,5**	**446 171 590**	**446 171 590**	**71,9**	**71,9**
Ingresos Financieros	28 764 494	36 433 160	-7 668 666	-21,0	25 404 088	3 360 406	13,2	50 663 089	50 663 089	56,8	56,8
Diferencia de cambio (Ganancias)	127 275 267	91 699 494	35 575 773	38,8	0	127 275 267	0,0	0	0	0,0	0,0
Gastos Financieros	82 579 555	81 699 283	880 272	1,1	59 462 711	23 116 844	38,9	124 521 017	124 521 017	66,3	66,3
Diferencia de Cambio (Pérdidas)	188 020 359	87 738 266	100 282 093	114,3	0	188 020 359	0,0	0	0	0,0	0,0
Participación de los Resultados Netos de Asociadas y Negocios Conjunto	0,0	0,0	0,0	0,0	0,0	0,0	0,0	0,0	0,0	0,0	0,0
Ganancias (Pérdidas) que surgen de la Diferencia entre el Valor Libro	0,0	0,0	0,0	0,0	0,0	0,0	0,0	0,0	0,0	0,0	0,0
RESULTADO ANTES DEL IMPUESTO A LAS GANANCIAS	**206 427 394**	**341 056 241**	**-134 628 847**	**-39,5**	**210 088 706**	**-3 661 312**	**-1,7**	**372 313 662**	**372 313 662**	**55,4**	**55,4**
Gasto por Impuesto a las Ganancias	62 956 410	99 979 958	-37 023 548	-37,0	61 344 536	1 611 874	2,6	104 201 752	104 201 752	60,4	60,4
GANANCIA (PÉRDIDA) NETA DE OPERACIONES CONTINUADAS	**143 470 984**	**241 076 283**	**-97 605 299**	**-40,5**	**148 744 170**	**-5 273 186**	**-3,5**	**268 111 910**	**268 111 910**	**53,5**	**53,5**
Ganancia (Pérdida) Neta de Impuesto a las Ganancias Procedente de Oper	0,0	0,0	0,0	0,0	0,0	0,0	0,0	0,0	0,0	0,0	0,0
GANANCIA (PÉRDIDA) NETA DEL EJERCICIO	**143 470 984**	**241 076 283**	**-97 605 299**	**-40,5**	**148 744 170**	**-5 273 186**	**-3,5**	**268 111 910**	**268 111 910**	**53,5**	**53,5**

SEDAPAL
PAUL R. TALAVERA CHAPARRO
Equipo Presupuesto (e)

SEDAPAL
Gerencia de Finanzas

SEDAPAL
Raúl Angel Sánchez
Gerente General (e)

FLUJO DE CAJA AL II TRIMESTRE 2020

En Soles

RUBROS	Real Al Mes	Real Al Mes Año Anterior	Diferencia	Var %	Meta Al Mes	Diferencia	Var %	Meta Anual Inicial	Meta Anual Actual	Avance %	Avance %
	a	b	a-b	a/b-1	c	a-c	a/c-1	d	e	a/d	a/e
INGRESOS DE OPERACION	933 839 427	1 129 454 129	-195 814 702	-17,3	1 220 685 858	-287 046 431	-23,5	2 412 911 264	2 412 911 264	38,7	38,7
Venta de Bienes y Servicios	888 563 757	1 099 382 706	-210 818 949	-19,2	1 165 286 476	-276 722 719	-23,7	2 302 280 618	2 302 280 618	38,6	38,6
Ingresos Financieros	15 967 029	17 980 434	-2 013 405	-11,2	25 404 088	-9 437 059	-37,1	50 663 089	50 663 089	31,5	31,5
Ingresos por participacion o dividendos			0	0,0	0	0	0,0	0	0	0,0	0,0
Ingresos Complementarios			0	0,0	0	0	0,0	0	0	0,0	0,0
Retenciones de tributos	1 179 659	1 674 384	-494 725	-29,5	0	1 179 659	0,0	0	0	0,0	0,0
Otros	27 928 982	10 416 605	17 512 377	168,1	29 995 294	-2 066 312	-6,9	59 967 557	59 967 557	46,6	46,6
EGRESOS DE OPERACION	817 808 205	810 711 290	7 096 915	0,9	922 160 927	-104 352 722	-11,3	1 810 364 743	1 810 364 743	45,2	45,2
Compra de Bienes	53 160 941	60 937 606	-7 776 665	-12,8	76 296 305	-23 135 364	-30,3	148 399 027	148 399 027	35,8	35,8
Gastos de personal	189 507 003	179 565 361	9 941 642	5,5	187 239 781	2 267 222	1,2	389 658 813	389 658 813	48,6	48,6
Servicios prestados por terceros	373 394 510	347 934 119	25 460 391	7,3	466 463 531	-93 069 021	-20,0	944 759 416	944 759 416	39,5	39,5
Tributos	137 870 651	192 012 929		-28,2	130 202 621	7 668 030	5,9	259 802 384	259 802 384	53,1	53,1
Por Cuenta Propia	137 870 651	192 012 929	-54 142 278	-28,2	130 202 621	7 668 030	5,9	259 802 384	259 802 384	53,1	53,1
Por Cuenta de Terceros	0	0	0	0,0	0	0	0,0	0	0	0,0	0,0
Gastos diversos de Gestion	60 616 614	29 247 500	31 369 114	107,3	61 358 689	-742 075	-1,2	66 545 103	66 545 103	91,1	91,1
Gastos Financieros	744 981	1 013 775	-268 794	-26,5	600 000	144 981	24,2	1 200 000	1 200 000	62,1	62,1
Otros	2 513 505	0	2 513 505	0,0	0	2 513 505	0,0	0	0	0,0	0,0
FLUJO OPERATIVO	115 831 222	318 742 839	-202 911 617	-63,7	298 524 931	-182 693 709	-61,2	602 546 521	602 546 521	19,2	19,2
INGRESOS DE CAPITAL	106 904 645	127 670 901	-20 766 256	0,0	0	106 904 645	0,0	0	0	0,0	0,0
Aportes de Capital	0	0	0	0,0	0	0	0,0	0	0	0,0	0,0
Ventas de activo fijo	0	0	0	0,0	0	0	0,0	0	0	0,0	0,0
Otros	106 904 645	127 670 901	-20 766 256	0,0	0	106 904 645	0,0	0	0	0,0	0,0
GASTOS DE CAPITAL	167 439 742	326 603 283	-159 163 541	-48,7	208 432 530	-40 992 788	-19,7	729 403 000	729 403 000	23,0	23,0
Presupuesto de Inversiones - FBK	121 860 717	216 405 780	-94 545 063	-43,7	208 432 530	-86 571 813	-41,5	729 403 000	729 403 000	16,7	16,7
Proyecto de Inversion	119 920 602	209 548 835	-89 628 233	-42,8	205 907 462	-85 986 860	-41,8	681 148 611	681 148 611	17,6	17,6
Gastos de capital no ligados a proyectos	1 940 115	6 856 945	-4 916 830	-71,7	2 525 068	-584 953	0,0	48 254 389	48 254 389	4,0	4,0
Inversion Financiera	45 579 025	110 197 503	-64 618 478	0,0	0	45 579 025	0,0	0	0	0,0	0,0
Otros	0	0	0	0,0	0	0	0,0	0	0	0,0	0,0
TRANSFERENCIAS NETAS	0	-21 857 766	21 857 766	0,0	0	0	0	-1 770 000	-1 770 000	0,0	0,0
Ingresos por Transferencias	0	0	0	0,0	0	0	0,0	0	0	0,0	0,0
Egresos por Transferencias	0	21 857 766	-21 857 766	0,0	0	0	0,0	1 770 000	1 770 000	0,0	0,0
SALDO ECONOMICO	55 296 125	97 952 691	-42 656 566	-43,5	90 092 401	-34 796 276	-38,6	-128 626 479	-128 626 479	-43,0	-43,0
FINANCIAMIENTO NETO	-145 559 649	-73 334 773	-72 225 076	98,5	94 976 886	-240 536 735	-253,3	138 852 667	138 852 667	-104,8	-104,8
Financiamiento Externo Neto	-110 983 783	-22 166 991	-88 816 792	400,7	209 044 482	-320 028 265	-153,1	289 943 492	289 943 492	-38,3	-38,3
Financiamiento largo plazo	-110 983 783	-22 166 991	-88 816 792	400,7	209 044 482	-320 028 265	-153,1	289 943 492	289 943 492	-38,3	-38,3
Desembolsos	12 598 806	87 999 508	-75 400 702	-85,7	326 605 496	-314 206 690	-96,1	531 528 223	531 528 223	2,4	2,4
Servicios de Deuda	123 582 589	110 166 499	13 416 090	12,2	117 761 014	5 821 575	0,0	241 584 731	241 584 731	51,2	51,2
Amortizacion	81 887 192	66 250 861	15 636 331	23,6	68 335 793	13 551 399	0,0	136 671 335	136 671 335	59,9	59,9
Intereses y comisiones de la deuda	41 695 397	43 915 638	-2 220 241	-5,1	49 425 221	-7 729 824	0,0	104 913 396	104 913 396	39,7	39,7
Financiamiento corto plazo	0	0		0,0	0	0	0,0	0	0	0,0	0,0
Desembolsos	0	0	0	0,0	0	0	0,0	0	0	0,0	0,0
Servicio de la Deuda	0	0	0	0,0	0	0	0,0	0	0	0,0	0,0
Amortizacion	0	0	0	0,0	0	0	0,0	0	0	0,0	0,0
Intereses y comisiones de la deuda	0	0	0	0,0	0	0	0,0	0	0	0,0	0,0
Financiamiento Interno Neto	-34 576 066	-51 167 782	16 591 716	-32,4	-114 067 596	79 491 530	-69,7	-151 090 825	-151 090 825	22,9	22,9
Financiamiento Largo PLazo	-34 576 066	-51 167 782	16 591 716	-32,4	-114 067 596	79 491 530	-69,7	-151 090 825	-151 090 825	22,9	22,9
Desembolsos	0	0	0	0,0	0	0	0,0	0	0	0,0	0,0
Servicio de la Deuda	34 576 066	51 167 782	-16 591 716	-32,4	114 067 596	-79 491 530	-69,7	151 090 825	151 090 825	22,9	22,9
Amortizacion	24 405 493	30 903 859	-6 498 366	-21,0	104 046 588	-79 641 095	-76,5	131 528 207	131 528 207	18,6	18,6
Intereses y comisiones de la deuda	10 170 573	20 263 923	-10 093 350	-49,8	10 021 008	149 565	1,5	19 562 618	19 562 618	52,0	52,0
Financiamiento Corto Plazo	0	0		0,0	0	0	0,0	0	0	0,0	0,0
Desembolsos	0	0	0	0,0	0	0	0,0	0	0	0,0	0,0
Servicio de la Deuda	0	0	0	0,0	0	0	0,0	0	0	0,0	0,0
Amortizacion	0	0	0	0,0	0	0	0,0	0	0	0,0	0,0
Intereses y comisiones de la Deuda	0	0	0	0,0	0	0	0,0	0	0	0,0	0,0
DESAPORTE DE CAPITAL EN EFECTIVO	0	0	0	0,0	0	0	0,0	0	0	0,0	0,0
PAGO DE DIVIDENDOS	0	0		0,0	0	0	0,0	0	0	0,0	0,0
Pago de Dividendos de Ejercicios Anteriores	0	0	0	0,0	0	0	0,0	0	0	0,0	0,0
FLUJO NETO DE CAJA	-90 263 724	24 617 918	-114 881 642	-466,7	185 069 287	-275 333 011	-148,8	10 226 188	10 226 188	-882,7	-882,7
SALDO INICIAL DE CAJA	1 305 904 637	1 387 694 506	-81 789 869	-5,9	1 341 648 864	-35 744 227	-2,7	1 341 648 864	1 341 648 864	97,3	97,3
SALDO FINAL DE CAJA	1 215 640 913	1 412 312 424	-196 671 511	-13,9	1 526 718 151	-311 077 238	-20,4	1 351 875 052	1 351 875 052	89,9	89,9
SALDO DE LIBRE DISPONIBILIDAD	297 428 989	261 178 463	36 250 526	13,9	269 589 467	27 839 522	10,3	504 002 792	504 002 792	59,0	59,0
PARTICIPACION TRABAJADORES D.LEGISLATIVO N° 892	23 460 532	22 842 931	617 601	0,0	27 393 760	-3 933 228	0,0	27 393 760	27 393 760	85,6	85,6

SEDAPAL
Pablo Aquilino Sánchez
Gerente General (e)

SEDAPAL
Gerencia de Finanzas

SEDAPAL
PALR
TALAVERA CHAPARRO
Equipo
Presupuesto (e)

070340

SEDAPAL S.A.
PRESUPUESTO DE INGRESOS Y EGRESOS AL II TRIMESTRE 2020
En Soles

RUBROS	Real Al II Trim	Real Al II Trim Año Anterior	Diferencia	Var %	Meta Al II Trim	Diferencia	Var %	Meta Anual Inicial	Meta Anual Actual	Avance %	Avance %
	a	b	a - b	a/b	c	a-c	a/c	d	e	a/d	a/e
PRESUPUESTO DE OPERACION											
1 INGRESOS	**930 584 834**	**1 176 899 492**	**(246 314 658)**	**(20,93)**	**1 220 683 858**	**(290 101 024)**	**(23,77)**	**2 412 911 264**	**2 412 911 264**	**38,6**	**38,6**
1 1 Venta de Bienes	886 638 823	1 098 926 951	(212 288 128)	(19,31)	1 165 236 476	(278 597 653)	(23,91)	2 302 280 618	2 302 280 618	38,5	38,5
1 2 Venta de Servicios	0	0	-	-	0	-	-	0	0	-	-
1 3 Ingresos Financieros	15 967 029	31 915 603	(15 948 574)	(49,97)	25 404 088	(9 437 059)	(37,15)	50 663 089	50 663 089	31,5	31,5
1 4 Ingresos por participacion o dividendos	0	0	-	-	0	-	-	0	0	-	-
1 5 Ingresos complementarios	0	0	-	-	0	-	-	0	0	-	-
1 6 Otros	27 928 982	46 058 938	(18 127 956)	(39,36)	29 566 294	(2 066 312)	(6,99)	59 967 557	59 967 557	46,6	46,6
2 EGRESOS	**637 050 194**	**637 848 251**	**9 203 983**	**1,47**	**788 208 023**	**(151 157 829)**	**(20,19)**	**1 625 753 382**	**1 625 753 382**	**39,2**	**39,2**
2.1 Compra de Bienes	***55 070 361***	***59 153 256***	***(4 082 895)***	***(6,90)***	***76 296 305***	***(21 225 944)***	***(27,82)***	***148 399 027***	***148 399 027***	***37,1***	***37,1***
2 1 1 Insumos y suministros	21 574 567	26 932 972	(5 358 385)	(19,90)	30 450 910	(8 906 323)	(29,22)	63 114 643	63 114 643	34,2	34,2
2 1 2 Combustibles y lubricantes	1 135 598	1 218 167	(82 569)	(6,78)	2 162 143	(1 026 545)	(47,48)	4 192 814	4 192 814	27,1	27,1
2 1 3 Otros	32 360 176	31 002 117	1 358 059	4,38	43 683 252	(11 293 076)	(25,87)	81 091 570	81 091 570	39,9	39,9
2.2. Gastos de personal (GIP)	***167 883 506***	***162 437 059***	***5 446 447***	***3,35***	***197 239 781***	***(19 356 275)***	***(10,34)***	***389 656 813***	***389 656 813***	***43,1***	***43,1***
2.2.1 Sueldos y Salarios (GIP)	**124 584 531**	**111 784 170**	**12 770 361**	**11,42**	**125 622 574**	**(1 038 043)**	**(0,84)**	**253 896 412**	**253 896 412**	**49,1**	**49,1**
2 2 1 1 Basica (GIP)	65 784 798	63 927 198	1 857 600	2,91	71 436 399	(5 651 601)	(7,91)	141 476 353	141 476 353	46,5	46,5
2 2 1 2 Bonificaciones (GIP)	20 823 592	9 585 624	11 237 968	117,24	9 983 374	10 840 218	108,58	38 655 048	38 655 048	53,9	53,9
2 2 1 3 Gratificaciones (GIP)	20 405 433	20 026 819	378 614	1,89	24 330 612	(3 925 179)	(16,13)	45 522 128	45 522 128	44,8	44,8
2 2 1 4 Asignaciones (GIP)	9 962 849	9 984 169	(21 320)	(0,21)	10 867 352	(904 503)	(8,32)	10 867 352	10 867 352	91,7	91,7
2 2 1 5 Horas Extras (GIP)	4 569 912	4 999 373	(429 461)	(8,59)	5 100 632	(530 720)	(10,40)	9 739 416	9 739 416	46,9	46,9
2 2 1 6 Otros (GIP)	3 017 947	3 270 987	(253 040)	(7,74)	3 904 205	(886 258)	(22,70)	7 636 116	7 636 116	39,5	39,5
2 2 2 Compensación por tiempo de Servicio (GIP)	9 323 288	9 897 098	(573 810)	(5,80)	10 382 472	(1 059 184)	(10,20)	19 751 469	19 751 469	47,2	47,2
2 2 3 Seguridad y previsión Social (GIP)	10 518 962	10 432 983	85 979	0,82	10 738 632	(220 070)	(2,05)	20 243 328	20 243 328	52,0	52,0
2 2 4 Dietas del Directorio (GIP)	198 750	258 919	(60 169)	(23,24)	324 000	(125 250)	(38,66)	648 000	648 000	30,7	30,7
2 2 5 Capacitacion (GIP)	116 743	496 057	(380 314)	(76,67)	873 442	(757 699)	(86,75)	1 844 977	1 844 977	6,3	6,3
2 2 6 Jubilaciones y Pensiones (GIP)	1 940 503	2 204 220	(263 326)	(11,95)	2 545 188	(604 285)	(23,74)	5 133 314	5 133 314	37,8	37,8
2.2.7 Otros gastos de personal (GIP)	**21 221 729**	**27 353 503**	**(6 131 974)**	**(22,42)**	**36 753 473**	**(15 531 744)**	**(42,26)**	**88 141 313**	**88 141 313**	**24,1**	**24,1**
2.2.7 1 Refrigerio (GIP)	4 549 801	3 551 876	997 925	28,10	3 814 387	735 414	19,28	7 770 620	7 770 620	58,6	58,6
2 2 7 2 Uniformes (GIP)	591 755	0	591 755	-	0	591 755	-	1 454 260	1 454 260	40,7	40,7
2.2.7 3 Asistencia Medica (GIP)	7 912 693	8 034 395	(121 702)	(1,51)	11 692 578	(3 731 885)	(32,05)	23 289 158	23 289 158	34,0	34,0
2 2 7 4 Seguro complementario de alto riesgo (GIP)	226 695	240 028	(13 333)	(5,55)	860 616	(633 921)	(73,66)	1 697 885	1 697 885	13,4	13,4
2.2.7 5 Pago de indem. por cese de relac. lab (GIP)	151 496	136 004	14 507	10,66	0	151 496		0	0	-	-
2 2 7 6 Incentivos por retiro voluntario (GIP)	0	0	-	-	0	-	-	0	0	-	-
2 2 7 7 Celebraciones (GIP)	0	0	-	-	0	-	-	0	0	-	-
2 2 7 8 Bonos de Productividad (GIP)	7 137 057	14 163 283	(7 026 226)	(49,61)	17 317 394	(10 180 337)	(58,79)	34 634 785	34 634 785	20,6	20,6
2 2 7 9 Participación de trabajadores (GIP)	0	0	-	-	0	-	-	11 403 433	11 403 433	-	-
2.2.7 10 Otros (GIP)	652 232	1 227 117	(574 885)	(46,85)	3 116 603	(2 464 371)	(79,07)	7 691 172	7 691 172	8,3	8,3
2.3 Servicios prestados por terceros	***360 426 903***	***350 133 510***	***10 293 392***	***2,94***	***466 463 531***	***(106 036 628)***	***(22,73)***	***946 539 416***	***946 539 416***	***38,1***	***38,1***
2.3 1 Transporte y almacenamiento	2 244 674	2 318 752	(72 078)	(3,11)	2 922 381	(677 707)	(23,19)	5 933 711	5 933 711	37,8	37,8
2.3.2 Tarifas de servicios publicos	50 884 303	47 089 145	3 795 158	8,06	47 570 373	3 313 930	6,97	95 539 247	95 539 247	53,3	53,3
2.3.3 Honorarios profesionales (GIP)	**2 147 325**	**3 594 690**	**(1 447 365)**	**(40,26)**	**7 510 521**	**(5 363 196)**	**(71,41)**	**13 040 717**	**13 040 717**	**16,5**	**16,5**
2.3.3 1 Auditorias (GIP)	23 400	805 359	(781 959)	(97,09)	875 000	(851 600)	(97,33)	2 336 000	2 336 000	1,0	1,0
2.3.3 2 Consultorias (GIP)	1 550 226	2 308 485	(758 259)	(32,85)	5 360 023	(3 809 797)	(71,08)	8 399 521	8 399 521	18,5	18,5
2.3.3.3 Asesorias (GIP)	573 699	480 826	92 873	19 32	1 275 498	(701 799)	(55,03)	2 305 196	2 305 196	24,9	24,9
2.3.3.4 Otros servicios no personales (GIP)	0	0	-	-	0	-	-	0	0		-
2.3.4 Mantenimiento y Reparación	136 887 222	121 395 739	15 471 483	12,74	172 262 606	(35 366 384)	(20,55)	350 282 332	350 282 332	39,1	39,1
2.3.5 Alquileres	31 609 583	15 026 550	16 583 433	110,38	18 176 245	13 433 338	73,91	38 866 829	38 866 829	81,3	81,3
2.3.6 Serv. de vigilancia, guardania y limp. (GIP)	**7 313 766**	**6 867 388**	**446 378**	**6,50**	**7 845 702**	**(331 936)**	**(4,54)**	**15 702 680**	**15 702 680**	**46,4**	**46,4**
2.3 6.1 Vigilancia (GIP)	5 151 124	4 924 200	226 924	4,61	5 165 022	(13 898)	(0,27)	10 330 044	10 330 044	49,9	49,9
2.3 6.2 Guardania (GIP)	0	0	-	-	0	-	-	0	0	-	-
2.3 6.3 Limpeza (GIP)	2 162 582	1 943 130	219 452	11,29	2 480 680	(318 098)	(12,82)	5 432 636	5 432 636	39,8	39,8
2.3.7 Publicidad y Publicaciones	326 821	182 759	144 062	78,83	1 370 780	(1 043 959)	(76,16)	2 225 600	2 225 600	14,7	14,7
2.3.8 Otros	**129 032 839**	**153 660 545**	**(24 627 706)**	**(16,03)**	**209 004 923**	**(79 971 984)**	**(38,26)**	**424 887 400**	**424 887 400**	**30,4**	**30,4**
2.3.8 1 Servicio de mensajeria y correspondencia (GIP)	550 268	957 881	(407 593)	(42,56)	789 564	(239 276)	(30,30)	1 584 465	1 584 465	34,7	34,7
2.3 8.2 Prov. de personal por coop. y services (GIP)	0	0	-	-	0	-	-	0	0	-	-
2.3.8.3 Otros relacionados a GIP (GIP)	549 489	1 134 372	(584 883)	(51,56)	1 901 915	(1 352 426)	(71,11)	3 805 402	3 805 402	14,4	14 4
2.3.8 4 Otros no relacionados a GIP	127 933 062	151 568 292	(23 635 230)	(15,59)	206 313 444	(78 380 382)	(37,99)	419 497 533	419 497 533	30,5	30,5
2.4 Tributos	***28 414 852***	***32 557 016***	***(4 142 164)***	***(12,72)***	***35 894 889***	***(7 480 037)***	***(20,84)***	***73 421 003***	***73 421 003***	***38,7***	***38,7***
2.4 1 Impuesto a las Transacciones Financieras - ITF	116 655	121 806	(5 151)	(4,23)	132 000	(15 345)	(11,63)	284 000	284 000	44,2	44,2
2 4 2 Otros impuestos y contribuciones	28 298 197	32 435 210	(4 137 013)	(12,75)	35 762 889	(7 464 692)	(20,87)	73 157 003	73 157 003	38,7	38,7
2.5 Gastos diversos de Gestion	***24 034 920***	***23 045 443***	***989 477***	***4,29***	***31 713 517***	***(7 678 597)***	***(24,21)***	***66 545 103***	***66 545 103***	***36,1***	***36,1***
2.5 1 Seguros	22 269 933	19 870 095	2 399 838	12,03	28 464 042	(6 204 109)	(21,80)	58 109 214	58 109 214	38,3	38,3
2.5 2 Viaticos (GIP)	0	0	-	-	0	-	-	0	0	-	-
2.5.3 Gastos de Representacion	0	0	-	-	0	-	-	0	0	-	-
2.5 4 Otros	1 774 987	3 175 348	(1 400 361)	(44 10)	3 249 475	(1 474 488)	(45,38)	8 435 889	8 435 889	21,0	21,0
2 5 4.1 Otros relacionados a GIP (GIP)	0	0	-	-	0	-	-	0	0	-	-
2.5 4.2 Otros no relacionados a GIP	1 774 987	3 175 348	(1 400 361)	(44,10)	3 249 475	(1 474 488)	(45,38)	8 435 889	8 435 889	21,0	21,0
2.6 Gastos Financieros	***1 219 652***	***519 927***	***699 725***	***134,59***	***600 000***	***619 652***	***103,28***	***1 200 000***	***1 200 000***	***101,6***	***101,6***
2.7 Otros	***0***	***0***	-	-	***0***	-	-	***0***	***0***	-	-
RESULTADO DE OPERACION	**293 534 640**	**548 053 281**	**(255 518 641)**	**(46,64)**	**432 477 835**	**(138 943 195)**	**(30,52)**	**787 157 902**	**787 157 902**	**37,3**	**37,3**
3 GASTOS DE CAPITAL	**118 811 223**	**203 042 973**	**(84 231 750)**	**(41,48)**	**162 568 656**	**(43 757 433)**	**(26,92)**	**651 037 846**	**651 037 846**	**18,2**	**18,2**
3.1 Presupuesto de Inversiones - FDK	***118 811 223***	***203 042 973***	***(84 231 750)***	***(41,48)***	***162 568 656***	***(43 757 433)***	***(26,92)***	***651 037 846***	***651 037 846***	***18,2***	***18,2***
3.1.1 Proyecto de Inversion	113 784 332	197 923 942	(84 139 610)	(42,51)	155 142 809	(41 358 477)	(26,66)	587 050 653	587 050 653	19,4	19,4
3.1.2 Gastos de capital no ligados a proyectos	5 026 891	5 119 031	(92 140)	(1,80)	7 425 847	(2 398 956)	(32,31)	63 987 193	63 987 193	7,9	7,9
3.2 Inversion Financiera	***0***	***0***	-	-	***0***	-	-	***0***	***0***	-	-
3.3 Otros	***0***	***0***	-	-	***0***	-	-	***0***	***0***	-	-
4 INGRESOS DE CAPITAL	***0***	0	-	-	0	-	-	***0***	***0***	-	-
4 1 Aportes de Capital	0	0	-	-	0	-	-	0	0	-	-
4 2 Ventas de activo fijo	0	0	-	-	0	-	-	0	0	-	-
4.3 Otros	0	0	-		0	-	-	0	0	-	-
5 TRANSFERENCIAS NETAS	**0**	**-21 857 766**	**21 857 766**	-	**0**	-	-	**-1 770 000**	**-1 770 000**	-	-
5 1 Ingresos por Transferencias	0	0	-	-	0	-	-	0	0		-
5.2 Egresos por Transferencias	0	21 857 766	(21 857 766)	(100,00)	0	-	-	1 770 000	1 770 000	-	-
RESULTADO ECONOMICO	**174 723 417**	**324 152 642**	**(149 429 125)**	**(46,10)**	**259 909 179**	**(85 185 762)**	**(32,78)**	**134 350 056**	**134 350 056**	**130,1**	**130,1**
6 FINANCIAMIENTO NETO	**-145 559 847**	**-73 334 773**	**(72 225 074)**	-	**94 876 688**	**(240 436 735)**	**(253,38)**	**138 852 867**	**138 852 867**	-	-
6.1 Financiamiento Externo Neto	**-110 983 781**	**-22 166 991**	**(88 816 790)**	-	**200 044 482**	**(320 028 263)**	**(159,99)**	**289 943 492**	**289 943 492**	-	-
6.1.1. Financiamiento largo plazo	***-110 983 781***	***-22 166 991***	***(88 816 790)***	-	***200 044 482***	***(320 028 263)***	***(159,99)***	***289 943 492***	***289 943 492***	-	-
6 1 1.1 Desembolsos	12 598 806	87 999 508	(75 400 702)	(85,68)	326 805 496	(314 206 690)	(96,14)	531 528 223	531 528 223	2,4	2,4
6 1 1 2 Servicios de Deuda	120 582 587	110 166 499	13 416 088	12,18	117 761 014	6 821 573	4,94	241 584 731	241 584 731	51,2	51,2
6 1.1 2.1 Amortizacion	81 887 191	66 250 861	15 636 330	23,60	68 335 793	13 551 398	19,83	136 671 305	136 671 305	59,9	59,9
6 1 1 2 2 Intereses y comisiones de la deuda	41 695 396	43 915 638	(2 220 242)	(5,06)	49 425 221	(7 729 825)	(15,64)	104 913 396	104 913 396	39,7	39,7
6.1.2. Financiamiento corto plazo	***0***	0	-	-	***0***	-	-	***0***	***0***	-	-
6 1 2.1 Desembolsos	0	0	-	-	0	-	-	0	0	-	-
6 1.2.2 Servicio de la Deuda	0	0	-	-	0	-	-	0	0	-	-
6.1.2 2 1 Amortizacion	0	0	-	-	0	-	-	0	0	-	-
6 1 2.2.2 Intereses y comisiones de la deuda	0	0	-	-	0	-	-	0	0	-	-
6.2 Financiamiento Interno Neto	**-34 576 066**	**-51 167 782**	**16 591 716**	-	**-114 067 596**	**79 491 530**	-	**-151 090 625**	**-151 090 625**	-	-
6.2.1. Financiamiento Largo PLazo	***-34 576 066***	***-51 167 782***	***16 591 716***	-	***-114 067 596***	***79 491 530***	-	***-151 090 625***	***-151 090 625***	-	-
6 2 1.1 Desembolsos	0	0	-	-	0	-	-	0	0	-	-
6 2 1.2 Servicio de la Deuda	34 576 066	51 167 782	(16 591 716)	(32,43)	114 067 596	(79 491 530)	(69,69)	151 090 625	151 090 625	22,9	22,9
6 2.1.2 1 Amortizacion	24 405 493	30 903 859	(6 498 366)	(21,03)	104 046 588	(79 641 095)	(76,54)	131 528 207	131 528 207	18,6	18,6
6 2 1 2 2 Intereses y comisiones de la deuda	10 170 573	20 263 923	(10 093 350)	(49,81)	10 021 008	149 565	1,49	19 562 618	19 562 618	52,0	52,0
6.2.2. Financiamiento Corto Plazo	***0***	***0***	-	-	***0***	-	-	***0***	***0***	-	-
6.2.2.1 Desembolsos	0	0	-	-	0	-	-	0	0	-	-
6 2 2 2 Servicio de la Deuda	0	0	-	-	0	-	-	0	0	-	-
6.2.2.2.1 Amortizacion	0	0	-	-	0	-	-	0	0	-	-
6.2.2.2.2 Intereses y comisiones de la Deuda	0	0	-	-	0	-	-	0	0	-	-
RESULTADO DE EJERCICIOS ANTERIORES	**80 697 772**	**101 735 044**	**(21 038 172)**	**(20,68)**	**230 928 769**	**(150 231 997)**	**(65,06)**	**476 450 138**	**476 450 138**	**16,9**	**16,9**
SALDO FINAL	**109 861 342**	**352 553 713**	**(242 692 371)**	**(68,84)**	**585 815 834**	**(475 954 492)**	**(81,25)**	**749 652 861**	**749 652 861**	**14,7**	**14,7**
GIP-TOTAL	**178 444 314**	**174 991 332**	**3 452 982**	**1,97**	**205 087 583**	**(26 643 269)**	**(12,99)**	**412 446 644**	**412 446 644**	**43,3**	**43,3**
Impuesto a la Renta	51 214 171	107 570 449	-	0	88 935 028	(37 720 857)	0	112 392 317	112 392 317	45,6	45,6

La información de Ingresos y Egresos deberá reportarse adicionalmente en formato Excel y vía correo electrónico a la siguiente dirección electrónica infonafe@fonafe.gob.pe, dentro de los plazos establecidos por la Dirección de Gestión de Fonafe para la remisión de los Formatos a través del Sistema de Información (SISFONAFE)

SEDAPAL
Pablo Aquino Sánchez
Gerente General

SEDAPAL
Gerencia de Finanzas

SEDAPAL
PAUL R. TALAVERA CHAPARRO
Equipo Presupuesto (e)

ANEXO 10

DECLARACIÓN JURADA

SERVICIO DE AGUA POTABLE Y ALCANTARILLADO DE LIMA S.A.

PERFIL EMPRESARIAL

Al 30 de Junio de 2020

FORMATO N.1E

DATOS GENERALES

NOMBRE O RAZON SOCIAL	SERVICIO DE AGUA POTABLE Y ALCANTARILLADO DE LIMA S.A.		
NOMBRE COMERCIAL	SEDAPAL		
RUC	20100152356		
DIRECCION	Autopista Ramiro Priale 210 - El Agustino		
TELEFONO	317-3000	EMAIL :	SEDANET@SEDAPAL.COM.PE

BASE LEGAL DE LA ENTIDAD (Ficha y Asiento o Partida de Registro de PPJJ)

ESCRITURA DE CONSTITUCION	INSCRITA EN LA PARTIDA N: 02005409 DEL REGISTRO DE PERSONAS JURIDICAS DE LIMA, CON FECHA 25-11-1998
DATOS DE INSCRIPCION SUNARP	INSCRITA EN LA FICHA N° 38644-P, CON FECHA 08.08.1998
LEY DE CREACION	DECRETO LEGISLATIVO N° 150 DEL 12.06.1981

CAPITAL SOCIAL DE LA EMPRESA

CAPITAL SUSCRITO Y PAGADO A LA FECHA	5,541,269,000.00			% DE PARTICIPACIÓN FONAFE	100.00
NUMERO DE ACCIONES	5,541,269.00	VALOR NOMINAL	1,000.00	VALOR EN LIBROS	3,526,745,388.00

DIRECTORES

CARGO	Apellidos y Nombres	SECTOR	DNI	FECHA INICIO CARGO
Presidente del Directorio	Francisco Adolfo Dumler Cuya	MVCS	07914586	23/03/2019
Director	Patricia Jacquelyn Balbuena Palacios	MVCS	25705594	26/09/2019
Director	Ramón Enrique Espinoza Paz	MVCS	07935924	27/12/2019
Director	Miguel Luis Estrada Mendoza	MVCS	10493289	27/12/2019
Director	Guillermo Ernesto Maisch Molina	MEF	08253067	13/02/2020

PLANA GERENCIAL

CARGO	Apellidos y Nombres	CONDICIÓN	DNI	FECHA INICIO CARGO
Gerente General	Polo Aguero Sanchez	Encargado	07705746	21/01/2019
Gerente de Producción y Distribución Primaria	Yolanda Andia Cárdenas	Designado	06704233	18/11/2011
Gerente de Logística y Servici	Magno García Torres	Encargado	05371824	26/07/2017
Gerente de Servicios Centro	Jaime Kuok Tung Luy Foster	Encargado	07349302	01/10/2017
Gerente de Asuntos Legales y Regulación	Antonio Miguel Angulo Zambrano	Encargado	09137381	08/11/2017
Gerente Comercial	Jorge Amador Ramírez Medina	Encargado	09440611	18/07/2018
Gerente de Gestión de Aguas Residuales	Francisco Ignacio Quezada Neclosup	Encargado	09328646	17/10/2018
Gerente de Desarrollo e Investigación	Jorge Luis Rucoba Tello	Designado	07186571	17/12/2018
Gerente de Recursos Humanos	Ángel Wadilmer Noriege Mendoza	Encargado	00456785	23/04/2019
Gerencia de Servicios Norte	German Yonel Ramos Ortega	Encargado	09949996	27/08/2019
Gerente de Servicos Sur	Richard Acosta Arce	Encargado	08695644	27/08/2019
Gerente de Proyectos y Obras	Fredy Oswaldo Hospina Gómez	Encargado	25818714	27/08/2019
Gerente de Finanzas	Juan Gelasio Calderón Llaguento	Encargado	07765433	01/09/2019

SEDAPAL
TALAVERA CHAPARRO
Equipo Presupuesto (e)

SEDAPAL
Gerencia de Finanzas

SEDAPAL
Polo Aguero Sanchez
Gerente General (e)

FONDO NACIONAL DE FINANCIAMIENTO DE LA ACTIVIDAD EMPRESARIAL DEL ESTADO FONAFE

Fecha Cierre: 13/07/2020
Hora Cierre: 17.29.52

SEDAPAL

Plan Operativo 2020

NIVEL DE AVANCE AL II TRIMESTRE

FORMATO Nº 2E

Fecha Impr : 14/07/2020
Hora Impr : 10.54.09
(C52291707-202013)

DENOMINACION SOCIAL DE LA ENTIDAD: SEDAPAL

SITUACION DEL PLAN ESTRATEGICO	HORIZONTE DEL PLAN ESTRATEGICO	VISION DE LA ENTIDAD
EN PROCESO DE MODIFICACION ☐ CULMINADO ☐ EN PROCESO DE ELABORACION ☐ NO CUENTA CON PLAN ☐	DE: 2017 A: 2021	LOGRAR AL 2021 LA COBERTURA AL 100% Y 24 HORAS DE SERVICIOS DE AGUA POTABLE Y ALCANTARILLADO EN EL ÁMBITO JURISDICCIONAL DE SEDAPAL, CON EL COMPROMISO DE TODO EL PERSONAL
MISION DE LA ENTIDAD	BRINDAR SERVICIOS DE AGUA POTABLE, ALCANTARILLADO, TRATAMIENTO Y REUSO DE AGUAS RESIDUALES CON ALTOS ESTÁNDARES DE CALIDAD PARA SATISFACER LAS NECESIDADES DE LA POBLACIÓN ATENDIDA POR SEDAPAL	

OBJETIVOS

1 alcanzar la cobertura universal de servicios de saneamiento en el ámbito de la empresa

OBJETIVO ESPECIFICO DEL PLAN OPERATIVO	INDICADOR	UNID. MED.	VALORES AÑO 2019	METAS PARA EL AÑO 2020			EJECUCCION 2020		AVANCE
				ANUAL	DEL II TRIM	AL II TRIM	DEL II TRIM	AL II TRIM	AL II TRIM
1 ASEGURAR LA EJECUCION DE INVERSIONES DE AMPLIACION DE LA COBERTURA AL 100%	1 COBERTURA DEL SERVICIO DE AGUA POTABLE	%	94.00	94.30	0.00	0.00	0.00	0.00	0.00
	2 COBERTURA DEL SERVICIO DE ALCANTARILLADO	%	93.00	93.40	0.00	0.00	0.00	0.00	0.00
	3 NUEVAS CONEXIONES DE AGUA POTABLE	Número	43,471.00	14,832.00	4,131.00	7,678.00	133.00	6,627.00	44.68
	4 NUEVAS CONEXIONES DE ALCANTARILLADO	Número	40,173.00	9,208.00	2,642.00	4,825.00	146.00	5,855.00	63.59

2 garantizar la calidad y la continuidad en 24 horas de los servicios de saneamiento que administra sedapal

OBJETIVO ESPECIFICO DEL PLAN OPERATIVO	INDICADOR	UNID. MED.	VALORES AÑO 2019	METAS PARA EL AÑO 2020			EJECUCCION 2020		AVANCE
				ANUAL	DEL II TRIM	AL II TRIM	DEL II TRIM	AL II TRIM	AL II TRIM
1 MEJORAR LA CALIDAD DEL SERVICIO	1 HORAS DE CONTINUIDAD DEL SERVICIO	HORAS / DIA	21.40	21.40	21.40	21.30	21.50	21.40	100.00
2 REDUCIR LAS PERDIDAS DE AGUA	1 PORCENTAJE DE AGUA NO FACTURADA	%	27.90	27.00	25.30	26.00	26.47	27.67	102.48
	2 COBERTURA DE MICROMEDICION	%	96.20	96.50	95.00	95.00	95.61	95.61	99.08
3 ASEGURAR EL TRATAMIENTO DE AGUAS RESIDUALES	1 CAUDAL DE TRATAMIENTO DE AGUAS RESIDUALES	M3 / SEG	22.10	22.30	21.60	21.60	20.48	20.46	91.75
4 ASEGURAR LA SATISFACCIÓN DEL CLIENTE	1 NIVEL DE SATISFACCION DE CLIENTES CON LOS SERVICIOS PRESTADOS POR SEDAPAL	%	73.00	73.50	0.00	0.00			

3 lograr la sostenibilidad de los sistemas de saneamiento a la poblacion que atiende sedapal

OBJETIVO ESPECIFICO DEL PLAN OPERATIVO	INDICADOR	UNID. MED.	VALORES AÑO 2019	METAS PARA EL AÑO 2020			EJECUCCION 2020		AVANCE
				ANUAL	DEL II TRIM	AL II TRIM	DEL II TRIM	AL II TRIM	AL II TRIM
1 ASEGURAR LA OPERATIVIDAD DE LA INFRAESTRUCTURA DE AGUA Y ALCANTARILLADO	1 NÚMERO DE OBRAS DE AMPLIACION DE FUENTES CONCLUIDAS	NÚMERO	0.00	1.00	0.00	1.00	0.00	0.96	96.00

SEDAPAL Juan Alvarez Sánchez Gerente General (e)

SEDAPAL María Antonia Durand Espejo Planeamiento Operativo y Presupuesto

SEDAPAL JORGE RUCOBA TELLO Gerente de Desarrollo e Investigación

FONDO NACIONAL DE FINANCIAMIENTO DE LA ACTIVIDAD EMPRESARIAL DEL ESTADO FONAFE

Fecha Cierre: 13/07/2020
Hora Cierre: 17.29.52

SEDAPAL

Plan Operativo 2020

NIVEL DE AVANCE AL II TRIMESTRE

FORMATO Nº 2E

Fecha Impr : 14/07/2020
Hora Impr : 10.54.09
(C52291707-202013)

DENOMINACION SOCIAL DE LA ENTIDAD: SEDAPAL

2 NÚMERO DE OBRAS DE REHABILITACION DE INFRAESTRUCTURA CONCLUIDAS	NÚMERO	6.00	7.00	3.00	3.00	2.00	3.00	42.86

OBJETIVO ESPECIFICO DEL PLAN OPERATIVO	INDICADOR	UNID. MED.	VALORES AÑO 2019	METAS PARA EL AÑO 2020			EJECUCCION 2020		AVANCE
				ANUAL	DEL II TRIM	AL II TRIM	DEL II TRIM	AL II TRIM	AL II TRIM
2 IMPLEMENTAR LA GESSTION DE RESPONSABILIDAD SOCIAL	1 GRADO DE MADUREZ DEL RSE	%	22.00	23.00	0.00	0.00			

4 Asegurar la sostenibilidad financiera de la empresa

OBJETIVO ESPECIFICO DEL PLAN OPERATIVO	INDICADOR	UNID. MED	VALORES AÑO 2019	METAS PARA EL AÑO 2020			EJECUCCION 2020		AVANCE
				ANUAL	DEL II TRIM	AL II TRIM	DEL II TRIM	AL II TRIM	AL II TRIM
1 INCREMENTAR LOS INGRESOS	1 MARGEN EBITDA	%	39.70	28.00	0.00	0.00			

OBJETIVO ESPECIFICO DEL PLAN OPERATIVO	INDICADOR	UNID. MED.	VALORES AÑO 2019	METAS PARA EL AÑO 2020			EJECUCCION 2020		AVANCE
				ANUAL	DEL II TRIM	AL II TRIM	DEL II TRIM	AL II TRIM	AL II TRIM
2 ASEGURAR ESTANDARES DE ENDEUDAMIENTO ACORDES A LA CAPACIDAD FINANCIERA DE LA	1 RATIO COBERTURA DE DEUDA	NÚMERO	2.00	1.50	0.00	0.00			

5 modernizar la gestion empresarial de sedapal

OBJETIVO ESPECIFICO DEL PLAN OPERATIVO	INDICADOR	UNID. MED.	VALORES AÑO 2019	METAS PARA EL AÑO 2020			EJECUCCION 2020		AVANCE
				ANUAL	DEL II TRIM	AL II TRIM	DEL II TRIM	AL II TRIM	AL II TRIM
1 DESARROLLAR HERRAMIENTAS DE GESTION	1 IMPLEMENTACIÓN DEL MODELO DE GESTION EMPRESARIAL	%	42.00	44.00	0.00	0.00			
	2 PORCENTAJE DE IMPLEMENTACIÓN DEL MODELO DE BUEN GOBIERNO CORPORATIVO CON ÉNFASIS EN TRANSPARENCIA Y ANTICORRUPCIÓN	%	45.00	47.00					

OBJETIVO ESPECIFICO DEL PLAN OPERATIVO	INDICADOR	UNID. MED.	VALORES AÑO 2019	METAS PARA EL AÑO 2020			EJECUCCION 2020		AVANCE
				ANUAL	DEL II TRIM	AL II TRIM	DEL II TRIM	AL II TRIM	AL II TRIM
2 MEJORAR LA GESTION ORGANIZACIONAL	1 CALIFICACIÓN DEL CLIMA LABORAL	%	65.00	70.00	0.00	0.00			

SEDAPAL JORGE ELICOBA TELLO Gerente de Desarrollo e Investigación

PROGRAMA DE PRODUCCION — EN VOLUMEN Y/O UNIDADES FÍSICAS — EN NUEVOS SOLES

BIENES Y/O SERVICIOS	UNIDAD DE MEDIDA	PROGRAMACION 2020			EJECUCION AÑO 2020		AVANCE AL II TRIM	PROGRAMACION 2020			EJECUCION AÑO 2020		AVANCE AL II TRIM
		ANUAL	DEL II TRIM	AL II TRIM	DEL II TRIM	AL II TRIM		ANUAL	DEL II TRIM	AL II TRIM	DEL II TRIM	AL II TRIM	
1 PRODUCCIÓN DE AGUA SUPERFICIAL	M3	604308124	157668123	320276986	150748472	318360904	26	194528396	50779880	103151008	48714038	103580931	28.19
2 PRODUCCIÓN DE AGUA SUBTERRANEA	M3	148259911	34597895	67162409	36304723	67581592	21	106734104	24905110	48346501	25271251	44280142	17.81
3 PRODUCCIÓN DE AGUA TOTAL	M3	752568034	192266018	387438375	187053195	385942496	26	301352500	75684989	151497509	73985289	147861073	24.51

PROGRAMA DE VENTAS — EN VOLUMEN Y/O UNIDADES FÍSICAS — EN NUEVOS SOLES

BIENES Y/O SERVICIOS	UNIDAD DE MEDIDA	PROGRAMACION 2020			EJECUCION AÑO 2020		AVANCE AL II TRIM	PROGRAMACION 2020			EJECUCION AÑO 2020		AVANCE AL II TRIM
		ANUAL	DEL II TRIM	AL II TRIM	DEL II TRIM	AL II TRIM		ANUAL	DEL II TRIM	AL II TRIM	DEL II TRIM	AL II TRIM	
1 VOLUMEN FACTURADO	M3	549281647	143630482	286702950	137547625	279153794	60.82161319691790102715937958997582238705	2078057950	517995092	1051220914	457277276	967334668	46.55

FONDO NACIONAL DE FINANCIAMIENTO DE LA ACTIVIDAD EMPRESARIAL DEL ESTADO FONAFE

Fecha Cierre: 13/07/2020

Hora Cierre: 17.29.52

SEDAPAL

Plan Operativo 2020

NIVEL DE AVANCE AL II TRIMESTRE

FORMATO Nº 2E

Fecha Impr : 14/07/2020

Hora Impr : 10.54.09

(C52291707-202013)

DENOMINACION SOCIAL DE LA ENTIDAD: SEDAPAL

PROGRAMA DE COMPRAS DE INSUMOS

EN VOLUMEN Y/O UNIDADES FÍSICAS

BIENES Y/O SERVICIOS	UNIDAD DE MEDIDA	PROGRAMACION 2020			EJECUCION AÑO 2020		AVANCE AL II TRIM
		ANUAL	DEL II TRIM	AL II TRIM	DEL II TRIM	AL II TRIM	

EN NUEVOS SOLES

BIENES Y/O SERVICIOS	PROGRAMACION 2020			EJECUCION AÑO 2020		AVANCE AL II TRIM
	ANUAL	DEL II TRIM	AL II TRIM	DEL II TRIM	AL II TRIM	

SEDAPAL ANA MENDOZA QUEVEDO Equipo Planeamiento, Operativo y Presupuesto

SEDAPAL JORGE RUCOBA TELLO Gerente de Desarrollo e Investigación

SEDAPAL Polo Aguiar Sánchez Gerente General (e)

00034

FONDO NACIONAL DE FINANCIAMIENTO DE LA ACTIVIDAD EMPRESARIAL DEL ESTADO FONAFE

SERVICIO DE AGUA POTABLE Y ALCANTARILLADO DE LIMA S.A.

EVALUACION PRESUPUESTAL EJERCICIO 2020

Fecha Impr : 13/07/2020

Hora Impr : 4.17 PM

FECHA CIERRE : 13/07/2020

HORA CIERRE : 4.13 PM

Estado de Situacion Financiera

(EN NUEVOS SOLES)

FORMATO N.3E (C01131607-202013)

RUBROS	EJECUCION AL MES DE JUNIO DEL AÑO 2020											
	ENERO	FEBRERO	MARZO	ABRIL	MAYO	JUNIO	JULIO	AGOSTO	SETIEMBRE	OCTUBRE	NOVIEMBRE	DICIEMBRE
ACTIVO												
ACTIVO CORRIENTE												
Efectivo y Equivalentes al Efectivo	1,406,063,433	1,427,634,114	1,267,110,230	1,188,977,258	1,225,072,528	1,215,640,913	1,040,984,203	1,052,473,736	969,637,712	1,003,740,519	988,318,996	882,089,842
Inversiones Financieras	0	0	0	0	0	0	0	0	0	0	0	0
Cuentas por Cobrar Comerciales (Neto)	473,988,242	472,639,852	554,790,645	602,569,240	644,715,683	674,779,840	677,402,801	652,514,670	662,287,365	639,114,226	598,818,238	553,164,166
Otras Cuentas por Cobrar (Neto)	196,934,184	187,450,692	162,208,404	170,521,203	178,890,783	193,440,507	224,522,599	231,225,037	252,688,172	249,571,401	254,180,359	256,266,407
Cuentas por Cobrar a Entidades Relacionadas	0	0	0	0	0	0	0	0	0	0	0	0
Inventarios	17,103,508	16,009,361	15,313,126	14,651,234	15,649,215	16,337,511	17,083,449	18,190,318	19,547,997	20,651,918	21,677,450	22,699,246
Activos Biológicos	0	0	0	0	0	0	0	0	0	0	0	0
Activos No Corrientes Mantenidos para la Venta	0	0	0	0	0	0	0	0	0	0	0	0
Activos por Impuestos a las Ganancias	0	0	0	14,462,264	0	3,474,788	3,474,788	3,474,788	3,474,788	3,474,788	3,474,788	3,474,788
Gastos Pagados por Anticipado	8,369,020	12,757,176	15,066,375	18,075,295	15,061,250	11,082,987	11,082,987	11,082,987	11,082,987	11,082,987	11,082,987	11,082,987
Otros Activos	0	0	0	0	0	0	0	0	0	0	0	0
TOTAL ACTIVO CORRIENTE	2,102,478,387	2,116,491,195	2,014,488,780	2,009,256,494	2,079,389,459	2,114,756,546	1,974,550,627	1,958,961,536	1,918,719,021	1,927,635,839	1,877,552,818	1,728,777,436
ACTIVO NO CORRIENTE												
Cuentas por Cobrar Comerciales	15,435,692	14,994,436	13,713,470	13,727,445	13,728,170	12,933,398	13,863,024	14,949,257	15,039,531	15,548,071	17,299,713	19,197,624
Otras Cuentas por Cobrar	210,432,708	210,423,863	210,423,903	210,423,947	210,423,993	210,424,036	210,424,036	210,424,036	210,424,036	210,424,036	210,424,036	210,424,036
Cuentas por Cobrar a Entidades Relacionadas	0	0	0	0	0	0	0	0	0	0	0	0
Activos Biologicos	0	0	0	0	0	0	0	0	0	0	0	0
Inversiones Mobiliarias (Neto)	0	0	0	0	0	0	0	0	0	0	0	0
Propiedad de Inversión	0	0	0	0	0	0	0	0	0	0	0	0
Propiedades,Planta y Equipo (Neto)	8,811,533,353	8,835,225,146	8,829,287,266	8,822,571,911	8,869,486,201	8,828,057,405	8,813,469,078	8,802,784,738	8,803,437,390	9,016,489,102	9,025,269,566	9,106,307,549
Activos Intangibles (Neto)	24,396,998	24,190,359	24,271,926	24,189,633	23,948,441	23,707,249	23,530,006	23,424,163	23,451,574	24,225,998	24,058,155	24,605,586
Activos por Impuestos a las Ganancias Diferidos	0	0	0	0	0	0	0	0	0	0	0	0
Otros Activos	264,502,336	261,440,767	258,379,200	255,317,632	252,256,064	249,194,496	249,194,496	249,194,496	249,194,496	249,194,496	249,194,496	249,194,496
TOTAL ACTIVO NO CORRIENTE	9,326,301,087	9,346,274,571	9,336,075,765	9,326,230,568	9,369,842,869	9,324,316,584	9,310,480,640	9,300,776,690	9,301,547,027	9,515,881,703	9,526,245,966	9,609,729,291
TOTAL ACTIVO	11,428,779,474	11,462,765,766	11,350,564,545	11,335,487,062	11,449,232,328	11,439,073,130	11,285,031,267	11,259,738,226	11,220,266,048	11,443,517,542	11,403,798,784	11,338,506,727
Cuentas de Orden	928,225,209	904,115,976	905,095,462	900,069,918	897,129,346	875,911,791	0	0	0	0	0	0
PASIVO Y PATRIMONIO												
PASIVO CORRIENTE												
Sobregiros Bancarios	0	0	0	0	0	0	0	0	0	0	0	0
Obligaciones Financieras	298,689,423	299,676,405	282,907,671	296,514,468	309,945,194	316,223,981	317,849,011	327,062,018	360,859,459	365,194,850	366,764,221	392,115,057
Cuentas por Pagar Comerciales	219,785,097	257,892,094	209,285,235	191,208,511	206,798,133	168,714,774	191,702,810	214,358,638	188,159,077	215,922,127	243,647,340	219,975,221
Otras Cuentas por Pagar	209,937,894	206,075,102	201,812,111	200,131,099	223,389,830	205,165,671	62,880,394	57,414,482	84,736,533	84,334,935	77,727,128	80,228,830

TALAVERA CHAPARRO Equipo Presupuesto (e)

SEDAPAL Gerencia de Finanzas

SEDAPAL Pablo Zapata Sánchez Gerente General (e)

FONDO NACIONAL DE FINANCIAMIENTO DE LA ACTIVIDAD EMPRESARIAL DEL ESTADO FONAFE

SERVICIO DE AGUA POTABLE Y ALCANTARILLADO DE LIMA S.A.

EVALUACION PRESUPUESTAL EJERCICIO 2020

Fecha Impr : 13/07/2020

Hora Impr : 4.17 PM

FECHA CIERRE : 13/07/2020

HORA CIERRE . 4.13 PM

Estado de Situacion Financiera

(EN NUEVOS SOLES)

FORMATO N.3E (C01131607-202013)

RUBROS	EJECUCION AL MES DE JUNIO DEL AÑO 2020											
	ENERO	FEBRERO	MARZO	ABRIL	MAYO	JUNIO	JULIO	AGOSTO	SETIEMBRE	OCTUBRE	NOVIEMBRE	DICIEMBRE
Cuentas por Pagar a Entidades Relacionadas	0	0	0	0	0	0	0	0	0	0	0	0
Provisiones	0	0	0	0	0	0	0	0	0	0	0	0
Pasivos Mantenidos para la Venta	0	0	0	0	0	0	0	0	0	0	0	0
Pasivos por Impuestos a las Ganancias	9,014,389	4,956,870	13,928,463	0	2,775,122	0	15,993,123	19,150,935	8,076,949	5,593,477	7,134,859	883,959
Beneficios a los Empleados	74,511,628	78,068,880	53,959,542	57,483,131	56,853,815	61,598,577	63,556,718	65,535,617	67,469,322	69,421,751	71,300,631	73,304,649
Otros Pasivos	32,368,071	29,850,285	26,932,459	24 190,178	21,725,206	18,705,615	18,705,615	18,705,615	18,705,615	18,705,615	18,705,615	18,705,615
TOTAL PASIVO CORRIENTE	863,706,502	876,319,616	788,825,481	769,527,387	821,486,300	770,408,598	670,686,671	712,227,305	728,006,955	759,172,755	785,279,794	785,193,331
PASIVO NO CORRIENTE												
Obligaciones Financieras	3,467,336,587	3,429,179,321	3,388,669,330	3,403,972,195	3,388,697,059	3 428,595,797	3,424,050,309	3,400,215,215	3,353,282,180	3,558,812 095	3,491,218,880	3,496,911,639
Cuentas Pagar Comerciales	0	0	0	0	0	0	0	0	0	0	0	0
Otras Cuentas por pagar	0	0	0	0	0	0	0	0	0	0	0	0
Cuentas por pagar a Entidades Relacionadas	0	0	0	0	0	0	0	0	0	0	0	0
Pasivo por impuesto a las Ganancias Diferidos	417,051,124	422,017,569	415,866,936	422,407,680	420,703,730	421,215,590	414,446,448	402,921,039	402,774,179	402,377,968	401,581,802	345,619,929
Provisiones	302,947,717	302,913,728	302,885,869	304,146,108	304,146,108	304,708,006	304,708,006	304,708,006	304,708,006	304,708,006	304,708,006	304,708,006
Beneficios a los Empleados	29,959,436	29,959,436	29,959,436	29,959,436	29,959,436	29,959,436	29,959,436	29,959,436	29,959,436	29,959,436	29,959,436	29,959,436
Otros Pasivos	0	0	0	0	0	0	0	0	0	0	0	0
Ingresos Diferidos (Neto)	1,409,038,746	1,402,451,414	1,397,022,868	1,393,200,511	1,397,934,455	1,401,453,234	1,401,453,234	1,401,453,234	1,401,453,234	1,401,453,234	1,401,453,234	1,401,453,234
TOTAL PASIVO NO CORRIENTE	5,626,333,610	5,586,521,468	5,534,424,439	5,553,685,930	5,541,440,788	5,585,932,063	5,574,617,433	5,539,256,930	5,492,177,035	5,697,310,739	5,628,921,358	5,578,652,244
TOTAL PASIVO	6,490,040,112	6,462,841,084	6,323,249,920	6,323,213,317	6,362,927,088	6,356,340,661	6,245,304,104	6,251,484,235	6,220,183,990	6,456,483,494	6,414,201,152	6,363,845,575
PATRIMONIO												
Capital	3,526,745,388	3,526,745,388	3,526,745,388	3,526,745,388	3,526,745,388	3,526,745,388	3,526,745,388	3,526,745,388	3,526,745,388	3,526,745,388	3,526,745,388	3,526,745,388
Acciones de Inversión	0	0	0	0	0	0	0	0	0	0	0	0
Capital Adicional	1,255,869,244	1,255,869,244	1,255,869,244	1,255,869,244	1,255,869,244	1,255,869,244	1,255,869,244	1,255,869,244	1,255,869,244	1,255,869,244	1,255,869,244	1,255,869,244
Resultados no Realizados	0	0	0	0	0	0	0	0	0	0	0	0
Reservas Legales	0	0	0	0	0	0	0	0	0	0	0	0
Otras Reservas	0	0	0	0	0	0	0	0	0	0	0	0
Resultados Acumulados	156,124,730	217,310,050	244,699,993	229,659,113	303,690,608	300,117,837	257,112,531	235,639,359	217,467,428	204,419,416	206,983,000	192,046,520
Otras Reservas de Patrimonio	0	0	0	0	0	0	0	0	0	0	0	0
TOTAL PATRIMONIO	4,938,739,362	4,999,924,682	5,027,314,625	5,012,273,745	5,086,305,240	5,082,732,469	5,039,727,163	5,018,253,991	5,000,082,058	4,987,034,048	4,989,597,632	4,974,661,152
TOTAL PASIVO Y PATRIMONIO	11,428,779,474	11,462,765,766	11,350,564,545	11,335,487,062	11,449,232,328	11,439,073,130	11,285,031,267	11,269,738,226	11,220,266,048	11,443,517,542	11,403,798,784	11,338,506,727
Cuentas de Orden	928,225,209	904,115,976	905,095,462	900,069,918	897,129,346	875,911,791	0	0	0	0	0	0

SEDAPAL PAUL R. TALAVERA CHAPARRO Equipo Presupuesto (e)

SEDAPAL Gerencia de Finanzas

SEDAPAL Pablo Aguirre Sánchez Gerente General (e)

07032

FONDO NACIONAL DE FINANCIAMIENTO DE LA ACTIVIDAD EMPRESARIAL DEL ESTADO FONAFE

SERVICIO DE AGUA POTABLE Y ALCANTARILLADO DE LIMA S.A.

EVALUACION PRESUPUESTAL EJERCICIO 2020

Fecha Impr : 13/07/2020

Hora Impr : 4.18 PM

FECHA CIERRE : 13/07/2020

HORA CIERRE : 4.13 PM

Estado de Resultados Integrales

(EN NUEVOS SOLES)

FORMATO N.4E

(C12131607-202013)

RUBROS	EJECUCION AL MES DE JUNIO DEL AÑO 2020											
	ENERO	FEBRERO	MARZO	ABRIL	MAYO	JUNIO	JULIO	AGOSTO	SETIEMBRE	OCTUBRE	NOVIEMBRE	DICIEMBRE
INGRESOS DE ACTIVIDADES ORDINARIAS												
Ventas Netas de Bienes	190,730,346	381,481,509	578,587,458	712,754,019	885,699,729	1,055,212,387	1,213,950,953	1,368,942,492	1,537,799,442	1,709,216,352	1,890,379,049	2,074,770,875
Prestación de Servicios	0	0	0	0	0	0	0	0	0	0	0	0
Costo de Ventas	109,837,299	212,383,353	314,949,899	406,867,888	501,535,403	594,361,205	732,129,334	862,606,622	993,813,021	1,126,574,087	1,256,103,294	1,387,135,370
GANANCIAS (PÉRDIDA BRUTA)	80,893,047	169,098,156	263,637,559	305,886,131	384,164,326	460,851,182	481,821,619	506,335,870	543,986,421	582,642,265	634,275,755	687,635,505
Gastos de Ventas y Distribución	23,915,148	39,968,629	60,943,375	80,370,979	103,338,814	118,874,394	152,125,623	182,137,912	211,358,088	242,924,140	273,076,810	304,971,690
Gastos de Administración	19,898,474	34,830,284	49,606,117	61,322,428	75,678,114	88,436,023	113,127,877	133,059,467	152,752,114	176,245,186	197,252,627	219,834,383
Ganancia (Pérdida) de la baja de Activos Financieros medidos al Costo Amortizado	0	0	0	0	0	0	0	0	0	0	0	0
Otros Ingresos Operativos	9,614,762	18,110,150	31,931,112	37,058,418	90,878,393	94,235,660	94,915,873	95,596,086	96,276,299	96,956,512	97,636,725	98,316,941
Otros Gastos Operativos	3,783,283	7,348,463	10,922,743	14,410,290	20,997,427	26,786,878	26,786,878	26,786,878	26,786,878	26,786,878	26,788,878	26,786,878
GANANCIA (PÉRDIDA) OPERATIVA	42,910,904	105,060,910	174,076,436	186,840,852	275,028,364	320,987,547	284,696,114	259,947,699	249,365,640	233,642,573	234,796,165	234,359,495
Ingresos Financieros	5,407,255	11,573,749	16,798,351	23,014,762	26,418,995	28,764,494	32,999,652	37,220,305	41,445,715	45,676,480	49,899,142	54,023,495
Diferencia de cambio (Ganancias)	6,870,864	52,976,970	56,219,016	73,546,225	114,015,101	127,275,267	127,275,267	127,275,267	127,275,267	127,275,267	127,275,267	127,275,267
Gastos Financieros	14,870,783	28,215,181	43,293,389	57,155,240	76,086,861	82,579,555	84,304,605	93,617,612	116,653,742	121,089,133	122,758,504	147,637,861
Diferencia de Cambio (Pérdidas)	42,640,363	64,115,039	66,982,014	108,606,522	132,170,591	188,020,359	188,020,359	188,020,359	188,020,359	188,020,359	188,020,359	188,020,359
Participación de los Resultados Netos de Asociadas y Negocios Conjuntos Contabilizados por el Método de la Participación	0	0	0	0	0	0	0	0	0	0	0	0
Ganancias (Pérdidas) que surgen de la Diferencia entre el Valor Libro Anterior y el Valor Justo de Act. Financ. Reclasif. Medidos a Valor Razonable	0	0	0	0	0	0	0	0	0	0	0	0
RESULTADO ANTES DEL IMPUESTO A LAS GANANCIAS	-522,123	77,281,409	136,818,400	117,640,077	207,205,008	206,427,394	172,646,069	142,805,300	113,412,521	97,484,828	101,191,711	80,000,037
Gasto por Impuesto a las Ganancias	0	16,618,212	48,765,260	44,627,817	60,161,253	62,956,410	72,180,391	63,812,794	52,591,948	49,712,265	50,855,564	44,600,370
GANANCIA (PÉRDIDA) NETA DE OPERACIONES CONTINUADAS	-522,123	60,663,197	88,053,140	73,012,260	147,043,755	143,470,984	100,465,678	78,992,506	60,820,573	47,772,563	50,336,147	35,399,667
Ganancia (Pérdida) Neta de Impuesto a las Ganancias Procedente de Operaciones Discontinuas	0	0	0	0	0	0	0	0	0	0	0	0
GANANCIA (PÉRDIDA) NETA DEL EJERCICIO	-522,123	60,663,197	88,053,140	73,012,260	147,043,755	143,470,984	100,465,678	78,992,506	60,820,573	47,772,563	50,336,147	35,399,667
COMPONENTES DE OTRO RESULTADO INTEGRAL												
Ganancias (Pérdidas) Neta por Activos Financieros Disponibles para la Venta	0	0	0	0	0	0	0	0	0	0	0	0
Ganancias (Pérdidas) de Inversiones en Instrumentos de Patrimonio	0	0	0	0	0	0	0	0	0	0	0	0
Otros Componentes de Resultado Integral	0	0	0	0	0	0	0	0	0	0	0	0
OTRO RESULTADO INTEGRAL ANTES DE IMPUESTOS	0	0	0	0	0	0	0	0	0	0	0	0
IMPUESTO A LAS GANACIAS RELACIONADO CON COMPONENTES DE OTRO RESULTADO INTEGRAL												
Ganancias Netas por Activos Financieros Disponibles para la Venta	0	0	0	0	0	0	0	0	0	0	0	0
Ganancias de Inversiones por Instrumentos de Patrimonio	0	0	0	0	0	0	0	0	0	0	0	0
Otros componentes de Resultado Integral	0	0	0	0	0	0	0	0	0	0	0	0
SUMA DE COMPONENTES DE OTRO RESULTADO INTEGRAL CON IMPUESTO A LAS GANANCIAS RELACIONADAS	0	0	0	0	0	0	0	0	0	0	0	0
Otros resultados Integrales	0	0	0	0	0	0	0	0	0	0	0	0

SEDAPAL KAUL R. TALAVERA CHAPARRO Equipo Presupuesto (e)

SEDAPAL Gerencia de Finanzas

SEDAPAL Pola Aguero Sanchez Gerente General (e)

FONDO NACIONAL DE FINANCIAMIENTO DE LA ACTIVIDAD EMPRESARIAL DEL ESTADO FONAFE

SERVICIO DE AGUA POTABLE Y ALCANTARILLADO DE LIMA S.A.

EVALUACION PRESUPUESTAL EJERCICIO 2020

Fecha Impr : 13/07/2020

Hora Impr : 4.18 PM

FECHA CIERRE : 13/07/2020

HORA CIERRE : 4.13 PM

Estado de Resultados Integrales

(EN NUEVOS SOLES)

FORMATO N.4E (C12131607-202013)

RUBROS	EJECUCION AL MES DE JUNIO DEL AÑO 2020											
	ENERO	FEBRERO	MARZO	ABRIL	MAYO	JUNIO	JULIO	AGOSTO	SETIEMBRE	OCTUBRE	NOVIEMBRE	DICIEMBRE
RESULTADO INTEGRAL TOTAL DEL EJERCICIO, NETO DEL IMPUESTO A LA RENTA	-522,123	60,663,197	88,053,140	73,012,260	147,043,755	143,470,984	100,465,678	78,992,506	60,820,573	47,772,563	50,336,147	35,399,667
Depreciación:	19,558,338	39,107,795	58,623,686	78,117,808	97,620,498	117,035,059	134,640,650	152,246,241	169,851,832	187,457,423	205,063,014	222,668,605
Amortización:	230,136	436,775	663,522	919,159	1,160,351	1,401,543	1,605,486	1,809,429	2,013,372	2,217,315	2,421,258	2,625,201

SEDAPAL
RAUL R. TALAVERA CHAPARRO
Equipo Presupuesto (e)

SEDAPAL
Gerencia de Finanzas

SEDAPAL
Pablo Agüero Sánchez
Gerente General (e)

00030

FONDO NACIONAL DE FINANCIAMIENTO DE LA ACTIVIDAD EMPRESARIAL DEL ESTADO FONAFE

SERVICIO DE AGUA POTABLE Y ALCANTARILLADO DE LIMA S.A.

Fecha Impr : 13/07/2020

Hora Impr : 16.19.36

EVALUACION PRESUPUESTAL EJERCICIO 2020

FECHA CIERRE : 13/07/2020

HORA CIERRE : 4.17 PM

Presupuesto de Ingresos y Egresos

(Histórico - EN NUEVOS SOLES)

FORMATO N. 5E

(C04171607-202013)

RUBROS	PRESUPUESTO APROBADO O MODIFICADO 2020				EJEC. AL MES DE JUNIO DE 2019	EJECUCION PRESUPUESTAL 2020					VAR. AL MES DE JUNIO CON 2019
	ANUAL	MES DE JUNIO	DEL II TRIM	AL MES DE JUNIO		MES DE JUNIO	DEL II TRIM	AL MES DE JUNIO	% EJECUCION DEL PERIODO	% AVANCE ANUAL	
PRESUPUESTO DE OPERACION	0		0	0	0	0	0	0			0
1 INGRESOS	2,412,911,264	201,281,711	616,939,237	1,220,665,958	1,176,899,492	158,510,684	398,465,562	930,584,834	76.23	38.57	79.07
1.1 Venta de Bienes	2,302,280,618	192,039,780	589,240,934	1,165,266,476	1,098,926,951	153,219,044	384,038,084	886,688,823	76.09	38.51	80.69
1.2 Venta de Servicios	0	0	0	0	0	0	0	0			0
1.3 Ingresos Financieros	50,663,089	4,248,566	12,713,549	25,404,088	31,915,603	715,369	4,095,896	15,967,029	62.85	31.52	50.03
1.4 Ingresos por participacion o dividendos	0	0	0	0	0	0	0	0			0
1.5 Ingresos Complementarios	0	0	0	0	0	0	0	0			0
1.6 Otros	59,967,557	4,993,365	14,984,754	29,995,294	46,056,938	4,576,271	10,331,582	27,928,982	93.11	46.57	60.64
2 EGRESOS	1,625,753,362	153,616,470	396,730,085	798,208,023	627,846,211	98,526,001	292,863,001	637,050,194	79.81	39.18	101.47
2.1 Compra de Bienes	148,399,027	16,162,928	39,135,096	76,296,305	59,153,256	10,188,286	28,647,616	55,070,361	72.18	37.11	93.1
2.1.1 Insumos y suministros	63,114,643	5,209,221	15,422,402	30,480,910	26,932,972	3,893,869	10,655,499	21,574,587	70.78	34.18	80.1
2.1.2 Combustibles y lubricantes	4,192,814	404,559	1,123,870	2,162,143	1,218,167	196,154	546,270	1,135,598	52.52	27.08	93.22
2.1.3 Otros	81,091,570	10,549,148	22,588,824	43,653,252	31,002,117	6,098,263	17,445,847	32,360,176	74.13	39.91	104.38
2.2. Gastos de personal (GIP)	389,658,813	27,323,750	87,460,234	187,239,781	162,437,059	23,013,569	77,265,282	167,883,506	89.66	43.08	103.35
2.2.1 Sueldos y Salarios (GIP)	253,896,412	20,152,677	57,727,140	125,622,574	111,794,170	17,792,755	53,600,387	124,564,531	99.16	49.06	111.42
2.2.1.1 Basica (GIP)	141,475,353	12,034,417	35,581,455	71,436,399	63,927,198	11,443,333	34,364,198	65,784,798	92.09	46.5	102.91
2.2.1.2 Bonificaciones (GIP)	38,655,048	1,445,884	4,829,098	9,983,374	9,585,624	1,538,791	4,768,416	20,823,592	208.58	53.87	217.24
2.2.1.3 Gratificaciones (GIP)	45,522,128	5,295,891	12,682,980	24,330,612	20,026,819	3,745,081	10,811,872	20,405,433	83.87	44.83	101.89
2.2.1.4 Asignaciones (GIP)	10,867,352	0	0	10,867,352	9,984,169	0	0	9,962,849	91.68	91.68	99.79
2.2.1.5 Horas Extras (GIP)	9,739,415	620,317	2,556,252	5,100,632	4,999,373	593,334	2,203,495	4,569,912	89.6	46.92	91.41
2.2.1.6 Otros (GIP)	7,636,116	556,168	2,077,355	3,904,205	3,270,987	472,216	1,452,406	3,017,947	77.3	39.52	92.26
2.2.2 Compensacion por tiempo de Servicio (GIP)	19,751,469	1,667,382	4,763,099	10,382,472	9,897,098	1,207,587	4,194,326	9,323,288	89.8	47.2	94.2
2.2.3 Seguridad y prevision Social (GIP)	20,243,328	1,721,673	4,906,745	10,738,632	10,432,983	1,387,564	4,735,110	10,518,562	97.95	51.96	100.82
2.2.4 Dietas del Directorio (GIP)	648,000	54,000	162,000	324,000	258,919	38,250	106,500	198,750	61.34	30.67	76.76
2.2.5 Capacitacion (GIP)	1,844,977	209,867	539,601	873,442	496,057	21,950	105,243	115,743	13.25	6.27	23.33
2.2.6 Jubilaciones y Pensiones (GIP)	5,133,314	310,877	988,456	2,545,188	2,204,229	298,251	889,229	1,940,903	76.26	37.81	88.05
2.2.7 Otros gastos de personal (GIP)	88,141,313	3,207,274	18,373,193	36,753,473	27,353,603	2,267,212	13,634,487	21,221,729	57.74	24.08	77.58
2.2.7.1 Refrigerio (GIP)	7,770,620	565,136	1,876,160	3,814,382	3,551,876	838,464	2,393,280	4,549,801	119.28	58.55	128.1
2.2.7.2 Uniformes (GIP)	1,454,260	0	0	0	0	0	0	591,755		40.69	-59175500
2.2.7.3 Asistencia Medica (GIP)	23,289,158	1,940,763	5,822,289	11,644,578	8,034,395	1,328,596	3,990,393	7,912,693	67.95	33.98	98.49
2.2.7.4 Seguro complementario de alto riesgo (GIP)	1,697,885	144,076	428,793	860,516	240,028	0	40,152	226,695	26.34	13.35	94.45
2.2.7.5 Pago de indem. por cese de relac. lab. (GIP)	0	0	0	0	136,904	0	10,833	151,496			110.66
2.2.7.6 Incentivos por retiro voluntario (GIP)	0	0	0	0	0	0	0	0			0
2.2.7.7 Celebraciones (GIP)	0	0	0	0	0	0	0	0			0
2.2.7.8 Bonos de Productividad (GIP)	34,634,785	9,700	8,658,697	17,317,394	14,163,283	81,000	7,127,049	7,137,057	41.21	20.61	50.39
2.2.7.9 Participación de trabajadores (GIP)	11,403,433	0	0	0	0	0	0	0		0	0
2.2.7.10 Otros (GIP)	7,691,172	547,599	1,587,254	3,116,603	1,227,117	19,152	72,780	652,232	20.93	8.27	53.15
2.3 Servicios prestados por terceros	946,529,416	99,180,266	236,010,580	466,463,531	350,133,510	57,198,240	162,459,602	360,426,903	77.27	38.08	102.94
2.3.1 Transporte y almacenamiento	5,933,711	514,620	1,443,335	2,922,381	2,316,752	304,812	1,032,505	2,244,674	76.81	37.83	96.89
2.3.2 Tarifas de servicios publicos	95,539,257	7,952,299	24,001,715	47,570,373	47,089,145	8,841,713	25,115,695	50,884,333	106.97	53.26	108.06
2.3.3 Honorarios profesionales (GIP)	15,044,717	1,598,910	3,880,493	7,510,621	3,594,690	384,754	848,567	2,147,325	28.59	16.47	59.74

FONDO NACIONAL DE FINANCIAMIENTO DE LA ACTIVIDAD EMPRESARIAL DEL ESTADO FONAFE

SERVICIO DE AGUA POTABLE Y ALCANTARILLADO DE LIMA S.A.

Fecha Impr : 13/07/2020

Hora Impr : 16.19.36

EVALUACION PRESUPUESTAL EJERCICIO 2020

Presupuesto de Ingresos y Egresos

(Histórico - EN NUEVOS SOLES)

FECHA CIERRE : 13/07/2020

HORA CIERRE : 4.17 PM

FORMATO N. 5E

(C04171607-202013)

RUBROS	PRESUPUESTO APROBADO O MODIFICADO 2020				EJEC. AL MES DE JUNIO DE 2019	EJECUCION PRESUPUESTAL 2020					VAR. AL MES DE JUNIO CON 2019
	ANUAL	MES DE JUNIO	DEL II TRIM	AL MES DE JUNIO		MES DE JUNIO	DEL II TRIM	AL MES DE JUNIO	% EJECUCION DEL PERIODO	% AVANCE ANUAL	
2.3.3.1 Auditorias (GIP)	2,336,000	650,000	750,000	875,000	805,369	0	0	23,400	2.67	1	2.91
2.3.3.2 Consultorias (GIP)	8,399,521	683,727	2,417,944	5,360,023	2,308,495	295,582	577,929	1,550,226	28.92	18.46	67.15
2.3.3.3 Asesorias (GIP)	2,305,196	265,183	712,549	1,275,598	480,826	89,172	270,638	573,699	44.97	24.89	119.32
2.3.3.4 Otros servicios no personales (GIP)	0	0	0	0	0	0	0	0			0
2.3.4 Mantenimiento y Reparacion	350,282,332	28,871,735	86,521,634	172,262,606	121,395,739	22,131,717	60,850,498	136,867,222	79.45	39.07	112.74
2.3.5 Alquileres	38,856,829	3,151,720	9,481,650	18,176,245	15,026,550	7,105,589	22,696,319	31,609,983	173.91	81.35	210.36
2.3.6 Serv. de vigilancia, guardania y limp. (GIP)	15,762,680	1,309,153	3,875,170	7,645,702	6,867,330	1,232,690	3,624,115	7,313,706	95.66	46.4	106.5
2.3.6.1 Vigilancia (GIP)	10,330,044	860,837	2,582,511	5,165,022	4,924,200	853,888	2,568,614	5,151,124	99.73	49.87	104.61
2.3.6.2 Guardania (GIP)	0	0	0	0	0	0	0	0			0
2.3.6.3 Limpieza (GIP)	5,432,636	448,326	1,292,659	2,480,680	1,943,130	378,802	1,055,501	2,162,582	87.18	39.81	111.29
2.3.7. Publicidad y Publicaciones	2,226,500	144,380	680,140	1,370,780	182,759	11,300	150,925	326,821	23.84	14.68	178.83
2.3.8. Otros	424,887,400	55,627,439	106,126,433	209,004,823	153,660,545	17,185,665	48,140,978	129,032,839	61.74	30.37	83.97
2.3.8.1 Servicio de mensajeria y correspondencia (GIP)	1,584,465	131,594	394,782	789,564	957,881	74,224	206,713	550,288	69.7	34.73	57.45
2.3.8.2 Prov. de personal por coop. y services (GIP)	0	0	0	0	0	0	0	0			0
2.3.8.3 Otros relacionados a GIP (GIP)	3,805,402	351,840	974,066	1,901,915	1,134,372	0	0	549,469	28.89	14.44	48.44
2.3.8.4 Otros no relacionados a GIP	419,497,533	55,144,005	104,757,585	206,313,344	151,568,292	17,111,441	47,934,265	127,933,062	62.01	30.5	84.41
2.4 Tributos	73,421,003	4,891,400	17,697,457	35,894,889	32,557,016	3,840,380	12,696,931	28,414,852	79.16	38.7	87.28
2.4.1 Impuesto a las Transacciones Financieras - ITF	264,000	22,000	66,000	132,000	121,806	16,066	43,224	116,655	88.38	44.19	95.77
2.4.2 Otros impuestos y contribuciones	73,157,003	4,869,400	17,631,457	35,762,889	32,435,210	3,824,314	12,653,707	28,298,197	79.13	38.68	87.25
2.5 Gastos diversos de Gestion	66,545,103	5,958,126	16,126,718	31,713,517	23,045,443	3,891,903	11,393,508	24,034,920	75.79	36.12	104.29
2.5.1. Seguros	58,109,214	4,670,507	14,044,521	28,464,042	19,870,095	3,737,272	10,781,010	22,259,933	78.2	38.31	112.03
2.5.2. Viaticos (GIP)	0	0	0	0	0	0	0	0			0
2.5.3. Gastos de Representacion	0	0	0	0	0	0	0	0			0
2.5.4. Otros	8,435,889	1,287,619	2,082,197	3,249,475	3,175,348	154,631	612,498	1,774,987	54.62	21.04	55.9
2.5.4.1 Otros relacionados a GIP (GIP)	0	0	0	0	0	0	0	0			0
2.5.4.2 Otros no relacionados a GIP	8,435,889	1,287,619	2,082,197	3,249,475	3,175,348	154,631	612,498	1,774,987	54.62	21.04	55.9
2.6 Gastos Financieros 2/	1,200,000	100,000	300,000	600,000	519,927	393,623	400,052	1,219,652	203.28	101.64	234.58
2.7 Otros	0	0	0	0	0	0	0	0			0
RESULTADO DE OPERACION	787,157,902	47,665,241	220,209,152	422,477,835	549,053,281	59,984,683	105,602,561	293,534,640	69.48	37.29	53.46
3 GASTOS DE CAPITAL	651,037,846	35,978,235	89,613,990	162,568,656	203,042,973	8,024,041	35,704,538	118,811,223	73.08	18.25	58.52
3.1 Presupuesto de Inversiones - FBK	651,037,846	35,978,235	89,613,990	162,568,656	203,042,973	8,024,041	35,704,538	118,811,223	73.08	18.25	58.52
3.1.1 Proyecto de Inversion	587,050,653	31,077,456	82,958,077	155,142,809	197,923,942	5,885,843	33,114,591	113,784,332	73.34	19.38	57.49
3.1.2 Gastos de capital no ligados a proyectos	63,987,193	4,900,779	6,655,913	7,425,847	5,119,031	2,138,198	2,589,947	5,026,891	67.69	7.86	98.2
3.2 Inversion Financiera	0	0	0	0	0	0	0	0			0
3.3 Otros	0	0	0	0	0	0	0	0			0
4 INGRESOS DE CAPITAL	0	0	0	0	0	0	0	0			0
4.1 Aportes de Capital	0	0	0	0	0	0	0	0			0
4.2 Ventas de activo fijo	0	0	0	0	0	0	0	0			0
4.3 Otros	0	0	0	0	0	0	0	0			0
5 TRANSFERENCIAS NETAS	-1,770,000	0	0	0	-21,867,768	0	0	0		0	0
5.1 Ingresos por Transferencias	0	0	0	0	0	0	0	0			0

MAUR. TALAVERA CHAPARRO Equipo Presupuesto (e)

SEDAPAL Gerencia de Finanzas

Pablo Arguedas Sánchez Gerente General (e)

FONDO NACIONAL DE FINANCIAMIENTO DE LA ACTIVIDAD EMPRESARIAL DEL ESTADO FONAFE

SERVICIO DE AGUA POTABLE Y ALCANTARILLADO DE LIMA S.A.

Fecha Impr : 13/07/2020

Hora Impr : 16.19.36

EVALUACION PRESUPUESTAL EJERCICIO 2020

FECHA CIERRE : 13/07/2020

HORA CIERRE : 4.17 PM

Presupuesto de Ingresos y Egresos

(Histórico - EN NUEVOS SOLES)

FORMATO N. 5E

(C04171607-202013)

RUBROS	PRESUPUESTO APROBADO O MODIFICADO 2020				EJEC. AL MES DE JUNIO DE 2019	EJECUCION PRESUPUESTAL 2020					VAR. AL MES DE JUNIO CON 2019
	ANUAL	MES DE JUNIO	DEL II TRIM	AL MES DE JUNIO		MES DE JUNIO	DEL II TRIM	AL MES DE JUNIO	% EJECUCION DEL PERIODO	% AVANCE ANUAL	
5.2 Egresos por Transferencias	1,770,000	0	0	0	21,857,766	0	0	0		0	0
RESULTADO ECONOMICO	134,350,056	11,687,006	130,595,162	259,909,179	324,152,542	51,960,642	69,898,023	174,723,417	67.22	130.05	53.9
6 FINANCIAMIENTO NETO	138,852,667	-3,949,385	88,342,628	94,976,886	-73,334,773	-17,800,523	-25,693,670	-145,859,847	-153.26	-104.83	198.49
6.1 Financiamiento Externo Neto	289,943,492	2,321,154	106,854,244	209,044,482	-22,166,991	-11,537,886	-6,905,761	-110,983,731	-53.09	-38.28	500.67
6.1.1. Financiamiento largo plazo	289,943,492	2,321,154	106,854,244	209,044,482	-22,166,991	-11,537,886	-6,905,761	-110,983,731	-53.09	-38.28	500.67
6.1.1.1 Desembolsos	531,528,223	25,606,058	132,781,628	326,805,496	87,989,508	0	11,320,583	12,598,836	3.86	2.37	14.32
6.1.1.2 Servicios de Deuda	241,584,731	23,284,904	25,927,384	117,761,014	110,166,499	11,537,886	18,226,344	123,582,567	104.94	51.15	112.16
6.1.1.2.1 Amortizacion	136,671,335	6,700,000	6,700,000	68,335,793	66,250,861	6,970,000	11,040,085	81,867,191	119.83	59.92	123.6
6.1.1.2.2 Intereses y comisiones de la deuda	104,913,396	16,584,904	19,227,384	49,425,221	43,915,638	4,567,886	7,186,259	41,695,396	84.36	39.74	94.94
6.1.2. Financiamiento corto plazo	0	0	0	0	0	0	0	0			0
6.1.2.1 Desembolsos	0	0	0	0	0	0	0	0			0
6.1.2.2 Servicio de la Deuda	0	0	0	0	0	0	0	0			0
6.1.2.2.1 Amortizacion	0	0	0	0	0	0	0	0			0
6.1.2.2.2 Intereses y comisiones de la deuda	0	0	0	0	0	0	0	0			0
6.2 Financiamiento Interno Neto	-151,090,825	-6,170,539	-18,511,616	-114,067,596	-51,167,782	-6,262,637	-18,787,909	-34,576,066	30.31	22.88	67.57
6.2.1 Financiamiento Largo PLazo	-151,090,825	-6,170,539	-18,511,616	-114,067,596	-51,167,782	-6,262,637	-18,787,909	-34,576,066	30.31	22.88	67.57
6.2.1.1 Desembolsos	0	0	0	0	0	0	0	0			0
6.2.1.2 Servicio de la Deuda	151,090,825	6,170,539	18,511,616	114,067,596	51,167,782	6,262,637	18,787,909	34,576,066	30.31	22.88	67.57
6.2.1.2.1 Amortizacion	131,528,207	4,531,674	13,553,747	104,046,588	30,903,859	4,599,312	13,756,043	24,405,493	23.46	18.56	78.97
6.2.1.2.2 Intereses y comisiones de la deuda	19,562,618	1,638,865	4,957,869	10,021,008	20,263,923	1,663,325	5,031,866	10,170,573	101.49	51.99	50.19
6.2.2 Financiamiento Corto Plazo	0	0	0	0	0	0	0	0			0
6.2.2.1 Desembolsos	0	0	0	0	0	0	0	0			0
6.2.2.2 Servicio de la Deuda	0	0	0	0	0	0	0	0			0
6.2.2.2.1 Amortizacion	0	0	0	0	0	0	0	0			0
6.2.2.2.2 Intereses y comisiones de la Deuda	0	0	0	0	0	0	0	0			0
RESULTADO DE EJERCICIOS ANTERIORES	476,450,138	43,581,361	122,978,252	230,929,769	101,735,944	1,597,522	22,987,843	80,697,772	34.94	16.94	79.32
SALDO FINAL	749,652,861	51,418,982	341,916,042	585,815,834	352,553,713	35,757,641	67,192,196	109,861,342	18.75	14.65	31.16
GIP-TOTAL	412,448,844	30,715,257	96,584,745	205,087,583	174,991,332	24,705,237	81,944,677	178,444,314	87.01	43.26	101.97
Impuesto a la Renta	112,392,317	20,999,797	38,365,967	68,935,026	107,570,449	0	16,835,055	51,214,171	74.29	45.57	47.61

SEDAPAL
PAUL R. TALAVERA CHAPARRO
Equipo Presupuesto (e)

SEDAPAL
Gerencia de Finanzas

SEDAPAL
Pablo Quijero Sánchez
Gerente General (e)

FONDO NACIONAL DE FINANCIAMIENTO DE LA ACTIVIDAD EMPRESARIAL DEL ESTADO FONAFE

SERVICIO DE AGUA POTABLE Y ALCANTARILLADO DE LIMA S.A.

EVALUACION PRESUPUESTAL EJERCICIO 2020

Flujo de Caja

(Histórico - EN NUEVOS SOLES)

Fecha Impr : 13/07/2020

Hora Impr : 16.24.49

FECHA CIERRE : 13/07/2020

HORA CIERRE : 4.16.52 PM

FORMATO N. 6E

(C52161607-

RUBROS	2019 (REAL)	FLUJO DE CAJA EJECUTADO AL MES DE JUNIO Y PROYECTADO A PARTIR DEL MES DE JULIO HASTA JUNIO 2021												
		ENERO	FEBRERO	MARZO	ABRIL	MAYO	JUNIO	JULIO	AGOSTO	SETIEMBRE	OCTUBRE	NOVIEMBRE	DICIEMBRE	TOTAL
INGRESOS DE OPERACION	2,265,613,198	195,679,726	203,879,775	135,016,869	100,271,761	140,044,855	158,746,441	124,562,111	190,022,966	207,129,570	206,364,331	217,534,277	223,672,204	2,102,924,886
Venta de Bienes y Servicios	2,193,687,376	182,235,339	190,467,500	131,822,834	92,762,284	138,056,756	153,219,044	117,328,087	182,805,265	199,924,015	199,154,174	210,320,969	216,464,792	2,014,561,059
Ingresos Financieros	34,167,523	4,007,280	5,764,039	2,099,814	1,877,945	1,502,582	715,369	2,048,566	2,035,158	2,020,653	2,025,410	2,030,765	2,022,662	28,150,243
Ingresos por participacion o dividendos	0	0	0	0	0	0	0	0	0	0	0	0	0	0
Ingresos Complementarios	0	0	0	0	0	0	0	0	0	0	0	0	0	0
Retenciones de tributos	2,999,192	193,516	197,578	191,070	175,157	186,581	235,757	188,780	188,780	188,780	188,780	188,780	188,780	2,312,339
Otros	34,759,107	9,243,591	7,450,658	903,151	5,456,375	298,936	4,576,271	4,996,678	4,993,763	4,996,122	4,995,967	4,993,763	4,995,970	57,901,245
EGRESOS DE OPERACION	1,556,699,022	144,122,049	120,478,135	182,297,201	132,677,109	89,522,982	148,710,729	149,022,152	138,465,981	190,745,521	141,820,378	137,371,059	209,078,333	1,784,311,629
Compra de Bienes	112,340,226	10,242,484	9,576,140	7,445,704	8,401,968	7,956,422	9,529,223	13,401,659	12,732,677	11,887,953	11,103,199	10,319,307	10,174,384	122,780,120
Gastos de personal	351,300,036	41,258,897	27,439,928	41,468,953	24,755,971	31,502,280	23,080,974	46,403,465	32,875,124	31,710,575	41,920,364	32,126,732	53,365,307	427,908,570
Servicios prestados por terceros	689,875,319	53,352,299	41,318,757	87,068,655	64,698,463	46,270,567	80,685,769	68,208,431	68,822,953	124,619,462	66,367,547	66,432,167	116,262,277	884,107,367
Tributos	324,181,486	26,733,457	23,567,567	25,296,644	26,532,542	2,727,793	33,012,648	19,264,257	21,739,561	20,180,145	20,203,171	24,096,771	24,115,858	267,470,414
Por Cuenta Propia	324,181,486	26,733,457	23,567,567	25,296,644	26,532,542	2,727,793	33,012,648	19,264,257	21,739,561	20,180,145	20,203,171	24,096,771	24,115,858	267,470,414
Por Cuenta de Terceros	0	0	0	0	0	0	0	0	0	0	0	0	0	0
Gastos diversos de Gestion	72,619,586	12,200,753	17,863,190	19,875,192	7,218,444	1,056,920	2,402,115	1,644,340	2,195,666	2,247,366	2,126,097	4,296,082	4,883,350	78,009,515
Gastos Financieros	1,269,014	32,428	712,553	0	0	0	0	100,000	100,000	100,000	100,000	100,000	277,157	1,522,138
Otros	5,113,355	301,731	0	1,142,053	1,069,721	0	0	0	0	0	0	0	0	2,513,505
FLUJO OPERATIVO	708,914,176	51,557,677	83,401,640	-47,280,332	-32,405,348	50,521,873	10,035,712	-24,460,041	51,556,985	16,384,049	64,543,953	80,163,218	14,593,871	318,613,257
INGRESOS DE CAPITAL	136,063,113	104,548,645	2,356,000	0	0	0	0	0	0	0	0	0	0	106,904,645
Aportes de Capital	0	0	0	0	0	0	0	0	0	0	0	0	0	0
Ventas de activo fijo	0	0	0	0	0	0	0	0	0	0	0	0	0	0
Otros	136,063,113	104,548,645	2,356,000	0	0	0	0	0	0	0	0	0	0	106,904,645
GASTOS DE CAPITAL	714,272,241	43,081,117	28,530,042	41,900,699	39,404,973	12,856,107	1,666,804	3,043,964	7,019,351	18,489,597	231,635,670	26,422,155	99,394,948	553,445,427
Presupuesto de Inversiones - FBK	530,446,549	30,814,576	28,530,042	20,956,699	27,036,489	12,856,107	1,666,804	3,043,964	7,019,351	18,489,597	231,635,670	26,422,155	99,394,948	507,866,402
Proyecto de Inversion	518,727,945	30,530,994	28,354,199	20,688,218	26,831,489	11,891,869	1,623,833	2,113,139	4,283,266	17,832,465	230,311,556	26,000,836	99,338,598	499,800,464
Gastos de capital no ligados a proyectos	11,718,604	283,582	175,843	268,481	205,000	964,238	42,971	930,825	2,736,085	657,132	1,324,114	421,317	56,350	8,065,938
Inversion Financiera	183,825,692	12,266,541	0	20,944,000	12,368,484	0	0	0	0	0	0	0	0	45,579,025
Otros	0	0	0	0	0	0	0	0	0	0	0	0	0	0

SEDAPAL
PAUL R. TALAVERA CHAPARRO
Equipo Presupuesto (e)

SEDAPAL
Gerencia de Finanzas

SEDAPAL
Rosario Acosta Sánchez
Gerente General (e)

00026

FONDO NACIONAL DE FINANCIAMIENTO DE LA ACTIVIDAD EMPRESARIAL DEL ESTADO FONAFE

SERVICIO DE AGUA POTABLE Y ALCANTARILLADO DE LIMA S.A.

EVALUACION PRESUPUESTAL EJERCICIO 2020

Flujo de Caja

(Histórico - EN NUEVOS SOLES)

Fecha Impr : 13/07/2020

Hora Impr : 16.24.49

FECHA CIERRE : 13/07/2020

HORA CIERRE : 4.16.52 PM

FORMATO N. 6E

(C52161607-

RUBROS	2019 (REAL)	FLUJO DE CAJA EJECUTADO AL MES DE JUNIO Y PROYECTADO A PARTIR DEL MES DE JULIO HASTA JUNIO 2021												
		ENERO	FEBRERO	MARZO	ABRIL	MAYO	JUNIO	JULIO	AGOSTO	SETIEMBRE	OCTUBRE	NOVIEMBRE	DICIEMBRE	TOTAL
TRANSFERENCIAS NETAS	-22,983,266	0	0	0	0	0	0	0	0	0	0	0	-1,770,000	-1,770,000
Ingresos por Transferencias	0	0	0	0	0	0	0	0	0	0	0	0	0	0
Egresos por Transferencias	22,983,266	0	0	0	0	0	0	0	0	0	0	0	1,770,000	1,770,000
FLUJO ECONOMICO	107,721,782	113,025,205	57,227,598	-89,181,031	-71,810,321	37,665,786	8,368,908	-27,504,005	44,537,634	-2,105,548	-167,091,717	53,741,063	-86,571,077	-129,697,525
FINANCIAMIENTO NETO	-189,511,651	-12,866,409	-35,656,917	-71,342,853	-6,322,651	-1,570,496	-17,800,523	-6,170,538	-33,048,101	-80,730,476	201,194,524	-69,162,586	-19,658,077	-153,135,103
Financiamiento Externo Neto	-28,767,552	-7,603,689	-30,394,199	-66,080,134	-60,015	4,692,140	-11,537,886	0	-26,877,563	-74,559,938	207,365,063	17,007,952	-13,487,539	-1,535,808
Financiamiento largo plazo	-28,767,552	-7,603,689	-30,394,199	-66,080,134	-60,015	4,692,140	-11,537,886	0	-26,877,563	-74,559,938	207,365,063	17,007,952	-13,487,539	-1,535,808
Desembolsos	192,690,312	0	1,278,223	0	6,628,443	4,692,140	0	0	0	0	210,117,099	17,007,952	17,007,952	256,731,809
Servicios de Deuda	219,457,864	7,603,689	31,672,422	66,080,134	6,688,458	0	11,537,886	0	26,877,563	74,559,938	2,752,036	0	30,495,491	258,267,617
Amortizacion	130,478,962	4,189,137	25,859,957	40,798,013	4,070,085	0	6,970,000	0	19,275,750	42,359,792	0	0	6,700,000	150,222,734
Intereses y comisiones de la deuda	88,978,902	3,414,552	5,812,465	25,282,121	2,618,373	0	4,567,886	0	7,601,813	32,200,146	2,752,036	0	23,795,491	108,044,883
Financiamiento corto plazo	0	0	0	0	0	0	0	0	0	0	0	0	0	0
Desembolsos	0	0	0	0	0	0	0	0	0	0	0	0	0	0
Servicio de la Deuda	0	0	0	0	0	0	0	0	0	0	0	0	0	0
Amortizacion	0	0	0	0	0	0	0	0	0	0	0	0	0	0
Intereses y comisiones de la deuda	0	0	0	0	0	0	0	0	0	0	0	0	0	0
Financiamiento Interno Neto	-162,744,099	-5,262,720	-5,262,718	-5,262,719	-6,262,636	-6,262,636	-6,262,637	-6,170,538	-6,170,538	-6,170,538	-6,170,539	-86,170,538	-6,170,538	-151,599,295
Financiamiento Largo PLazo	-162,744,099	-5,262,720	-5,262,718	-5,262,719	-6,262,636	-6,262,636	-6,262,637	-6,170,538	-6,170,538	-6,170,538	-6,170,539	-86,170,538	-6,170,538	-151,599,295
Desembolsos	0	0	0	0	0	0	0	0	0	0	0	0	0	0
Servicio de la Deuda	162,744,099	5,262,720	5,262,718	5,262,719	6,262,636	6,262,636	6,262,637	6,170,538	6,170,538	6,170,538	6,170,539	86,170,538	6,170,538	151,599,295
Amortizacion	131,913,241	3,539,018	3,549,805	3,560,627	4,571,398	4,585,333	4,599,312	4,545,488	4,559,344	4,573,243	4,587,184	84,601,167	4,615,193	131,887,112
Intereses y comisiones de la deuda	30,830,858	1,723,702	1,712,913	1,702,092	1,691,238	1,677,303	1,663,325	1,625,050	1,611,194	1,597,295	1,583,355	1,569,371	1,555,345	19,712,183
Financiamiento Corto Plazo	0	0	0	0	0	0	0	0	0	0	0	0	0	0
Desembolsos	0	0	0	0	0	0	0	0	0	0	0	0	0	0
Servicio de la Deuda	0	0	0	0	0	0	0	0	0	0	0	0	0	0
Amortizacion	0	0	0	0	0	0	0	0	0	0	0	0	0	0
Intereses y comisiones de la Deuda	0	0	0	0	0	0	0	0	0	0	0	0	0	0
DESAPORTE DE CAPITAL EN EFECTIVO	0	0	0	0	0	0	0	0	0	0	0	0	0	0

SEDAPAL PAUL R. TALAVERA CHAPARRO Equipo Presupuesto (e)

SEDAPAL Gerencia de Finanzas

SEDAPAL Dolly Inés Díaz Sánchez Gerente General (e)

025

FONDO NACIONAL DE FINANCIAMIENTO DE LA ACTIVIDAD EMPRESARIAL DEL ESTADO FONAFE

SERVICIO DE AGUA POTABLE Y ALCANTARILLADO DE LIMA S.A.

EVALUACION PRESUPUESTAL EJERCICIO 2020

Flujo de Caja

(Histórico - EN NUEVOS SOLES)

Fecha Impr : 13/07/2020

Hora Impr : 16.24.49

FECHA CIERRE : 13/07/2020

HORA CIERRE : 4.16.52 PM

FORMATO N. 6E

(C52161607-

RUBROS	2019 (REAL)	FLUJO DE CAJA EJECUTADO AL MES DE JUNIO Y PROYECTADO A PARTIR DEL MES DE JULIO HASTA JUNIO 2021												
		ENERO	FEBRERO	MARZO	ABRIL	MAYO	JUNIO	JULIO	AGOSTO	SETIEMBRE	OCTUBRE	NOVIEMBRE	DICIEMBRE	TOTAL
PAGO DE DIVIDENDOS	0	0	0	0	0	0	0	140,982,167	0	0	0	0	0	140,982,167
Pago de Dividendos de Ejercicios Anteriores	0	0	0	0	0	0	0	140,982,167	0	0	0	0	0	140,982,167
Adelanto de Dividendos ejercicio 2003	0	0	0	0	0	0	0	0	0	0	0	0	0	0
FLUJO NETO DE CAJA	-81,789,869	100,158,796	21,570,681	-160,523,884	-78,132,972	36,095,270	-9,431,615	-174,656,710	11,489,533	-82,836,024	34,102,807	-15,421,523	-106,229,154	-423,814,795
SALDO INICIAL DE CAJA	1,387,694,506	1,305,904,637	1,406,063,433	1,427,634,114	1,267,110,230	1,188,977,258	1,225,072,528	1,215,640,913	1,040,984,203	1,052,473,736	969,637,712	1,003,740,519	988,318,996	1,305,904,637
SALDO FINAL DE CAJA	1,305,904,637	1,406,063,433	1,427,634,114	1,267,110,230	1,188,977,258	1,225,072,528	1,215,640,913	1,040,984,203	1,052,473,736	969,637,712	1,003,740,519	988,318,996	882,089,842	882,089,842
SALDO DE LIBRE DISPONIBILIDAD	70,336,496	162,317,367	163,991,407	75,960,316	142,122,970	297,428,989	392,411,787	342,887,547	474,888,524	401,427,823	411,429,972	357,270,810	-385,915,867	-385,915,867
RESULTADO PRIMARIO	155,484,361	20,743,101	54,871,598	-68,237,031	-59,441,837	37,665,766	8,368,908	-27,504,005	44,537,634	-2,105,548	-167,091,717	53,741,063	-86,571,077	-191,023,145
PARTICIPACION TRABAJADORES D.LEGISLATIVO N° 892	22,842,931	0	0	22,156,342	0	0	1,304,190	0	0	0	0	0	0	23,460,532

SEDAPAL Equipo Presupuesto (e) PAUL R. TALAVERA CHAMORRO

SEDAPAL Gerencia de Finanzas

SEDAPAL Luis Alfaro Sánchez Contador General (e)

87027

SERVICIO DE AGUA POTABLE Y ALCANTARILLADO DE LIMA S.A.

EVALUACION PRESUPUESTAL EJERCICIO 2020

Flujo de Caja

(Histórico - EN NUEVOS SOLES)

FECHA CIERRE : 13/07/2020

HORA CIERRE : 4.16.52 PM

FORMATO N. 6E

(C52161607-

RUBROS	AÑO 2020	FLUJO DE CAJA EJECUTADO AL MES DE JUNIO Y PROYECTADO A PARTIR DEL MES DE JULIO HASTA JUNIO 2021					
		ENERO	FEBRERO	MARZO	ABRIL	MAYO	JUNIO
INGRESOS DE OPERACION	2,102,924,886	229,064,780	225,489,078	246,048,243	246,517,258	234,861,647	233,569,049
Venta de Bienes y Servicios	2,014,561,059	219,775,488	216,224,680	236,779,581	237,245,534	225,596,177	224,286,652
Ingresos Financieros	28,150,243	4,245,507	4,247,649	4,249,543	4,253,685	4,246,090	4,266,028
Ingresos por participacion o dividendos	0	0	0	0	0	0	0
Ingresos Complementarios	0	0	0	0	0	0	0
Retenciones de tributos	2,312,339	0	0	0	0	0	0
Otros	57,901,245	5,043,785	5,016,769	5,019,139	5,018,039	5,019,380	5,016,369
EGRESOS DE OPERACION	1,784,311,629	157,234,717	137,401,483	180,950,705	150,304,800	141,342,412	181,235,443
Compra de Bienes	122,780,120	11,883,569	12,985,409	18,647,665	13,899,315	13,001,630	18,927,166
Gastos de personal	427,908,570	51,830,381	27,823,953	27,222,995	38,829,604	27,584,667	29,267,415
Servicios prestados por terceros	884,107,367	70,554,475	70,846,664	110,637,820	75,484,025	74,256,543	109,786,565
Tributos	267,470,414	21,564,452	24,344,530	22,996,830	22,678,276	25,078,916	21,721,604
Por Cuenta Propia	267,470,414	21,564,452	24,344,530	22,996,830	22,678,276	25,078,916	21,721,604
Por Cuenta de Terceros	0	0	0	0	0	0	0
Gastos diversos de Gestion	78,009,515	1,293,507	1,292,594	1,337,062	1,305,247	1,312,323	1,424,360
Gastos Financieros	1,622,138	108,333	108,333	108,333	108,333	108,333	108,333
Otros	2,513,505	0	0	0	0	0	0
FLUJO OPERATIVO	318,613,257	71,830,063	88,087,595	65,097,538	96,212,458	93,519,235	52,333,606
INGRESOS DE CAPITAL	106,904,645	0	0	0	0	0	0
Aportes de Capital	0	0	0	0	0	0	0
Ventas de activo fijo	0	0	0	0	0	0	0
Otros	106,904,645	0	0	0	0	0	0
GASTOS DE CAPITAL	553,445,427	126,443,433	84,605,616	115,148,888	122,261,959	210,845,227	135,124,228
Presupuesto de Inversiones - FBK	507,866,402	126,443,433	84,605,616	115,148,888	122,261,959	210,845,227	135,124,228
Proyecto de Inversion	499,800,464	115,187,176	84,605,616	98,681,863	117,023,859	207,595,847	134,969,496
Gastos de capital no ligados a proyectos	8,065,938	11,256,257	0	18,467,025	5,238,100	3,249,380	154,732
Inversion Financiera	45,579,025	0	0	0	0	0	0
Otros	0	0	0	0	0	0	0

SEDAPAL
Paul R. Malaver Chaparro
Equipo Presupuesto (e)

SEDAPAL
Gerencia de Finanzas

SEDAPAL
Pablo Alvaro Sanchez
Gerente General (e)

00028

FONDO NACIONAL DE FINANCIAMIENTO DE LA ACTIVIDAD EMPRESARIAL DEL ESTADO FONAFE

SERVICIO DE AGUA POTABLE Y ALCANTARILLADO DE LIMA S.A.

EVALUACION PRESUPUESTAL EJERCICIO 2020

Flujo de Caja

(Histórico - EN NUEVOS SOLES)

Fecha Impr : 13/07/2020

Hora Impr : 16.24.49

FECHA CIERRE : 13/07/2020

HORA CIERRE : 4.16.52 PM

FORMATO N. 6E

(C52161607-

RUBROS	AÑO 2020	FLUJO DE CAJA EJECUTADO AL MES DE JUNIO Y PROYECTADO A PARTIR DEL MES DE JULIO HASTA JUNIO 2021					
		ENERO	FEBRERO	MARZO	ABRIL	MAYO	JUNIO
TRANSFERENCIAS NETAS	-1,770,000	0	0	0	0	0	0
Ingresos por Transferencias	0	0	0	0	0	0	0
Egresos por Transferencias	1,770,000	0	0	0	0	0	0
FLUJO ECONOMICO	-129,697,525	-54,613,370	3,481,979	-50,051,350	-26,049,501	-117,325,992	-82,790,622
FINANCIAMIENTO NETO	-153,135,103	47,057,183	18,681,086	-16,830,416	65,484,534	120,443,428	65,646,787
Financiamiento Externo Neto	-1,535,808	52,252,509	23,866,413	-11,645,089	71,655,072	126,613,967	71,819,326
Financiamiento largo plazo	-1,535,808	52,252,509	23,866,413	-11,645,089	71,655,072	126,613,967	71,819,326
Desembolsos	256,731,809	52,252,509	51,052,125	53,002,829	74,297,552	126,613,967	95,104,230
Servicios de Deuda	258,267,617	0	27,185,712	64,647,918	2,642,480	0	23,284,904
Amortizacion	150,222,734	0	19,276,001	42,359,792	0	0	6,700,000
Intereses y comisiones de la deuda	108,044,883	0	7,909,711	22,288,126	2,642,480	0	16,584,904
Financiamiento corto plazo	0	0	0	0	0	0	0
Desembolsos	0	0	0	0	0	0	0
Servicio de la Deuda	0	0	0	0	0	0	0
Amortizacion	0	0	0	0	0	0	0
Intereses y comisiones de la deuda	0	0	0	0	0	0	0
Financiamiento Interno Neto	-151,599,295	-5,185,326	-5,185,327	-5,185,327	-6,170,538	-6,170,539	-6,170,539
Financiamiento Largo PLazo	-151,599,295	-5,185,326	-5,185,327	-5,185,327	-6,170,538	-6,170,539	-6,170,539
Desembolsos	0	0	0	0	0	0	0
Servicio de la Deuda	151,599,295	5,185,326	5,185,327	5,185,327	6,170,538	6,170,539	6,170,539
Amortizacion	131,887,112	3,486,973	3,497,603	3,508,265	4,504,171	4,517,902	4,531,674
Intereses y comisiones de la deuda	19,712,183	1,698,353	1,687,724	1,677,062	1,666,367	1,652,637	1,638,865
Financiamiento Corto Plazo	0	0	0	0	0	0	0
Desembolsos	0	0	0	0	0	0	0
Servicio de la Deuda	0	0	0	0	0	0	0
Amortizacion	0	0	0	0	0	0	0
Intereses y comisiones de la Deuda	0	0	0	0	0	0	0
DE SAPORTE DE CAPITAL EN EFECTIVO	0	0	0	0	0	0	0

SEDAPAL
PAUL R. SALAVERRA CHAPARRO
Equipo Presupuesto (e)

SEDAPAL
Gerencia de Finanzas

SEDAPAL
Paul Alfredo Sánchez Burneo
Gerente General (e)

00022

FONDO NACIONAL DE FINANCIAMIENTO DE LA ACTIVIDAD EMPRESARIAL DEL ESTADO FONAFE

SERVICIO DE AGUA POTABLE Y ALCANTARILLADO DE LIMA S.A.

EVALUACION PRESUPUESTAL EJERCICIO 2020

Flujo de Caja

(Histórico - EN NUEVOS SOLES)

FORMATO N. 6E

Fecha Impr : 13/07/2020

Hora Impr : 16.24.49

FECHA CIERRE : 13/07/2020

HORA CIERRE : 4.16.52 PM

(C52161607-

RUBROS	AÑO 2020	FLUJO DE CAJA EJECUTADO AL MES DE JUNIO Y PROYECTADO A PARTIR DEL MES DE JULIO HASTA JUNIO 2021					
		ENERO	FEBRERO	MARZO	ABRIL	MAYO	JUNIO
PAGO DE DIVIDENDOS	140,982,167	0	0	0	0	0	0
Pago de Dividendos de Ejercicios Anteriores	140,982,167	0	0	0	0	0	0
Adelanto de Dividendos ejercicio 2003	0	0	0	0	0	0	0
FLUJO NETO DE CAJA	-423,814,795	-7,546,187	22,163,065	-66,881,766	39,435,033	3,117,436	-17,141,835
SALDO INICIAL DE CAJA	1,305,904,637	882,089,842	874,543,655	896,706,720	829,824,954	869,259,987	872,377,423
SALDO FINAL DE CAJA	882,089,842	874,543,655	896,706,720	829,824,954	869,259,987	872,377,423	855,235,588
SALDO DE LIBRE DISPONIBILIDAD	-385,915,867	-367,621,737	-359,474,606	-353,154,962	-316,696,247	-238,976,710	-156,696,902
RESULTADO PRIMARIO	-191,023,145	-54,613,370	3,481,979	-50,051,350	-26,049,501	-117,325,992	-82,790,622
PARTICIPACION TRABAJADORES D.LEGISLATIVO N° 892	23,460,532	0	0	17,258,520	0	0	0

SEDAPAL PAUL R. TALAVERA CHAPARRO Equipo Presupuesto (e)

SEDAPAL Gerencia de Finanzas

SEDAPAL Pablo Alfredo Sánchez Gerente General

00021

FONDO NACIONAL DE FINANCIAMIENTO DE LA ACTIVIDAD EMPRESARIAL DEL ESTADO FONAFE

SERVICIO DE AGUA POTABLE Y ALCANTARILLADO DE LIMA S.A.

EVALUACION PRESUPUESTAL EJERCICIO 2020

Endeudamiento

Ajustado - EN NUEVOS SOLES

Fecha Impr : 13/07/2020

Hora Impr : 4:26:20 PM

FECHA CIERRE : 13/07/2020

HORA CIERRE : 4.16 PM

FORMATO N. 7E

(C39161607-202013)

CONCEPTO	ADEUDADO AL 31/12/2019						NUEVAS OBLIGACIONES			AMORTIZACIONES			DEUDA AL TRIM 2020					
	VENCIDA		POR VENCER		TOTAL		PERIODO ENERO/JUNIO 2020			PERIODO ENERO/JUNIO 2020			VENCIDA		POR VENCER		TOTAL	
	PRINCIPAL	INTERESES	PRINCIPAL	INTERESES	PRINCIPAL	INTERESES	PRINCIPAL	INTERESES	TOTAL	PRINCIPAL	INTERESES	TOTAL	PRINCIPAL	INTERESES	PRINCIPAL	INTERESES	PRINCIPAL	INTERESES
EXTERNO			1,941,375,533	23,640,421	1,941,375,533	23,640,421	12,598,807		12,598,807	81,887,191	41,695,397	123,582,588			1,960,411,869	21,663,740	1,960,411,869	21,663,740
CORTO PLAZO					0	0											0	0
Importaciones					0	0											0	0
Preexportaciones					0	0											0	0
Capital de Trabajo					0	0											0	0
LARGO PLAZO			1,941,375,533	23,640,421	1,941,375,533	23,640,421	12,598,807		12,598,807	81,887,191	41,695,397	123,582,588			1,960,411,869	21,663,740	1,960,411,869	21,663,740
BIRF			179,315,788	1,596,176	179,315,788	1,596,176					2,793,140	2,793,140			192,035,942	1,679,630	192,035,942	1,679,630
CAF			152,520,033	3,414,093	152,520,033	3,414,093				17,376,333	3,493,179	20,869,512			144,837,211	2,693,193	144,837,211	2,693,193
KFW 9304303			72,083,875	11,068	72,083,875	11,068				6,970,000	2,131,386	9,101,386			69,978,339	10,741	69,978,339	10,741
BID 1915-PE			104,983,618	1,652,356	104,983,618	1,652,356				3,769,568	3,236,706	7,006,274			101,251,173	1,593,346	101,251,173	1,593,346
GOBIERNO JAPONES - JBIC PE-P11			83,707,028	1,834,381	83,707,028	1,834,381				6,483,917	3,317,130	9,801,047			77,286,276	1,693,495	77,286,276	1,693,495
GOBERNO JAPONES - JBIC PE-P30			280,624,490	3,596,416	280,624,490	3,596,416				18,663,721	6,489,293	25,153,014			269,364,198	3,324,189	269,364,198	3,324,189
JICA PE-P35			133,464,636	1,455,333	133,464,636	1,455,333				4,500,348	2,625,938	7,126,286			133,346,172	1,408,169	133,346,172	1,408,169
JICA PE-P37			227,478,680	3,884,328	227,478,680	3,884,328				7,380,458	7,016,147	14,396,605			220,262,877	3,760,545	220,262,877	3,760,545
JICA PE-P42			148,039,436	773,119	148,039,436	773,119	11,320,584		11,320,584	4,189,137	1,018,066	5,207,203			168,904,259	853,468	168,904,259	853,468
BID 2645-PE			298,646,377	4,177,856	298,646,377	4,177,856				8,483,624	4,715,772	13,199,396			309,353,183	3,553,182	309,353,183	3,553,182
KFW 6625446			7,930,456	1,085	7,930,456	1,085					313,926	313,926			8,467,225	18,912	8,467,225	18,912
KFW 13372456			79,295,320	43,591	79,295,320	43,591					1,589,804	1,589,804			84,669,023	9,325	84,669,023	9,325
BIRF 8468-PE			152,881,737	1,200,619	152,881,737	1,200,619				4,070,085	2,462,346	6,532,431			158,982,150	1,065,545	158,982,150	1,065,545
Bono 2020			20,404,059	0	20,404,059	0	1,278,223		1,278,223		492,564	492,564			21,673,841	0	21,673,841	0

SEDAPAL Gerencia de Finanzas

SEDAPAL Raúl A. Sánchez Cerna Gerente General (e)

SEDAPAL Equipo Presupuesto (e) TALAVERA CHAPARRO

0020

AFD	0	0	0	0								0	0
CAF			0	0								0	0
Bono - 1° El			0	0								0	0
INTERNO	565,450,658	0	565,450,658	0			24,405,492	10,170,574	34,576,066	541,045,166		541,045,166	0
CORTO PLAZO			0	0								0	0
LARGO PLAZO	565,450,658	0	565,450,658	0			24,405,492	10,170,574	34,576,066	541,045,166		541,045,166	0
FONAVI	565,450,658	0	565,450,658	0			24,405,492	10,170,574	34,576,066	541,045,166		541,045,166	0
FONDO NACIONAL DE FINANCIAMIENTO DE LA ACTIVIDAD EMPRESARIAL DEL ESTADO			0	0								0	0
TOTAL (I+II)	2,506,826,191	23,640,421	2,506,826,191	23,640,421	12,598,807	12,598,807	106,292,683	51,965,971	158,158,654	2,501,457,035	21,663,740	2,501,457,035	21,663,740
TOTAL EQUIVALENTE EN US$	755,751,037	7,127,049	755,751,037	7,127,049	3,557,980	3,557,980	30,017,702	14,647,266	44,664,968	706,426,726	6,117,972	706,426,726	6,117,972

SEDAPAL
PAUL R. TALAVERA CHAPARRO
Equipo Presupuesto (e)

SEDAPAL
Gerencia de Finanzas

SEDAPAL
Polo Aguero Sanchez
Gerente General (e)

FONDO NACIONAL DE FINANCIAMIENTO DE LA ACTIVIDAD EMPRESARIAL DEL ESTADO FONAFE

FECHA CIERRE : 13/07/2020

HORA CIERRE : 4:13:51 PM

SERVICIO DE AGUA POTABLE Y ALCANTARILLADO DE LIMA S.A.

EVALUACION PRESUPUESTAL EJERCICIO 2020

Gastos de Capital

EN NUEVOS SOLES

FORMATO N. 8E

Fecha Impr : 13/07/2020

Hora Impr : 4:25:33 PM

(C51131607-

RUBROS	TIPO DE PROYECTO	CODIGO UNICO	COSTO DE INVERSION	MONTO EJECUTADO AL 31/12/ 2019	PRESUPUESTO APROBADO O MODIFICADO 2020				EJECUCION PRESUPUESTAL 2020				
					ANUAL	MES DE JUNIO	DEL II TRIM	AL MES DE JUNIO	MES DE JUNIO	DEL II TRIM	AL MES DE JUNIO	% EJECUCION DEL PERIODO	% AVANCE ANUAL
PROGRAMA DE INVERSIONES				523,571,694	651,037,846	35,978,235	72,954,666	162,588,656	8,024,041	0	118,811,223	73.08	18.25
PROYECTOS DE INVERSION				515,564,011	587,050,653	31,077,456	72,184,732	155,142,809	5,885,843	0	113,784,332	73.34	19.38
REHABILITACIÓN Y REPOSICION DE REDES PRIMARIAS Y SECUNDARIAS DE AGUA POTABLE Y ALCANTARILLADO				0	0		0	0	57,445	0	409,685		
1. 220-0001 AMPLIACIÓN Y MEJORAMIENTO DEL SISTEMA DE AGUA POTABLE Y ALCANTARILLADO PARA EL MACRO PROYECTO PACHACUTEC - DISTRITO DE VENTANILLA	PIP	2403089	679,606,675	41,225,292	90,118,468	4,136,640	8 101,287	15,676,895	0	0	14,817,623	94.52	16.44
3. 220-0007 AMPLIACIÓN MEJORAMIENTO SISTEMA AGUA POTABLE Y ALCANTARILLADO ESQUEMA CERRO LAS ANIMAS Y ANEXOS DISTRITO DE PUENTE PIEDRA	PIP	2403505	38,386,003	52,561	3,015,232	0	0	0	0	0	55,777		1.85
4. 220-0011 AMPLIACIÓN Y MEJORAMIENTO DE LOS SISTEMAS DE AGUA POTABLE Y ALCANTARILLADO DEL ESQUEMA INDEPENDENCIA UNIFICADA Y ERMITAÑO	PIP	2395236	183,425,867	9,282,560	10,754,090	0	0	0	0	0	0		.00
5. 220-0015 CONSTRUCCIÓN DE RESERVORIO PROYECTADO RP-1 DE 3 380 M3 PARA EL ESQUEMA SAN JUAN MACÍAS II ETAPA - DISTRITO DE SAN MARTIN DE PORRES	PIP	2413243	10,123,536	0	34,000	0	0	0	0	0	0		.00
6. 220-0016 AMPLIACIÓN Y MEJORAMIENTO DE LOS SISTEMAS DE AGUA POTABLE Y ALCANTARILLADO DEL ESQUEMA JERUSALÉN Y ANEXOS	PIP	2262477	55,513,007	1,306,572	6,992,939	0	0	4,000	4,089	0	21,317	532.92	.30
7. 220-0017 AMPLIACIÓN Y MEJORAMIENTO DEL SISTEMA AGUA POTABLE Y ALCANTARILLADO A.H. INCAHUASI - PAMPAS DE COMAS DISTRITO DE COMAS	PIP	2403501	58,280,779	0	3,751,036	0	0	0	2,044	0	1,061,779		28.31
8. 220-0018 ESQ.VÍCTOR RAÚL HAYA DE LA TORRE AMPL.Y MEJ.DE LOS SIST.DE A.P. Y ALC. SECT. 253-254-255-258-259-CALLAO, VENTANILLA Y SAN MARTIN DE PORRES	PIP	2404453	78,079,405	8,261,455	4,271,656	0	0	0	0	0	14,922		.35
9. 217-0019 AMPLIACIÓN Y MEJORAMIENTO DEL COLECTOR PUENTE PIEDRA Y TRATAMIENTO DE AGUAS SERVIDAS DEL ÁREA DE DRENAJE DE LA PTAR PUENTE PIEDRA	PIP	2302784	201,638,184	2,172,310	1,337,860	267,572	0	267,572	551,580	0	551,580	206.14	41.23
10. 220-0020 AMPL. Y MEJORAMIENTO DE LOS SISTEMAS DE AGUA POTABLE Y ALCANTARILLADO DE LOS SECTORES 345- 346-347-348-349-350 Y 351 - COLLIQUE - COMAS	PIP	2286612	83 094,521	96,610	2,959,834	0	0	0	0	0	2,228		.08
11. 220-0021 AMPLIACIÓN DE LOS SISTEMAS DE AGUA POTABLE Y ALCANTARILLADO DE LOS SECTORES 219-356-367-389-390-391-392 Y 393 ESQUEMA PIEDRAS GORDAS	PIP	2412962	55,671,524	500	1,229,288	0	0	0	0	0	278,710		22.67
12. 220-0022 AMPL. Y MEJORAMIENTO DE LOS SISTEMAS DE AGUA POTABLE Y ALCANTARILLADO DE LOS SECTORES 273, 277, 278, 279, 280, 394 Y 395 - VENTANILLA	PIP	2309659	479,184,999	4,162,199	2,028,678	0	0	0	369,504	0	1,133,054		55.85
13. 220-0024 AMPL. DE RED. SECUNDARIAS Y CONEX. DOMIC. DE AGUA POTABLE Y ALCANTARILLADO PARA NUEVAS HABILITACIONES URBANAS DEL ESQUEMA LOS SUREÑOS	PIP	2403500	1,656,817	108,563	1,524,156	0	0	2,000	88,216	0	89,777	4488.85	5.89
15. 220-0032 INST. DE LOS SISTEMAS DE AGUA POTABLE Y ALCANTARILLADO DE LOS PUEBLOS DE LA MARGEN DERECHA E IZQUIERDA DEL 1ER SECTOR DE CIENEGUILLA	PIP	2305264	36,227,440		594,305	0	0	0	0	0	112,338		18.90

PAOLA TALAVERA CHAPARRO

SEDAPAL Gerencia de Finanzas

SEDAPAL Pablo Aguiero Sánchez Gerente General (e)

SERVICIO DE AGUA POTABLE Y ALCANTARILLADO DE LIMA S.A.

EVALUACION PRESUPUESTAL EJERCICIO 2020

Gastos de Capital

EN NUEVOS SOLES

FORMATO N. 8E

(C51131607-

RUBROS	TIPO DE PROYECTO	CODIGO UNICO	COSTO DE INVERSION	MONTO EJECUTADO AL 31/12/2019	PRESUPUESTO APROBADO O MODIFICADO 2020				EJECUCION PRESUPUESTAL 2020				
					ANUAL	MES DE JUNIO	DEL II TRIM	AL MES DE JUNIO	MES DE JUNIO	DEL II TRIM	AL MES DE JUNIO	% EJECUCION DEL PERIODO	% AVANCE ANUAL
17. 210-0038 CAMBIO Y REUBICACIÓN DE COLECTOR ELESPURU - RÍMAC	PIP	2321941	5,123,522	194,204	776,338	0	0	0	0	0	0		.00
18. 201-0039 CONST. DE PANTALLAS DE INFILTRACIÓN EN EL CAUCE DEL RIO RÍMAC EN EL ÁREA DE INFLUENCIA DE LA BOCATOMA HUACHIPA Y BOCATOMA DE LA ATARJEA	PIP	2436433	27,008,636	0	287,152	0	0	0	0	0	0		.00
19. 217-0040 CONSTRUCCIÓN CERCO PERIMÉTRICO DEL TERRENO ADYACENTE A LA FUTURA PTAR TABOADA - DISTRITO CALLAO	PIP	2403496	777,373	0	3,000	0	0	0	0	0	0		.00
20. 218-0042 CONSTRUCCIÓN DE UN NUEVO CENTRO DE SERVICIO PARA LA GERENCIA DE SERVICIO NORTE DE SEDAPAL PUENTE	PIP	2280509	49,844,746	283,977	2,387,515	0	0	0	0	0	0		.00
21. 218-0043 MEJORAMIENTO DE LA INFRAESTRUCTURA DEL CENTRO DE SERVICIOS COMAS	PIP	2304658	12,580,068	0	161,798	0	0	0	0	0	0		.00
22. 218-0045 CREACIÓN DE LA BASE OPERATIVA LABARTHE DE LA GERENCIA DE SERVICIOS NORTE DE SEDAPAL EN EL DISTRITO DE VENTANILLA - CALLAO	PIP	2330631	10,263,887	577,376	309,366	0	0	0	0	0	0		.00
23. 218-0046 MEJORAMIENTO DE LA INFRAESTRUCTURA DEL CENTRO DE SERVICIOS CALLAO DISTRITO DEL CALLAO	PIP	0	11,743,919	16,400	34,000	0	0	0	0	0	0		.00
24. 201-0047 CONSTRUCCIÓN DE CERCOS PERIMÉTRICOS PARA RESERVORIOS	PIP	2395607	1,034,321	0	16,500	0	0	0	0	0	0		.00
26. 210-0050 OBRA COMPLEMENTARIA DEL INTERCEPTOR NORTE - INSTALACIÓN DEL REBOSE DE EMERGENCIA PARA LA CÁMARA DE BOMBEO SARITA COLONIA - CALLAO	PIP	2311614	12,959,476	243,754	12,530,952	1,609,449	0	3,293,849	0	0	4,880,878	148.19	38.95
27. 220-0158 AMPLIACIÓN Y MEJORAMIENTO DEL SISTEMAS DE AGUA POTABLE Y ALCANTARILLADO DEL ESQUEMA SAN PEDRO DE CARABAYLLO - SECTOR 374	PIP	2403510	20,004,133	110,246	2,867,105	0	0	0	0	0	0		.00
28. 201-0360 REHABILITACIÓN DE TUBERÍA MATRIZ DN 1200 MM Y MEJORAMIENTO DEL SISTEMA DE PROTECCIÓN EN EL CRUCE DEL RIO RÍMAC - CARMEN DE LA LEGUA	PIP	2310884	32,687,277	9,874	31,983,255	250,465	0	262,126	0	0	98	.03	.00
29. 220-0082 AMPLIACIÓN Y MEJORAMIENTO DEL SISTEMAS DE AGUA POTABLE Y ALCANTARILLADO OBRAS COMPLEMENTARIAS DEL PROYECTO SANTA ROSA Y ANCÓN	PIP	2031100	6,707,733	431,751	284,129	0	0	0	0	0	0		.00
30. 215-0044 AMPLIACIÓN DEL SISTEMA DE ALMACENAMIENTO DE AGUA CRUDA DE LOS ESTANQUES REGULADORES DE LA PTAP LA ATARJEA - EL AGUSTINO -LIMA	PIP	0	47,682,964	15,501	10,000	0	0	0	0	0	0		.00
32. 201-0111 MEJORAMIENTO DEL SISTEMA DE AGUA POTABLE Y ALCANTARILLADO DEL CONJUNTO HABITACIONAL MARBELLA - DISTRITO DE MAGDALENA	PIP	2300153	4,061,884	105,489	142,418	0	0	0	0	0	0		.00
33. 201-0112 MEJORAMIENTO Y REHABILITACIÓN DEL SISTEMA DE AGUA POTABLE Y ALCANTARILLADO AA.HH. PRIMERO Y DOS DE MAYO - DISTRITO DE LIMA	PIP	2403494	5,846,553	307,639	794,523	36,735	0	36,735	0	0	8,671	23.60	1.09
34. 201-0114 MEJORAMIENTO Y REHABILITACIÓN DE LOS SISTEMAS DE AGUA POTABLE Y ALCANTARILLADO URB. CLUB CAMPESTRE LAS LAGUNAS - DISTRITO LA MOLINA	PIP	2309364	9,729,231	565,184	1,532,108	0	0	0	0	0	0		.00
35. 210-0115 CAMBIO Y REUBICACIÓN DEL COLECTOR TAYACAJA - DISTRITO EL AGUSTINO	PIP	2403513	2,576,435	0	67,770	0	0	0	0	0	0		.00

SEDAPAL Gerencia de Finanzas

SEDAPAL Gob. Aguero Sanchez Gerente General (e)

SEDAPAL Presupuesto (e)

SERVICIO DE AGUA POTABLE Y ALCANTARILLADO DE LIMA S.A.

EVALUACION PRESUPUESTAL EJERCICIO 2020

Gastos de Capital

EN NUEVOS SOLES

FORMATO N. 8E

(C51131607-

RUBROS	TIPO DE PROYECTO	CODIGO UNICO	COSTO DE INVERSION	MONTO EJECUTADO AL 31/12/2019	PRESUPUESTO APROBADO O MODIFICADO 2020				EJECUCION PRESUPUESTAL 2020				
					ANUAL	MES DE JUNIO	DEL II TRIM	AL MES DE JUNIO	MES DE JUNIO	DEL II TRIM	AL MES DE JUNIO	% EJECUCION DEL PERIODO	% AVANCE ANUAL
37. 201-0188 MEJORAMIENTO DE SISTEMA DE AGUA POTABLE Y ALCANTARILLADO URB. PERSHING MAGDALENA DEL MAR	PIP	0	23,522,500	0	15,000	0	0	0	0	0	0		.00
38. 220-0192 AMPLIACIÓN Y MEJORAMIENTO DE LOS SISTEMAS DE AGUA Y ALCANTARILLADO ESQUEMA PROLONGACIÓN NICOLÁS DE PIÉROLA - SANTA CLARA SUR Y ANEXOS	PIP	2404451	104,877,974	0	4,738,110	0	0	0	0	0	615,261		12.99
39. 220-0195 INSTALACIÓN DEL SISTEMA DE AGUA POTABLE Y ALCANTARILLADO AA.HH. HUAMPANI - DISTRITO DE LURIGANCHO	PIP	2387142	13,018,864	0	625,209	0	0	0	0	0	0		.00
41. 220-0215 AMPLIACIÓN Y MEJORAMIENTO DEL SISTEMA DE AGUA Y ALCANTARILLADO ESQUEMA CIENEGUILLA - DISTRITO DE CIENEGUILLA	PIP	2404452	87,006,880	6,164,987	2,528,768	696,897	0	1,393,995	0	0	388,594	27.88	15.37
43. 220-0224 INST.SIST.DE AP.Y ALC.AH.ALTA PALOMA, SAN BENITO GRANDE, AG.FAM.LOS HIGALES DE CAMPOY, AG.FAM.3 DE MAYO, A.H.VILLA LOS ANDES DE CAMPOY	PIP	2344331	7,851,520	2,651,556	88,748	0	0	88,748	0	0	111,681	125.84	125.84
44. 220-0227 AMPLIACIÓN DE FUENTES DE AGUA PARA EL ABASTECIMIENTO DE AGUA POTABLE AL DIST. DE LA MOLINA Y PARTE DE LOS DISTRITOS DE SANTA ANITA Y ATE	PIP	2168014	10,230,108	0	228,326	0	0	0	0	0	0		.00
47. 215-0244 REHABILITACIÓN Y MEJORAMIENTO DE LA PLANTA N° 1 LA ATARJEA PTAR	PIP	2389353	106,003,577	0	322,306	0	0	0	0	0	0		00
48. 218-0245 CONSTRUCCIÓN DE LA PLANOTECA PARA LA GERENCIA DE PROYECTOS Y OBRAS DE SEDAPAL-EL	PIP	2378860	8,956,074	0	99,314	0	0	0	0	0	0		.00
49. 220-0246 OBRAS REM. Y COMP. DE LA AMP. Y MEJ. DE LOS SIST. DE A.P. Y ALC. ESQ.SANTA MARIA DE HUACHIPA-LURIGANCHO CHOSICA-COLECTOR DE ALIVIO N°6	PIP	2403508	42,493,888	13,224,417	5,467,699	97,471	1,585,769	2,291,183	4,089	0	2,797,048	122.08	51.15
50. 201-0248 REHABILITACIÓN Y MEJORAMIENTO RESERVORIO LA MENACHO - EL AGUSTINO	PIP	2466927	196,679,894	32,900	10,000	0	0	0	0	0	0		.00
51. 220-0249 AMPLIACION Y MEJORAMIENTO DE LOS SISTEMAS DE AGUA POTABLE Y ALCANTARILLADO DEL ESQUEMA LOS CHANCAS - LA ENCALADA - DE SAN SANTA	PIP	2389329	63,059,835	1,980,694	1,259,928	291,115	0	291,115	225,165	0	789,172	271.09	62.64
52. 220-0251 AMP.Y MEJ.SIST. DE A.P. Y ALC. SECT. 400 AL 425 EN SAN JUAN DE LURIGANCHO; Y ANX. 2,21 Y 24 Y MINAS DE PEDREGAL,SAN ANTONIO DE HUAROCHIRÍ	PIP	0	1,231,266,018	1,832,945	175,574	9,590	6,394	25,574	8,775	0	706,011	2760.66	402.12
53. 201-0252 MEJORAMIENTO Y REHABILITACIÓN DEL SISTEMA DE AGUA Y ALCANTARILLADO URB. ZARATE - DISTRITO DE SAN JUAN DE LURIGANCHO	PIP	2433216	44,235,941	0	108,886	0	0	0	0	0	0		.00
54. 220-0253 AMPLIACIÓN DE LOS SISTEMAS DE AGUA POTABLE Y ALCANTARILLADO ESQUEMA MUSA 4TA. Y STA. ETAPA - DISTRITO DE LA MOLINA	PIP	2432162	16,711,499	354,200	342,894	0	0	192,143	0	0	0	.00	.00
55. 201-0255 MEJORAMIENTO DE LOS SISTEMAS DE AGUA POTABLE Y ALCANTARILLADO DEL AA.HH. DEL CERRO EL AGUSTINO FRENTE N°1 - DISTRITO EL AGUSTINO	PIP	2322476	44,555,135	905,857	479,898	0	0	0	0	0	0		.00
56. 220-0257 AMPLIACIÓN Y MEJORAMIENTO DE LOS SISTEMAS DE AGUA POTABLE Y ALCANTARILLADO NUEVAS HABILITACIONES EN EL SECTOR SARGENTO LORES	PIP	2305226	41,587,776	489,127	3,218,446	4,000	0	4,000	4,089	0	4,089	102.23	.13

SEDAPAL Gerencia de Finanzas

SEDAPAL Pablo Navarro Sánchez Gerente General

Presupuesto

00016

SERVICIO DE AGUA POTABLE Y ALCANTARILLADO DE LIMA S.A.

EVALUACION PRESUPUESTAL EJERCICIO 2020

Gastos de Capital

EN NUEVOS SOLES

FORMATO N. 8E

(C51131607-

RUBROS	TIPO DE PROYECTO	CODIGO UNICO	COSTO DE INVERSION	MONTO EJECUTADO AL 31/12/ 2019	PRESUPUESTO APROBADO O MODIFICADO 2020				EJECUCION PRESUPUESTAL 2020				
					ANUAL	MES DE JUNIO	DEL II TRIM	AL MES DE JUNIO	MES DE JUNIO	DEL II TRIM	AL MES DE JUNIO	% EJECUCION DEL PERIODO	% AVANCE ANUAL
57. 215-0261 PLANTA DE TRATAMIENTO DE LOS EFLUENTES DE LOS DECANTADORES DE LA PLANTA DE TRATAMIENTO DE AGUA POTABLE LA ATARJEA - DEL AGUSTINO	PIP	2280305	13,237,779	326,462	523,256	0	0	0	0	0	0		.00
58. 201-0263 ESTACIÓN DE ALERTA DEL RIO RÍMAC	PIP	2389565	18,788,568	32,000	346,868	0	0	0	0	0	0		.00
60. 218-0265 PROYECTO INFRAESTRUCTURA DE RIEGO TECNIFICADO LA ATARJEA-EL AGUSTINO	PIP	2395518	9,236,644	24,000	34,000	0	0	0	0	0	0		.00
61. 201-0266 CONSTRUCCIÓN DE CERCOS PERIMÉTRICOS DE ESTACIONES DE BOMBEO Y RESERVORIOS UBICADOS EN ZONA CENTRO DE SEDAPAL	PIP	2450398	892,617	0	32,722	0	0	0	0	0	0		.00
62. 220-0286 AMPLIACIÓN DEL SISTEMA DE AGUA POTABLE Y ALCANTARILLADO DEL ESQUEMA VALLE AMAUTA 3 DISTRITO DE ATE VITARTE	PIP	2386704	18,940,559	0	1,179,981	0	0	0	0	0	0		.00
63. 201-0292 INSTALACIÓN DE COLECTOR ALIVIO EN 3 TRAMOS DEL COLECTOR 6 DISTRITO DE SAN MARTÍN DE PORRES	PIP	2396742	10,774,935	46,974	461,301	101,341	0	101,341	0	0	117,975	116.41	25.57
64. 218-0311 CONSTRUCCIÓN Y EQUIPAMIENTO DEL NUEVO LABORATORIO DE CALIDAD DE AGUA POTABLE DE SEDAPAL LA ATARJEA - EL AGUSTINO	PIP	2323912	11,718,603	1,500	432,444	0	0	0	0	0	254,014		58.74
65. 201-0339 MEJORAMIENTO DEL SISTEMA DE AGUA POTABLE Y ALCANTARILLADO AH CERRO EL AGUSTINO FRENTE 2	PIP	2322477	36,303,360	989,700	524,985	0	0	0	0	0	0		.00
66. 220-0054 AMPLIACIÓN Y MEJORAMIENTO DEL SISTEMA DE AGUA POTABLE Y ALCANTARILLADO DE LOS SECTOR 318 Y 323, 5TO TERRITORIO - DE VILLA EL SALVADOR	PIP	2403498	58,703,727	147,959	1,054,258	0	0	0	0	0	0		.00
67. 220-0055 AMPL. Y MEJORAM. DEL SIST. DE AGUA POTABLE Y ALCANTARILLADO SECT. 311, 313, 330, 310, 312, 314, 300, 307, 319, 324, 301 NUEVA RINCONADA	PIP	2305241	1,343,602,582	4,102,622	65,393,651	1,538,832	967,897	3,922,170	165,607	0	31,348,407	799.26	47.94
69. 220-0059 AMPLIACIÓN DE SISTEMA DE AGUA POTABLE Y ALCANTARILLADO DEL ESQUEMA QUEBRADA DE MANCHAY 2DA ETAPA - DISTRITO DE PACHACAMAC	PIP	2413676	282,232,393	1,500	1,671,532	69,182	0	138,364	0	0	1,913,613	1383.03	114.48
70. 210-0063 MEJ. DE LOS SIST. DE BOMBEO DE AG. RESID. DE LAS ESTAC. CD-:05,28,29,30,202,204,205,209,212,213,222 CHORRILLOS,VILLA EL SALVADOR Y LURÍN	PIP	0	17,553,009	27,862	34,000	0	0	0	0	0	2,898		8.52
71. 217-0064 CONSTRUCCIÓN DEL CERCO PERIMÉTRICO DE LA PLANTA DE TRATAMIENTO DE AGUA RESIDUALES LA CHIRA, DISTRITO DE CHORRILLOS PROVINCIA DE LIMA	PIP	2329963	897,072	0	3,000	0	0	0	0	0	0		.00
72. 201-0066 CONSTRUCCIÓN DE LOS POZOS SUSTITUTOS P-668 Y P-669 PARA EL ABASTECIMIENTO DE AGUA POTABLE AL DISTRITO DE PUCUSANA	PIP	2403512	1,433,810	0	93,372	0	0	0	0	0	0		.00
73. 201-0067 REHABILITACIÓN Y MEJORAMIENTO DE RESERVORIOS Y CISTERNAS DE LA ADMINISTRACIÓN DE LA GERENCIA DE SERVICIOS SUR	PIP	0	1,677,843	0	15,000	0	0	0	0	0	0		.00
74. 218-0068 MEJORAMIENTO DE LA INFRAESTRUCTURA DEL CENTRO DE SERVICIOS DE SEDAPAL SURQUILLO	PIP	2171381	30,450,163	131,858	253,516	0	0	0	0	0	0		.00
75. 217-0070 MEJORAM. Y REHAB. DEL SIST. TRATAMIENTO DE AGUAS RESIDUALES SAN BARTOLO- PUNTO A, PUNTO B, LÍNEA DE	PIP	2312209	207,718,196	0	1,201,804	0	0	0	0	0	0		.00

SEDAPAL Gerencia de Finanzas

SEDAPAL Pablo Agustín Sánchez Gerente General (e)

SEDAPAL Presupuesto (e)

00015

SERVICIO DE AGUA POTABLE Y ALCANTARILLADO DE LIMA S.A.

EVALUACION PRESUPUESTAL EJERCICIO 2020

Gastos de Capital

EN NUEVOS SOLES

FORMATO N. 8E

RUBROS	TIPO DE PROYECTO	CODIGO UNICO	COSTO DE INVERSION	MONTO EJECUTADO AL 31/12/ 2019	PRESUPUESTO APROBADO O MODIFICADO 2020				EJECUCION PRESUPUESTAL 2020				
					ANUAL	MES DE JUNIO	DEL II TRIM	AL MES DE JUNIO	MES DE JUNIO	DEL II TRIM	AL MES DE JUNIO	% EJECUCION DEL PERIODO	% AVANCE ANUAL
CONDUCCIÓN Y PLANTA DE TRATAMIENTO													
76. 210-0071 CAMBIO Y REUBICACIÓN DEL COLECTOR SAN JUANITO - SURCO	PIP	2403514	4,752,483	42,061	4,142,667	130,032	0	261,373	0	0	325,911	124.69	7.87
78. 201-0075 REHAB. DEL CANAL N°03 PROGRESIVA 6 500 AL 6 700 Y CANAL N°06 PROGRESIVA 9 000 AL 9 100 DEL SIST. DE AFIANZAMIENTO MARCA II,YAULI,JUNIN	PIP	2361410	12,033,562	620,864	1,212,186	0	0	0	0	0	8,300		.68
79. 217-0077 ENTUBAMIENTO DE TODO DEL EFLUENTE TRATADO DESDE LA PTAR VENTANILLA HASTA SU DISPOSICIÓN FINAL EN EL MAR DE LA PLAYA COSTA AZUL VENTANILLA	PIP	2397193	9,422,532	45,347	9,303,008	0	2,000	2,000	0	0	0	.00	.00
80. 201-0101 PERFORACION DEL POZO SUSTITUTO P-315 PARA EL ABASTECIMIENTO DE AGUA POTABLE EN EL CERCADO PUEBLO DEL DISTRITO DE PACHACAMAC	PIP	2391190	571,323	0	356,040	54,724	0	54,724	0	0	0	.00	.00
81. 220-0106 AMPLIACIÓN Y MEJORAM. DE LOS SISTEMAS DE AGUA POTABLE Y ALCANTARILLADO PARA EL ESQUEMA VALLECITO BAJO SECTOR 309-VILLA MARÍA DEL TRIUNFO	PIP	2305620	62,433,465	746,194	1,184,088	0	0	0	0	0	276,040		23.31
82. 220-0107 AMPL. Y MEJORAM. DE LOS SISTEMAS DE AGUA POTABLE Y ALCANTARILLADO PARA EL ESQUEMA LOS ÁLAMOS DE MONTERRICO, SECTORES 296 Y 297 - SURCO	PIP	2403502	5,479,174	306,998	2,460,238	0	0	0	0	0	251,657		10.23
83. 201-0110 CONSTRUCCIÓN DE CASETAS Y CERCOS PERIMÉTRICOS DE SEGURIDAD DE ESTACIONES DE BOMBEO EN LA GERENCIA DE SERVICIOS SUR	PIP	2413328	1,526,007	7,500	10,000	0	0	0	0	0	0		.00
84. 220-0117 AMPL. Y MEJ. DE LOS SIST. DE A.P. Y ALCAN. PARA EL ESQ. JOSÉ GÁLVEZ,SECTOR 315-VILLA MARÍA DEL TRIUNFO Y ESQUEMA VILLA ALEJANDRO DE LURÍN	PIP	2403503	90,929,877	579,964	1,003,738	308,842	0	308,842	0	0	255,836	82.84	25.49
85. 201-0119 AMPLIACIÓN DE FUENTES DE AGUA PARA EL ABASTECIMIENTO DE AGUA POTABLE AL SECTOR 98 - DISTRITO DE CHORRILLOS	PIP	2168015	1,817,347	0	78,000	0	0	0	0	0	0		.00
86. 201-0124 AMPLIACIÓN DE LAS FUENTES DE AGUA PARA EL ABASTECIMIENTO DE AGUA POTABLE AL SECTOR 60 - DISTRITO SANTIAGO DE SURCO	PIP	2403506	1,059,263	0	88,416	0	0	0	0	0	0		.00
87. 220-0129 OBRAS COMPL. DEL PROYECTO AMPL. Y MEJORAM. DE LOS SIST. DE AGUA POTABLE Y ALCANT. PARA EL 7MO, 9NO Y 10MO ¿ SECTOR DE VILLA EL SALVADOR	PIP	2031099	21,427,205	1,000	1,666,993	0	0	0	0	0	1,079,454		64.75
88. 201-0131 MEJ. SIST. DE AG. POT. Y ALCAN.SEC. 39, 50, 54, 55, 56, 57, 58 Y 59-MIRAFLORES Y ZONAS ALEDAÑAS DEL DE SURQUILLO, SAN ISIDRO Y BARRANCO	PIP	0	115,321,371	16,101	15,000	0	0	0	0	0	2,898		19.32
90. 218-0134 CONSTRUCCIÓN DE LA OFICINA DE ATENCIÓN AL CLIENTE EN EL DISTRITO DE BARRANCO	PIP	0	32,585,502	21,500	34,000	0	0	0	0	0	0		.00
91. 218-0135 CONSTRUCCIÓN DEL CENTRO DE SERVICIOS BALNEARIOS DEL SUR	PIP	0	39,215,049	21,500	34,000	0	0	0	0	0	0		.00
92. 201-0138 MEJORAM. DE SIST. DE AGUA POT. Y ALCANT. EN SECT. 38,49,51,52,53 DEL SAN ISIDRO Y ZONAS ALEDAÑAS DE SURQUILLO Y SAN BORJA	PIP	2395623	23,546,611	24,153	15,000	0	0	0	0	0	4,347		28.98
93. 201-0140 MEJORAMIENTO DE LOS SISTEMAS DE AGUA POTABLE Y	PIP	2395956	64,014,077	0	10,000	0	0	0	0	0	0		.00

SEDAPAL Equipo Presupuesto (e) PAUL R. TALMEIDA URBANO

SEDAPAL Luis Aguero Sánchez Gerente General (e)

SEDAPAL Gerencia de Finanzas

C5014

SERVICIO DE AGUA POTABLE Y ALCANTARILLADO DE LIMA S.A.

EVALUACION PRESUPUESTAL EJERCICIO 2020

Gastos de Capital

EN NUEVOS SOLES

FORMATO N. 8E

(C51131607-

RUBROS	TIPO DE PROYECTO	CODIGO UNICO	COSTO DE INVERSION	MONTO EJECUTADO AL 31/12/ 2019	PRESUPUESTO APROBADO O MODIFICADO 2020				EJECUCION PRESUPUESTAL 2020				
					ANUAL	MES DE JUNIO	DEL II TRIM	AL MES DE JUNIO	MES DE JUNIO	DEL II TRIM	AL MES DE JUNIO	% EJECUCION DEL PERIODO	% AVANCE ANUAL
ALCANTARILLADO EN SECTORES DEL DISTRITO DE LINCE													
94. 201-0142 MEJORAMIENTO DE LOS SISTEMAS DE AGUA POTABLE Y ALCANTARILLADO DEL SECTOR 74 EN EL DISTRITO DE BARRANCO	PIP	2361231	61,532,798	0	152,258	0	0	0	0	0	0		.00
95. 201-0144 MEJORAM. DE LOS SIST. DE AGUA POT. Y ALCANT. DE LOS SECTORES 67, 68, 69, 70, 71, 72 Y 73 ¿ SAN BORJA Y ZONAS ALEDAÑAS EN SAN ISIDRO, LIMA	PIP	0	15,957,916	14,492	15,000	0	0	0	0	0	4,508		30.05
96. 217-0179 RECUPERACIÓN Y MEJORAMIENTO DE LA PLANTA DE TRATAMIENTO DE AGUAS RESIDUALES EL JOCKEY - DISTRITO SANTIAGO DE SURCO	PIP	2395479	5,845,676	1,500	268,938	0	0	0	0	0	0		.00
97. 220-0338 AMPLIACIÓN Y MEJORAMIENTO DE LOS SISTEMAS DE AGUA POTABLE Y ALCANTARILLADO DEL DISTRITO DE LURÍN	PIP	2409966	411,833,661	1,644,287	1,323,404	0	0	0	0	0	82,536		6.24
98. 203-0081 REGULACION DEL RIO CHILLON PARA ABASTECIMIENTO DE AGUA PARA LIMA FASE I - JACAYBAMBA	PIP	2395059	244,407,390	829	3,274,112	20,000	100,000	170,000	0	0	0	.00	.00
99. 203-0100 PROYECTO NUEVO EMBALSE AUTISHA EN LA SUBCUENCA SANTA EULALIA	PIP	2396026	338,699,444	86	5,799,783	999,963	0	999,963	0	0	0	.00	.00
100. 203-0122 CONSULTORÍA ELABORACIÓN DE EXPEDIENTE TÉCNICO DEFINITIVO - PROYECTO GALERÍAS FILTRANTES - VALES LURÍN - CHILLÓN - RIMAC	PIP	2413097	1,694,097	525,534	1,168,563	0	618,651	1,168,563	0	0	0	.00	.00
101. 203-0141 OBRA GALERIAS FILTRANTES VALLE LURÍN	PIP	2413097	19,800,000	0	990,000	0	0	0	0	0	0		.00
102. 203-0159 OBRA GALERIAS FILTRANTES VALLE CHILLÓN	PIP	2413129	16,500,000	0	0	0	0	0	0	0	0		
103. 203-0160 OBRA GALERIAS FILTANTES - VALLE RIMAC	PIP	2413128	33,000,000	0	1,650,000	0	0	0	0	0	0		.00
104. 203-0130 CONSULTORÍA SUPERVISIÓN DE OBRAS - PROYECTO GALERÍAS FILTRANTES - VALLES LURÍN - CHILLÓN - RIMAC	PIP	0	5,544,000	0	211,200	0	0	0	0	0	0		.00
105. 203-0096 AMPLIACIÓN DE CAPACIDAD DEL TUNEL GRATON	PIP	2396016	232,292,185	0	21,348,694	5,098,021	5,324,677	10,685,126	0	0	0	.00	.00
106. 203-0125 LOTE 1 - PAQUETE A B1 B2 OBRAS GEN. AGUA POTABLE - REHAB. DE RESERVORIOS, ESTACIONES DE BOMBEO, POZOS Y AUTOMATIZACIÓN (LIMA NORTE II)	PIP	2088797	169,487,073	65,542,544	41,119,118	7,119,118	20,400,000	41,119,118	0	0	11,027,373	26.82	26.82
107. 203-0156 LOTE 2- REHABILITACIÓN REDES SECUNDARIAS AGUA POTABLE Y ALCANTARILADOPAQUETE B-1.B-2.B-3. SECTORIZACIÓN (LIMA NORTE II)	PIP	2088797	156,709,699	70,465,205	21,960,000	0	16,500,000	21,960,000	0	0	1,464,317	6.67	6.67
108. 203-0167 LOTE 3 - PAQUETE B4 - PAQUETE B5 - RED SECUNDARIA DE ABASTECIMIENTO DEAGUA Y ALCANTARILLADO (LIMA NORTE II)	PIP	2088797	100,672,457	52,280,053	10,500,000	0	3,500,000	7,000,000	0	0	0	.00	.00
109. 203-0136 LOTE 4 - PAQUETE C - EQUIPAMIENTO: ADQUISICIÓN DE EQUIPOS PARA OPERACIÓN Y MANTENIMIENTO (LIMA NORTE II)				6,549,173	0		0	0	0	0	5,363,647		
110. 203- CONSULTORÍA PARA LA SUPERVISIÓN DE OBRAS - MONITOREO AMBIENTAL Y UNIDAD EJECUTORA (LIMA NORTE II)	PIP	2088797	26,960,139	13,631,803	5,736,274	769,341	3,054,320	5,290,402	44,000	0	3,689,080	73.51	67.80
111. 203-OBRA:ESQUEMA CAJAMARQUILLA, NIEVERIA Y CERRO CAMOTE	PIP	2423031	938,836,950	39,150,130	24,177,244	125,000	1,282,186	2,555,006	0	0	500,393	19.58	2.07
112. 210-0147 CAMBIO DE COLECTOR-LIRR BENJAMÍN DEIGLOSSIO - LA PERLA	PIP	2395566	4,482,644	3,249,338	875,337	0	875,337	875,337	0	0	488,624	55.82	55.82

60013

SERVICIO DE AGUA POTABLE Y ALCANTARILLADO DE LIMA S.A.

EVALUACION PRESUPUESTAL EJERCICIO 2020

Gastos de Capital

EN NUEVOS SOLES

FORMATO N. 8E

(C51131607-

RUBROS	TIPO DE PROYECTO	CODIGO UNICO	COSTO DE INVERSION	MONTO EJECUTADO AL 31/12/2019	PRESUPUESTO APROBADO O MODIFICADO 2020				EJECUCION PRESUPUESTAL 2020				
					ANUAL	MES DE JUNIO	DEL II TRIM	AL MES DE JUNIO	MES DE JUNIO	DEL II TRIM	AL MES DE JUNIO	% EJECUCION DEL PERIODO	% AVANCE ANUAL
112. 210-0147 CAMBIO DE COLECTOR-URB.BENJAMIN DOIG LOSSIO - LA PERLA													
115. 210-0151 CAMBIO DE COLECTOR EN URB. AMA KELLA - SAN MARTIN DE PORRES	PIP	2395582	6,232,085	8,000	5,781,779	0	0	0	0	0	0		.00
116. 210-0204 CAMBIO Y MEJORAM. DE LAS REDES DE AGUA POTABLE Y ALCANTARILLADO Y CONEX. DOMICILIARIAS EN EL PUEBLO JOVEN BARRIO LETICIA - RIMAC	PIP	2395483	10,300,000	0	10,000	0	0	0	0	0	0		.00
117. 210-0025 CAMBIO DE REDES DE AGUA POTABLE CALLES VARIAS EN MAGDALENA, PUEBLO LIBRE, JESUS MARIA, BREÑA Y CERCADO DE LIMA	PIP	0	6,771,155	14,402	6,536,786	6,500	2,394,150	6,536,786	168,790	0	677,749	10.37	10.37
118. 210-0076 CAMBIO DE LÍNEAS DE IMPULSIÓN DE AGUA POTABLE LA MOLINA	PIP	2293165	8,807,717	3,973,001	2,485,925	0	0	0	0	0	0		.00
119. 210-0087 CAMBIO DE REDES DE ALCANTARILLADO - URB. CAJA DE AGUA - SAN JUAN DE LURIGANCHO	PIP	2454718	7,096,764	0	6,677,915	1,308,876	1,308,876	5,235,504	0	0	0	.00	.00
120. 210-0098 CAMBIO DE REDES DE ALCANTARILLADO - URB. MANGOMARCA	PIP	2396064	5,619,672	5,004,249	147,079	10,885	83,214	147,079	0	0	150,540	102.35	102.35
125. 210-0041 RENOVACION DE COLECTORES, BUZONES Y CONEXIONES DOMICILIARIAS DEALCANTARILLADO EN URB. CIUDAD DE DIOS - DISTRITO SAN JUAN DE MIRAFLORES	PIP	0	2,905,000	0	151,500	0	0	0	0	0	0		.00
126. 210-0051 RENOVACION DE COLECTORES, BUZONES Y CONEXIONES DOMICILIARIAS DEALCANTARILLADO EN URB. SAN JUAN - DISTRITO SAN JUAN DE MIRAFLORES	PIP	0	3,555,000	0	87,875	0	0	0	0	0	0		.00
127. 210-0058 REPOSICION DE COLECTORES, BUZONES Y CONEXIONES DOICILIARIAS DEALCANTARILLADO EN COOP. VIVIENDA UMAMARCA - SAN JUAN DE MIRAFLORES	PIP	0	4,160,000	0	70,800	0	0	0	0	0	0		.00
129. 210-0083 REHABILITACION DE RESERVORIOS ELEVADOS Y CUPULA DE RESERVORIOS EN ELAMBITO DEL C.S. SURQUILLO	PIP	0	1,575,000	0	393,000	0	0	182,000	0	0	0	.00	.00
14. 201-0027 AMPLIACIÓN Y MEJORAMIENTO DE LOS COLECTORES PRIMARIOS EN RAMAL NORTE PRIMERA ETAPA: COLECTOR COMAS CHILLÓN - PTAR TABOADA	PIP	2395022	332,986,918	0	1,250,620	0	0	0	0	0	82,536		6.60
16. 215-0034 IMPLEMENTACIÓN DE DERIVACIÓN DE EFLUENTES DEL DREN NORTE (ESTANQUE REGULADOR N° 1) Y DESARENADORA	PIP	2361356	10,563,981	0	240,363	0	0	0	0	0	0		.00
31. 215-0089 CONSTRUCCIÓN DE LA PLANTA N°3 DE LA ATARJEA	PIP	2361412	83,187,590	0	466,712	0	0	0	0	0	0		.00
176. 210-0297 REBOSE RAMAL NORTE	PIP	2429851	2,145,943	0	354,932	0	0	0	0	0	0		.00
177. 201-0084 MEJORAM DE ABAST AGUA POTAB SECTOR 34, CERCADO DE LIMA	PIP	2410512	48,738,614	0	224,901	0	0	0	0	0	0		.00
178. 201-0091 CREACION DE MINICENTRAL HIDROELECTRICA EN LA COP LA ATARJEA - DISTRITOEL AGUSTINO, PROVINCIA Y DEPARTAMENTO DE LIMA	PIP	2466933	18,785,000	20,000	15,000	0	0	0	0	0	0		.00
179. 201-0170 PERFORACIÓN DE 28 POZOS DE REEMPLAZO ADYACENTES A LOS EXISTENTES, ENEL ÁMBITO DEL C.S. ATE VITARTE Y SAN JUAN DE LURIGANCHO	PIP	2395660	111,971,923	0	15,000	0		0	0	0	0		.00
180. 201-0180 CONSTRUCCIÓN DE LOS RESERVORIOS N° 6 Y N° 7 DE VICENTELO	PIP	2466932	58,852,383	20,272	10,000	0	0	0	0	0	0		.00

SEDAPAL Equipo Presupuesto (e)

SEDAPAL Gerencia de Finanzas

00012

SERVICIO DE AGUA POTABLE Y ALCANTARILLADO DE LIMA S.A.

EVALUACION PRESUPUESTAL EJERCICIO 2020

Gastos de Capital

EN NUEVOS SOLES

FORMATO N. 8E

(C51131607-

RUBROS	TIPO DE PROYECTO	CODIGO UNICO	COSTO DE INVERSION	MONTO EJECUTADO AL 31/12/2019	PRESUPUESTO APROBADO O MODIFICADO 2020				EJECUCION PRESUPUESTAL 2020				
					ANUAL	MES DE JUNIO	DEL II TRIM	AL MES DE JUNIO	MES DE JUNIO	DEL II TRIM	AL MES DE JUNIO	% EJECUCION DEL PERIODO	% AVANCE ANUAL
181. 201-0291 MEJORAMIENTO INTEGRAL DEL COLECTOR 6	PIP	2413023	322,285.484	0	533,899	203,390	127,119	330,509	0	0	457,628	138.46	85.71
182. 220-0295 INSTALACIÓN COMPLEMENTARIA DE REDES SECUNDARIAS Y CONEXIONES DOMICILIARIAS PARA LA ASOCIACIÓN SAN JUAN BAUTISTA DE MUSA 4TA Y 5TA ETAPA	PIP	2414007	701,263	0	45,976	0	0	0	0	0	0		.00
184. 210-0302 REHABILITACION Y MEJORAMIENTO DE REDES DE DESAGUE DE LAS HABILITACIONES URBANAS: EL TREBOL, LA MARINERA, SAN LUIS 1RA Y 2DA ETAPA	PIP	2456924	48,423,623	0	285,797	0	0	0	0	0	0		.00
185. 218-0057 MEJORAMIENTO DE INFRAESTRUCTURA DEL CENTRO DE SERVICIOS DE SEDAPAL VILLA EL SALVADOR DISTRITO DE VILLA EL SALVADOR	PIP	2413138	11,842,120	42,011	34,000	0	0	0	0	0	0		.00
186. 201-0143 MEJORAMIENTO DE LOS SISTEMAS DE AGUA POTABLE Y ALCANTARILLADOEN EL SECTOR 40 DEL DISTRITO DE SURQUILLO	PIP	2395967	58,600,346	0	217,809	0	0	0	0	0	0		.00
187. 201-0145 MEJORAMIENTO DE LOS SISTEMAS DE AGUA POTABLE Y ALCANTARILLADO EN SECTORES DEL DISTRITO DE SANTIAGO DE SURCO	PIP	2395987	356,929,961	0	547,425	0	0	0	0	0	0		.00
188. 201-0288 MEJORAMIENTO DE LOS COLECTORES PRIMARIOS DE LAS AREAS DE DRENAJE DE LOS COLECTORES VILLA MARÍA, VILLA EL SALVADOR Y SAN JUAN	PIP	0	169,624,525	0	105,000	0	0	0	0	0	0		.00
189. 217-0289 REHABILITACIÓN Y MEJORAMIENTO DE LA PTAR SAN JUAN	PIP	0	93,920.410	29,656	380,000	0	0	0	0	0	0		.00
190. 201-0290 REHABILITACIÓN DEL EMISOR VENECIA	PIP	2423757	33,061,554	496,552	845,330	281,777	0	281,777	0	0	471,695	167.40	55.80
191. 217-0102 INSTALACIÓN DE LÍNEA DE IMPULSIÓN DE PTAR JOSÉ GÁLVEZ A LÍNEADE CONDUCCIÓN SAN BARTOLO	PIP	2450980	3,653,335	8,333	150,914	0	0	0	0	0	0		.00
192. 201-0104 REPOSICION DEL CERCO PERIMÉTRICO FRENTE A LA AV. FERROCARRIL COP LA ATARJEA	PIP	0	32,752,323	0	10,000	0	0	0	0	0	0		.00
194. 201-0118 CREACIÓN DE FUENTE DE AGUA POR EXTRACCION Y RECARGA ARTIFICIAL INDUCIDA EN EL VALLE DEL RÍO RÍMAC - LURIGANCHO PROVINCIA DE LIMA	PIP	0	80,668,485	500	703,288	0	0	0	0	0	0		.00
195. 210-0121 REFORZAMIENTO DEL INTERCEPTOR NORTE	PIP	0	525,984,117	0	500,000	0	0	0	0	0	0		.00
196. 217-0146 AMPLIACIÓN Y MEJORAMIENTO DE LA PTAR CIENEGUILLA	PIP	0	114,121.992	0	497,000	0	0	0	0	0	0		.00
197. 201-0171 REFORZAMIENTO DEL COLECTOR SURCO	PIP	2412780	358,089,574	0	105,000	0	0	0	0	0	0		.00
198. 201-0173 COLECTOR CERES	PIP	0	12,562,464	0	15,000	0	0	0	0	0	0		.00
199. 201-0174 REHABILITACIÓN Y MEJORAMIENTO DE LAS CÁMARAS DE DESAGUE DE LA ADMINISTRACIÓN DE LA GERENCIA DE SERVICIOS CENTRO	PIP	2396218	3,792,985	10,080	10,000	0	0	0	0	0	0		.00
200. 201-0175 REHABILITACIÓN Y MEJORAMIENTO DE LAS CÁMARAS DE DESAGUE DE LA ADMINISTRACIÓN DE LA GERENCIA DE SERVICIOS NORTE	PIP	2396093	8,079,686	36,360	10,000		0	0	0	0	8,200		82.00
201. 224-0066 INSTALACION DE ALCANTARILLADO PARA (08) LOTES UBICADOS EN LA CALLE LOS ALDES DE LA URBANIZACIÓN	PIP	2333200	491,730		59,894		0	0	0	0	0		.00

SEDAPAL Pablo Angel Sánchez Gerente General (e)

SEDAPAL Gerencia de Finanzas

PAUL R. TALAVERA GUARNIZO Fiscalizador (e)

SERVICIO DE AGUA POTABLE Y ALCANTARILLADO DE LIMA S.A.

EVALUACION PRESUPUESTAL EJERCICIO 2020

Gastos de Capital

EN NUEVOS SOLES

FORMATO N. 8E

(C51131607-

RUBROS	TIPO DE PROYECTO	CODIGO UNICO	COSTO DE INVERSION	MONTO EJECUTADO AL 31/12/2019	PRESUPUESTO APROBADO O MODIFICADO 2020				EJECUCION PRESUPUESTAL 2020				
					ANUAL	MES DE JUNIO	DEL II TRIM	AL MES DE JUNIO	MES DE JUNIO	DEL II TRIM	AL MES DE JUNIO	% EJECUCION DEL PERIODO	% AVANCE ANUAL
HUERTOS DE LA MOLINA - LA MOLINA													
202. 220-0155 AMPLIACION Y MEJORAMIENTO DE LOS COLECTORES DE LOS SECTORES 411, 413 Y416 - SAN JUAN DE LURIGANCHO	PIP	2413014	3,170,610	0	243,549	0	0	0	0	0	0		.00
203. 201-0177 MEJORAMIENTO DE LOS SISTEMAS DE AGUA POTABLE Y ALCANTARILLADO EN LOSSECTORES 90,93, 95, 96, 98 Y 99 - CHORRILLOS	PIP	2396084	206,560,599	0	354,082	0	0	0	0	0	0		.00
205. 201-0181 REHABILITACIÓN Y MEJORAMIENTO DE LOS SISTEMAS DE AGUA POTABLE Y ALCANTARILLADO DEL AH CERRO SAN COSME - LA VICTORIA	PIP	2310898	9,871,787	0	321,042	0	0	0	0	0	0		.00
206. 210-0182 REHABILITACIÓN DE LOS SISTEMAS DE AGUA POTABLE Y ALCANTARILLADO DEL AA.HH. SANTA ROSA DE MIRONES ALTO - CERCADO DE LIMA	PIP	2300111	3,815,766	0	80,406	0	0	0	0	0	0		.00
207. 220-0183 AMPLIACIÓN DE LOS SISTEMAS DE AGUA POTABLE Y ALCANTARILLADO DEL SECTOR 206 CERRO LA MILLA - SAN MARTIN DE PORRES	PIP	2283443	2,891,504	0	869,492	0	0	0	0	0	0		.00
211. 220-0188 INSTALACIÓN DEL SISTEMA DE AGUA POTABLE EN EL AH. PROYECTO INTEGRAL LOS JARDINES VILLA SANTA CLARITA - SAN JUAN DE LURIGANCHO	PIP	2390678	1,437,034	0	554,910	0	0	230,731	57,599	0	110,179	47.75	19.86
213. 203-0108 CONSULTORIA ELABORACION PERFIL Y EXPEDIENTE TECNICO DEFINITIVO - PROYECTO GALERIAS FILTRANTES VALLE CHILLON	PIP	2413129	2,219,555	1,000	2,218,555	199,670	798,681	1,286,762	0	0	0	.00	.00
214. 203-0109 CONSULTORIA ELABORACION DE EXPEDIENTE TECNICO DEFINITIVO -PROYECTO GALERIAS FILTRANTES VALLE DEL RIMAC	PIP	2413128	1,596,073	732,414	863,659	101,608	508,034	863,659	0	0	0	.00	.00
218. 203-0201 SERVICIO DE CONSULTORÍA PARA LA ELABORACIÓN DEL DISEÑO DEL CENTRO DE DATOS, TELECOMUNICACIONES Y AUTOMATIZACIÓN DE SEDAPAL	PIP	0	18,812,289	102,275	10,597,840	350,000	0	350,000	0	0	0	.00	.00
219. 203-0269 LOTE 6 - OBRAS COMPLEMENTARIAS A LOS LOTES 1, 2 Y 3 PLANTA HUACHIPA	PIP	2443481	225,394,865	0	7,865,608	558,055	4,788,952	7,525,264	0	0	543,044	7.22	6.90
222. 203-0268 PLANTA DE HUACHIPA	PIP	2443481	805,383,854	160,420	2,835,215	354,238	1,091,400	2,240,173	0	0	879,420	39.26	31.02
223. 210-0152 CAMBIO DE COLECTOR EN URB. LA FLORIDA - RIMAC	PIP	2395593	5,583,633	8,000	5,111,468	0	0	0	0	0	0		.00
224. 210-0161 CAMBIO DE TUBERIA DE AGUA POTABLE EN URB. COLONIAL / URB. PARQUE INTERNACIONAL - CALLAO	PIP	2395417	7,114,116	8,000	5,659,698	0	0	0	0	0	0		.00
225. 210-0162 CAMBIO DE TUBERIA DE AGUA POTABLE EN URB. EL AGUILA / URB. JARDINES VIRU / URB. PROCION - BELLAVISTA	PIP	2395636	6,131,803	8,000	5,033,715	0	0	0	0	0	0		.00
227. 210-0201 REPARACION DEL COLECTOR PRIMARIO EN	PIP	2446038	29,384,460		27,717,317	2,745,747	501,188	6,455,401	0	0	6,337,010	98.17	22.86
229. 201-0009 CREACIÓN DEL SISTEMA DE CONDUCCIÓN Y	PIP	49228	20,234,605		34,000	0	0	0	0	0	0		.00
231. 220-0401 REHABILITACIÓN Y MEJORAMIENTO DE LAS	PIP	2282811	15,440,530		18,000	0	0	0	0	0	0		.00
232. 203-0810 CONDUCCION DE AGUA REGULADA DEL RIO	PIP	2412777	649,860,851		50,000	0	10,000	20,000	0	0	0	.00	.00
233. 203-0270 OPTIMIZACIÓN DE LA INFRAESTRUCTURA S	PIP	0	1,685,478,305		60,000	0	0	0	0	0	0		.00

SEDAPAL Paul R. Tadavera Chapare Presupuesto (e)

SEDAPAL Polo Andres Sanchez Gerente General (e)

SEDAPAL Gerencia de Finanzas

000010

SERVICIO DE AGUA POTABLE Y ALCANTARILLADO DE LIMA S.A.

EVALUACION PRESUPUESTAL EJERCICIO 2020

Gastos de Capital

EN NUEVOS SOLES

FORMATO N. 8E

(C51131607-

RUBROS	TIPO DE PROYECTO	CODIGO UNICO	COSTO DE INVERSION	MONTO EJECUTADO AL 31/12/2019	PRESUPUESTO APROBADO O MODIFICADO 2020				EJECUCION PRESUPUESTAL 2020				
					ANUAL	MES DE JUNIO	DEL II TRIM	AL MES DE JUNIO	MES DE JUNIO	DEL II TRIM	AL MES DE JUNIO	% EJECUCION DEL PERIODO	% AVANCE ANUAL
234. 203-0013 SERVICIO DE SUPERVISIÓN DE OBRAS - C	PIP	0	1,561,525		901,112	53,500	0	53,500	0	0	0	.00	.00
235. 203-0271 OPTIMIZACIÓN DEL SISTEMA MARCA III C	PIP	2412773	275,854,430		3,432,000	875,000	57,000	1,182,000	0	0	12,000	1.02	.35
237. 210-0221 CAMBIO DE REDES DE AGUA POTABLE - UR	PIP	2396719	4,176,710		1,587,730	0	0	0	0	0	0		.00
238. 210-0021 CAMBIO DE REDES DE ALCANTARILLADO -	PIP	45709	6,006,554		1 160,192	0	0	0	0	0	0		.00
241. 201-0095 RECUPERACIÓN DE LOS ECOSISTEMAS DE	PIP	0	14,470,000		810,000	0	30,000	30,000	0	0	0	.00	.00
243. 201-0371 RECUPERACIÓN DE LOS SERVICIOS ECOSIS	PIP	0	1,890,000		230,000	10,000	0	50,000	0	0	0	.00	.00
242. 201- RECUPERACIÓN DE LOS SERVICIOS ECOSISTÉMI	PIP	0	5,300,000		690,000	0	0	70,000	0	0	0	.00	.00
244. 201-0361 RECUPERACIÓN DE LOS SERVICIOS ECOSIS	PIP	2395908	1,654,000		1,044,000	0	24,000	74,000	0	0	24,000	32.43	2.30
245. 201-0278 RECUPERACIÓN DEL SERVICIO ECOSISTÉMI	PIP	0	900,000		200,000	10,000	0	50,000	0	0	0	.00	.00
246. 201-0351 RECUPERACIÓN DE LOS SERVICIOS ECOSIS	PIP	2395926	2,254,000		1,044,000	0	24,000	74,000	0	0	0	.00	.00
247 201-0281 RECUPERACIÓN Y CONSERVACIÓN DE LOS S247. 201-0281 RECUPERACIÓN Y CONSERVACIÓN DE LOS S247. 201-0281 RECUPERACIÓN Y CONSERVACIÓN DE LOS S	PIP	0	4,240,000		1,630,000	20,000	0	100,000	0	0	0	.00	.00
248.201-001 RECUPERACIÓN SERV. ECOSIS. DE REGULACIÓN HÍDRICA Y CONTROL DE EROSIÓNSUBCUENCA CASHAPAMPA, DTTO. SAN JUAN DE IRIS, PROV. HUAROCHIRI, LIMA	PIP	0	1,974,000		954,000	30,000	54,000	84,000	0	0	24,000	28.57	2.52
249.201-002 RECUPERACIÓN SERV ECOS DE REGULACIÓN HÍDRICA CON COSECHA DE AGUA ENLAGUNA, MICROCU MASAYPATA, CC AYAS, DTTO SURCO, HUAROCHIRÍ, LIMA	PIP	2395933	1,390,000		770,000	30,000	0	70,000	0	0	0	.00	.00
250.201-002 RESTAURACIÓN DE LOS SERVICIOS ECOSISTÉMICOS EN LA MICROCUENCA DE LAQUEBRADA HUAYCA, DTTO SAN MATEO, PROV HUAROCHIRÍ, DEPARTAMENTO LIMA	PIP	0	1,390,000		770,000	30,000	0	70,000	0	0	0	.00	.00
251.201-002 RECUPEWRACIÓN DE ECOSISTEMAS DE INTERÉS HÍDRICO EN LA SUBCUENCA DEYAMECOTO PARA MEJORAR LA DISPONIBILIDAD HÍDRICA EN EPOCA DE	PIP	0	3,890,000		730,000	10,000	0	50,000	0	0	0	.00	.00
252.201-002 RECUPERACIÓN DE LOS SERV ECOS Y RESTAURACIÓN DE INFRAESTRUCTURA HÍDRICANCESTRAL COMUNIDAD DE JICAMARCA, DTTO SAN ANTONIO, HUAROCHIRI-LIMA	PIP	0	2,140,000		280,000	10,000	0	50,000	0	0	0	.00	.00
253.201-003 RECUPERACIÓN DEL SERVICIO ECOSISTÉMICO DE REGULACIÓN HÍDRICA DE LAINTERCUENCA DE LARAOS, DTTO LARAOS, PROV HUAROCHIRÍ, REGIÓN LIMA	PIP	0	2,490,000		620,000	10,000	0	50,000	0	0	0	.00	.00
254.201-003 RECUPERACIÓN DE LOS SERV ECOS DE REGULACIÓN HÍDRICA EN LA ZONA DEAMORTIGUAMIENTO ZONA RESERVADA BOSQUE ZARATE, DTTO SAN BARTOLOMÉ	PIP	0	2,500,000		840,000	10,000	0	50,000	0	0	0	.00	.00
255.201-027 COSECHA DE AGUA PARA LA RECUPERACIÓN DE SERV ECOS DE REGULACIÓN HIDRICLAGUNA DEL CASERÍO QUIPACANCHA-LARAOS-HUAROCHIRÍ-LIMA	PIP	2395957	1,332,000		807,000	38,000	0	84,000	0	0	0	.00	.00

SEDAPAL Presupuesto (e)

SEDAPAL Gerencia de Finanzas

60079

SERVICIO DE AGUA POTABLE Y ALCANTARILLADO DE LIMA S.A.

EVALUACION PRESUPUESTAL EJERCICIO 2020

Gastos de Capital

EN NUEVOS SOLES

RUBROS	TIPO DE PROYECTO	CODIGO UNICO	COSTO DE INVERSION	MONTO EJECUTADO AL 31/12/ 2019	PRESUPUESTO APROBADO O MODIFICADO 2020				EJECUCION PRESUPUESTAL 2020				
					ANUAL	MES DE JUNIO	DEL II TRIM	AL MES DE JUNIO	MES DE JUNIO	DEL II TRIM	AL MES DE JUNIO	% EJECUCION DEL PERIODO	% AVANCE ANUAL
256.201-027 RECUPERACIÓN SERV ECOS DE REGULACIÓN HÍDRICA A TRAVÉS MANEJO PASTOSALTOANDINOS, QUEBRADA PUCULLO, MICROC RÍO BLANCO, SAN	PIP	2395919	1,690,000		810,000	40,000	0	90,000	0	0	0	.00	.00
257.201-027 FORTALECIMIENTO DE CAP A COMUNEROS DE LARAOS PARA LA RECUP DE SERVECOS Y REG HÍDRICA EN MICROCUENCA POCCROCOCHA-LARAOS-HUAROCHIRI	PIP	2395974	1,232,000		802,000	38,000	0	84,000	0	0	0	.00	.00
258.201-027 RECUPERACIÓN DE SERV ECOS DE REGULACION HIDRICA MICROCUENCA DEHUITAMA, DISTRITO DE SAN PEDRO DE CASTA-HUAROCHIRI-LIMA	PIP	2395651	1,740,000		1,240,000	10,000	0	80,000	0	0	0	.00	.00
259.201-028 RECUPERACIÓN DEL SERV ECOS DE REGULACION HIDRICA EN CUENCA RIO CHILLONDISTRITO HUAMANTANGA- PROVINCIA DE CANTA-LIMA	PIP	0	13,600,000		6,300,000	130,000	0	290,000	0	0	0	.00	.00
260.201-028 RECUPERACION DE LOS SERV ECOS DE REG HIDRICA MANEJO DE PASTOS NATURALEBOFEDALES EN CABECERA MICROCUENCA ARARAC COMU CAMP SAN ANTONIO SANMA	PIP	2395677	1,882,000		852,000	38,000	38,000	92,000	0	0	0	.00	.00
261.201-028 RECUPERACION DEL SERV ECOS DE REG HIDRICA EN MICROCUENCA DE MILLOCDISTRITO DE CARAMPOMA-HUAROCHIRI-LIMA	PIP	2333016	3,900,000		1,250,000	30,000	0	140,000	0	0	0	.00	.00
262.201-003 MEJORAMIENTO DE LOS COLECTORES PRIMARIOS DE CONDUCCIÓN DE AGUAS RESIDUEN EL ÁMBITO DEL ÁREA DE DRENAJE DEL COLECTOR CIRCUNVALACIÓN	PIP	0	13,170,000		10,000	0	0	0	0	0	0		.00
263.210-003 RENOVACIÓN DE POZO; EN EL (LA) REEMPLAZO EL P-660 LOS PRODUCTORES, DISTRITO DE SANTA ANITA, PROVINCIA LIMA, DEPARTAMENTO LIMA	PIP	0	103,302		103,302	0	27,600	27,600	0	0	0	.00	.00
264.220-003 AMPLIACIÓN DE REDES SECUNDARIAS DE AGUA POTABLE Y ALCANTARILLADO ASOC DE VIVIENDA 24 DE JUNIO PASAJE PACÍFICO DEL ESQUEMA DELICIAS DE VILL	PIP	0	575,348		10,000	0	0	0	6,800	0	27,200		272.00
265.201-000 CONSTRUCCION DE POZO DE MONITOREO EN EL (LA) SECTOR HIDRAULICO BDISTRITO LURIN, PACHACAMAC Y CIENEGUILLA, PROVINCIA LIMA, DPTO LIMA	PIP	2453404	22,861,680		447,892	0	0	0	0	0	0		.00
266.220-007 AMPLIACION DE LOS SISTEMAS DE AGUA POTABLE Y ALCANTARILLADO DE LA QUEBRADA DE MANCHAY 3RA ETAPA - DISTRITO DE PACHACAMAC	PIP	2302266	1,872,935		273,307	0	0	0	0	0	196,105		71.75
267.210-019 CAMBIO DE REDES DE AGUA POTABLE-SECTOR 8	PIP	0	14,804,031		10,000	0	0	0	0	0	0		.00
268.218-026 CONSTRUCCION DEL COMEDOR DE LA NUEVA SEDE - ATARJEA - EL AGUSTINO	PIP	2403493	5,285,168		15,000	0	0	0	0	0	0		.00
269.201-999 REPOSICIÓN Y REHABILITACIÓN DE REDES DE AGUA POTABLE Y ALCANTARILLADO DE LA GERENCIA DE SERVICIOS SUR	PIP	0	163,766,959		18,012,475		0	0	4,106,051	0	13,763,827		76.41
270. 201 - MEJORAMIENTO DEL SISTEMA DE AGUA POTABLE Y ALCANTARILLADO URB. SAN FELIPE - DISTRITO: MAGDALENA DEL MAR Y SAN ISIDRO					0		0	0	0	0	100,603		
271.201 - GAVIONES UBICADOS EN EL RÍO SAPICANCHA MARCA III					0		0	0	0	0	1,299,942		

SEDAPAL Pablo Aguero Sanchez Gerente General (e)

SEDAPAL Gerencia de Finanzas

SEDAPAL Presupuesto (e)

FONDO NACIONAL DE FINANCIAMIENTO DE LA ACTIVIDAD EMPRESARIAL DEL ESTADO FONAFE

FECHA CIERRE : 13/07/2020

HORA CIERRE : 4:13:51 PM

SERVICIO DE AGUA POTABLE Y ALCANTARILLADO DE LIMA S.A.

EVALUACION PRESUPUESTAL EJERCICIO 2020

Gastos de Capital

EN NUEVOS SOLES

FORMATO N. 8E

Fecha Impr : 13/07/2020

Hora Impr : 4:25:33 PM

(C51131607-

RUBROS	TIPO DE PROYECTO	CODIGO UNICO	COSTO DE INVERSION	MONTO EJECUTADO AL 31/12/ 2019	PRESUPUESTO APROBADO O MODIFICADO 2020				EJECUCION PRESUPUESTAL 2020				
					ANUAL	MES DE JUNIO	DEL II TRIM	AL MES DE JUNIO	MES DE JUNIO	DEL II TRIM	AL MES DE JUNIO	% EJECUCION DEL PERIODO	% AVANCE ANUAL
272. 203 - INGENIERÍA Y SUPERVISIÓN PROYECTOS JBIC (P-30)					0		0	0	0	0	137,385		
273. 201 - CAMARA DE REBOMBEO DE DESAGUE CD-205 UBICADO EN LA MZ P1, LOTE 4 DE LA PARCELA SUB PARCELA B, SECTOR SEGUNDO DEL AGRUPAMIENTO PACHACAMAC, D					0		0	0	0	0	0		
274. 215 - ADQUISICIÓN DE TERRENOS MARGEN IZQUIERDO DEL RIO RIMAC					0		0	0	0	0	969,148		
GASTOS DE CAPITAL NO LIGADOS A PROYECTOS				8,007,883	63,987,193	4,900,779	769,934	7,425,847	2,138,198	0	5,026,891	67.69	7.86
ACTIVOS EQUIPOS	I.REP	0	431,183,465	7,287,633	61,489,454	4,900,279	465,583	7,120,996	2,138,198	0	4,544,387	63.82	7.39
166. 102-0033 NUEVO SISTEMA DE GESTIÓN COMERCIAL Y OPERATIVO	I.OPT	0	27,562,725	0	1,653,763	0	0	0	0	0	0		.00
167. 102-0074 IMP. DE LA NUEVA PLATAFORMA DE ENLACES DE MICROONDAS DE LA ALTA DISPONIBILIDAD 1 1 E INTEGRACIÓN DE LAS PTAR AL BACKBONE PRINC. SEDAPAL	I.OPT	0	15,998,094	0	13,925	0	0	0	0	0	0		.00
169. 102-0154 ADQUISICIÓN DE LICENCIAS MICROSOFT BAJO LA MODALIDAD DE ENTERPRISE AGREEMENT PARA LAS EMPRESAS DEL ESTADO BAJO EL ÁMBITO DE	I.OPT	0	1,809,873	270,117	295,702	0	295,702	295,702	0	0	481,657	162.89	162.89
171. 102-0272 IMPLEMENTACION DEL SISTEMA SCADA ESTANDARIZADO	I.OPT	2395715	8,000,000	0	250,000	0	0	0	0	0	0		.00
173. 102-0191 IMPLEMENTACIÓN DE ESTACIONES HIDROMETEREOLOGICAS	I.OPT	0	4,744,201	42,340	244,100	500	500	1,000	0	0	0	.00	.00
174. 102-0193 INVESTIGACIONES BÁSICAS - PROYECTOS PILOTO	I.OPT	0	1,271,024	41,606	40,249	0	8,149	8,149	0	0	847	10.39	2.10
INVERSION FINANCIERA				0	0		0	0		0	0		
OTROS				0	0		0	0		0	0		
TOTAL GASTOS DE CAPITAL				523,571,694	651,937,846	35,978,235	72,954,666	162,568,656	8,024,041	0	118,811,223	73.08	18.25

SEDAPAL PAUL R. TALAVERA CHAPARRO Equipo Presupuesto (e)

SEDAPAL Gerencia de Finanzas

SEDAPAL Polo Aguero Sanchez Gerente General (e)

00087

FONDO NACIONAL DE FINANCIAMIENTO DE LA ACTIVIDAD EMPRESARIAL DEL ESTADO FONAFE

Fecha Cierre: 10/07/2020
Hora Cierre: 07:35:29 p.m.

FORMATO N. 13E

SERVICIO DE AGUA POTABLE Y ALCANTARILLADO DE LIMA S.A.

Reporte de Depósitos y Colocaciones Ejecutados

AÑO : 2020 MES : Junio

INSTRUMENTO : TODOS

Fecha Impr : 10/07/2020
Hora Impr : 7.35 PM

CODIGO DE CUENTA/ INSTRUMENTO	FECHA INICIO	VENCIMIENTO	FECHA DE RESCATE	PLAZO (DIAS)	MONEDA	T.C.	TASA	MONTO	INTERESES	TOTAL	ESTADO
Instrumento : CUENTA CORRIENTE								1,224,269,517.54	715,372.22	1,224,984,889.76	
Sub - Instrumento : CUT								1,224,269,517.54	715,372.22	1,224,984,889.76	
Entidad Financiera : BANCO BBVA CONTINENTAL								343,936,365.36	274,212.73	344,210,578.09	
0011-0661-69-0100039219	01/06/2020	30/06/2020		29	S/	1.0000	1.00	879,933.69	157.83	880,091.52	VENCIDO
0011-0661-68-0100063136	01/06/2020	30/06/2020		29	S/	1.0000	1.00	2,100,298.31	1,445.60	2,101,743.91	VENCIDO
0011-0661-69-0100039200	01/06/2020	30/06/2020		29	S/	1.0000	1.00	129,858.83	11.78	129,870.61	VENCIDO
0011-0661-68-0100071589	01/06/2020	30/06/2020		29	S/	1.0000	1.00	107,140,921.85	88,852.62	107,229,774.47	VENCIDO
0011-0661-60-0100068715	01/06/2020	30/06/2020		29	US$	3.5410	.05	26,021,209.32	1,081.78	26,022,291.10	VENCIDO
0011-0661-62-0100039227	01/06/2020	30/06/2020		29	US$	3.5410	.05	5,806.25	15.54	5,821.79	VENCIDO
0011-0661-64-0100000568	01/06/2020	30/06/2020		29	S/	1.0000	1.00	136,257,257.21	133,657.90	136,390,915.11	VENCIDO
0011-0661-64-0100071570	01/06/2020	30/06/2020		29	S/	1.0000	1.00	15,777,015.09	13,062.78	15,790,077.87	VENCIDO
0011-0661-65-0100010067	01/06/2020	30/06/2020		29	S/	1.0000	1.00	13,662,575.01	5,597.32	13,668,172.33	VENCIDO
0011-0661-65-0100010326	01/06/2020	30/06/2020		29	US$	3.5410	.05	2,257,707.89	324.11	2,258,032.00	VENCIDO
0011-0661-65-0100039235	01/06/2020	30/06/2020		29	US$	3.5410	.00	446.87	0.00	446.87	VENCIDO
0011-0661-67-0100039197	01/06/2020	30/06/2020		29	S/	1.0000	1.00	512,569.82	100.77	512,670.59	VENCIDO
0011-0661-67-0100068707	01/06/2020	30/06/2020		29	US$	3.5410	.05	76,294.88	0.96	76,295.84	VENCIDO
0011-0661-68-010006144	01/06/2020	30/06/2020		29	S/	1.0000	1.00	13,317,318.10	8,559.95	13,325,878.05	VENCIDO
0011-0661-68-0100063098	01/06/2020	30/06/2020		29	S/	1.0000	1.00	140,682.31	91.85	140,774.16	VENCIDO
0011-0661-68-0100063101	01/06/2020	30/06/2020		29	S/	1.0000	1.00	25,648,963.47	21,251.94	25,670,215.41	VENCIDO
0011-0661-68-0100063128	01/06/2020	30/06/2020		29	S/	1.0000	.00	7,506.46	0.00	7,506.46	VENCIDO
Entidad Financiera : BANCO DE COMERCIO								109,149.14	0.00	109,149.14	

SEDAPAL Gerencia de Finanzas

SEDAPAL Rolo Andero Sánchez Gerente General (e)

000006

FONDO NACIONAL DE FINANCIAMIENTO DE LA ACTIVIDAD EMPRESARIAL DEL ESTADO FONAFE

Fecha Cierre: 10/07/2020
Hora Cierre: 07:35:29 p.m.

FORMATO N. 13E

SERVICIO DE AGUA POTABLE Y ALCANTARILLADO DE LIMA S.A.

Reporte de Depósitos y Colocaciones Ejecutados

AÑO : 2020 MES : Junio

INSTRUMENTO : TODOS

Fecha Impr : 10/07/2020
Hora Impr : 7.35 PM

CODIGO DE CUENTA/ INSTRUMENTO	FECHA INICIO	VENCIMIENTO	FECHA DE RESCATE	PLAZO (DIAS)	MONEDA	T.C.	TASA	MONTO	INTERESES	TOTAL	ESTADO
110-01-0465233	01/06/2020	30/06/2020		29	S/	1.0000	.00	109,149.14	0.00	109,149.14	VENCIDO
Entidad Financiera : BANCO DE CREDITO								4,973,921.86	0.00	4,973,921.86	
193-2423758-1-12	01/06/2020	30/06/2020		29	US$	3.5410	.00	245,509.22	0.00	245,509.22	VENCIDO
193-1901915-0-61	01/06/2020	30/06/2020		29	S/	1.0000	.00	3,384,898.63	0.00	3,384,898.63	VENCIDO
192-1313598-0-65	01/06/2020	30/06/2020		29	S/	1.0000	.00	1,343,514.01	0.00	1,343,514.01	VENCIDO
Entidad Financiera : BANCO DE LA NACIÓN								267,189,303.63	65,661.10	267,254,964.73	
0000-259853	01/06/2020	30/06/2020		29	S/	1.0000	.00	686,079.89	0.00	686,079.89	VENCIDO
6000-026458	01/06/2020	30/06/2020		29	US$	3.5410	.00	3,232,753.15	0.00	3,232,753.15	VENCIDO
0000-309850	01/06/2020	30/06/2020		29	S/	1.0000	.00	184,737.28	0.00	184,737.28	VENCIDO
0000-64663	01/06/2020	30/06/2020		29	S/	1.0000	.00	318,299.10	0.00	318,299.10	VENCIDO
0000-867128	01/06/2020	30/06/2020		29	S/	1.0000	.30	262,767,434.21	65,661.10	262,833,095.31	VENCIDO
Entidad Financiera : BANCO INTERAMERICANO DE FINANZAS								283,007,480.59	310,727.79	283,318,208.38	
700-048-3423	01/06/2020	30/06/2020		29	US$	3.5410	.75	138,876,333.78	90,217.07	138,966,550.85	VENCIDO
700-063-7498	01/06/2020	30/06/2020		29	S/	1.0000	2.25	495,878.21	930.41	496,808.62	VENCIDO
700-040-8570	01/06/2020	30/06/2020		29	S/	1.0000	2.25	18,927.39	64.68	18,992.07	VENCIDO
700-033-7060	01/06/2020	30/06/2020		29	S/	1.0000	2.25	26,186.82	49.56	26,236.38	VENCIDO
700-012-7143	01/06/2020	30/06/2020		29	S/	1.0000	2.25	143,590,154.39	219,466.07	143,809,620.46	VENCIDO
Entidad Financiera : CITIBANK DEL PERU								51,470,100.96	3,631.42	51,473,732.38	
5634067	01/06/2020	30/06/2020		29	S/	1.0000	.00	0.00	0.00	0.00	VENCIDO
200207033	01/06/2020	30/06/2020		29	S/	1.0000	.00	7,033.37	0.00	7,033.37	VENCIDO
5634083	01/06/2020	30/06/2020		29	S/	1.0000	.10	8,516.83	0.35	8,517.18	VENCIDO
5634202	01/06/2020	30/06/2020		29	S/	1.0000	.10	8,323,530.40	356.03	8,323,886.43	VENCIDO
5634229	01/06/2020	30/06/2020		29	S/	1.0000	.10	5,867,253.78	1,206.90	5,868,460.68	VENCIDO
5634237	01/06/2020	30/06/2020		29	S/	1.0000	.10	499.93	0.02	499.95	VENCIDO
5634245	01/06/2020	30/06/2020		29	S/	1.0000	.10	5,068,832.00	47.41	5,068,879.41	VENCIDO
5634253	01/06/2020	30/06/2020		29	S/	1.0000	.10	174.04	1.78	175.82	VENCIDO
5634288	01/06/2020	30/06/2020		29	S/	1.0000	.00	0.00	0.00	0.00	VENCIDO
5634296	01/06/2020	30/06/2020		29	S/	1.0000	.00	74.82	0.00	74.82	VENCIDO

SEDAPAL Gerencia de Finanzas

SEDAPAL Pablo Agüero Sánchez Gerente General (e)

00003

FONDO NACIONAL DE FINANCIAMIENTO DE LA ACTIVIDAD EMPRESARIAL DEL ESTADO FONAFE

SERVICIO DE AGUA POTABLE Y ALCANTARILLADO DE LIMA S.A.

Fecha Impr : 10/07/2020
Hora Impr : 7.35 PM

Fecha Cierre: 10/07/2020
Hora Cierre: 07:35:29 p.m.

Reporte de Depósitos y Colocaciones Ejecutados

AÑO : 2020 MES : Junio

FORMATO N. 13E

INSTRUMENTO : TODOS

CODIGO DE CUENTA/ INSTRUMENTO	FECHA INICIO	VENCIMIENTO	FECHA DE RESCATE	PLAZO (DIAS)	MONEDA	T.C.	TASA	MONTO	INTERESES	TOTAL	ESTADO
5634318	01/06/2020	30/06/2020		29	S/	1.0000	.10	1,646,225.08	341.38	1,646,566.46	VENCIDO
5634342	01/06/2020	30/06/2020		29	S/	1.0000	.10	181,637.43	7.56	181,644.99	VENCIDO
5634369	01/06/2020	30/06/2020		29	S/	1.0000	.00	0.30	0.00	0.30	VENCIDO
5634407	01/06/2020	30/06/2020		29	S/	1.0000	.00	109.59	0.00	109.59	VENCIDO
5634423	01/06/2020	30/06/2020		29	S/	1.0000	.10	354.51	0.01	354.52	VENCIDO
5634431	01/06/2020	30/06/2020		29	S/	1.0000	.00	10.35	0.00	10.35	VENCIDO
5634458	01/06/2020	30/06/2020		29	S/	1.0000	.00	7.76	0.00	7.76	VENCIDO
5634466	01/06/2020	30/06/2020		29	S/	1.0000	.10	1,057,280.66	44.05	1,057,324.71	VENCIDO
5634474	01/06/2020	30/06/2020		29	S/	1.0000	.00	91.07	0.00	91.07	VENCIDO
5634482	01/06/2020	30/06/2020		29	S/	1.0000	.10	149.78	0.01	149.79	VENCIDO
200207025	01/06/2020	30/06/2020		29	S/	1.0000	.10	7,138,279.20	127.55	7,138,406.75	VENCIDO
5634059	01/06/2020	30/06/2020		29	S/	1.0000	.10	0.00	245.12	245.12	VENCIDO
5634024	01/06/2020	30/06/2020		29	S/	1.0000	.10	5,637,962.15	610.35	5,638,572.50	VENCIDO
5634016	01/06/2020	30/06/2020		29	S/	1.0000	.10	8,631.43	0.36	8,631.79	VENCIDO
5634008	01/06/2020	30/06/2020		29	S/	1.0000	.10	16,523,446.48	642.54	16,524,089.02	VENCIDO
5634075	01/06/2020	30/06/2020		29	S/	1.0000	.00	0.00	0.00	0.00	VENCIDO
Entidad Financiera : INTERBANK								204,869,316.24	26,367.70	204,895,683.94	
200-0010315947	01/06/2020	30/06/2020		29	S/	1.0000	.40	9,129,239.93	3,156.86	9,132,396.79	VENCIDO
200-3000531403	01/06/2020	30/06/2020		29	S/	1.0000	.40	183,103.32	60.94	183,164.26	VENCIDO
200-3000531410	01/06/2020	30/06/2020		29	US$	3.5410	.15	112,009.97	13.99	112,023.96	VENCIDO
200-3000590484	01/06/2020	30/06/2020		29	US$	3.5410	.15	334.20	0.04	334.24	VENCIDO
200-3000693446	01/06/2020	30/06/2020		29	S/	1.0000	.40	27.12	0.01	27.13	VENCIDO
200-3000693454	01/06/2020	30/06/2020		29	S/	1.0000	.40	255,040.27	84.86	255,125.13	VENCIDO
200-3000964082	01/06/2020	30/06/2020		29	US$	3.5410	.15	175,465,943.32	20,605.82	175,486,549.14	VENCIDO
200-3001204074	01/06/2020	30/06/2020		29	US$	3.5410	.15	16,888,245.94	2,109.55	16,890,355.49	VENCIDO
200-3001204082	01/06/2020	30/06/2020		29	US$	3.5410	.15	16,059.64	2.90	16,062.54	VENCIDO
200-3001317472	01/06/2020	30/06/2020		29	S/	1.0000	.00	260,924.72	0.00	260,924.72	VENCIDO
200-3001317480	01/06/2020	30/06/2020		29	S/	1.0000	.00	866.50	0.00	866.50	VENCIDO

SEDAPAL - Gerencia de Finanzas -

SEDAPAL Pablo Angel Sánchez Gerente General (e)

00004

FONDO NACIONAL DE FINANCIAMIENTO DE LA ACTIVIDAD EMPRESARIAL DEL ESTADO FONAFE

SERVICIO DE AGUA POTABLE Y ALCANTARILLADO DE LIMA S.A.

Fecha Impr : 10/07/2020
Hora Impr : 7.35 PM

Fecha Cierre: 10/07/2020
Hora Cierre: 07:35:29 p.m.

Reporte de Depósitos y Colocaciones Ejecutados

AÑO : 2020 MES : Junio

FORMATO N. 13E

INSTRUMENTO : TODOS

CODIGO DE CUENTA/ INSTRUMENTO	FECHA INICIO	VENCIMIENTO	FECHA DE RESCATE	PLAZO (DIAS)	MONEDA	T.C.	TASA	MONTO	INTERESES	TOTAL	ESTADO
200-3001317498	01/06/2020	30/06/2020		29	US$	3.5410	1.10	2,493,768.55	311.50	2,494,080.05	VENCIDO
916-3001204067	01/06/2020	30/06/2020		29	S/	1.0000	.40	25,163.21	8.38	25,171.59	VENCIDO
916-3001329527	01/06/2020	30/06/2020		29	S/	1.0000	.40	38,589.55	12.85	38,602.40	VENCIDO
Entidad Financiera : SCOTIABANK PERU S.A.A.								68,713,879.76	34,771.48	68,748,651.24	
000-0258369	01/06/2020	30/06/2020		29	S/	1.0000	.25	13,752,874.36	2,840.34	13,755,714.70	VENCIDO
000-3800113	01/06/2020	30/06/2020		29	S/	1.0000	.00	7,781.62	0.00	7,781.62	VENCIDO
000-3463576	01/06/2020	30/06/2020		29	US$	3.5410	.75	54,928,073.37	31,931.14	54,960,004.51	VENCIDO
000-1817292	01/06/2020	30/06/2020		29	US$	3.5410	.00	25,150.41	0.00	25,150.41	VENCIDO
TOTAL :								1,224,269,517.54	715,372.22	1,224,984,889.76	

SEDAPAL Gerencia de Finanzas

SEDAPAL Polo Figueroa Sánchez Gerente General (e)

00003

FONDO NACIONAL DE FINANCIAMIENTO DE LA ACTIVIDAD EMPRESARIAL DEL ESTADO FONAFE

SERVICIO DE AGUA POTABLE Y ALCANTARILLADO DE LIMA S.A.

Fecha 13/07/202

Dietas

FECHA CIERRE : 13/07/2020

AÑO : 2020 MES : JUNIO

Hora Impr: **4:26 PM**

HORA CIERRE : 4.13 PM

NUEVOS SOLES

FORMATO Nº 11E

(C28131607-202013)

	NOMBRE DE LOS DIRECTORES	NRO. SESION	FECHA DE SESION	DIETA PAGADA	OBSERVACIONES
1	Dumler Cuya Francisco Adolfo	11	01/06/2020	4,500.00	LA JGA ANUAL OBLIGATORIA DEL 29.3.2019, ACORDÓ RATIFICAR EL MONTO FIJO DE LAS DIETAS PARA LOS DIRECTORES DE SEDAPAL APROBADO POR JGA DEL 04.05.2015: PRESIDENTE S/4 500.00 MIEMBROS S/3 000.00.
		12	15/06/2020	4,500.00	
2	Balbuena Palacios Patricia Jacquelyn	11	01/06/2020	3,000.00	SD 11 Y 12 NO PRESENCIAL SON CONTABILIZADAS PARA MÁXIMO DE DIETAS PERCIBIDAS CONFORME NUMERAL 6.14.6: LINEAMIENTOS PARA GESTIÓN DIRECTORIOS EMPRESAS BAJO ÁMBITO DE FONAFE.
		12	15/06/2020	3,000.00	
3	Espinoza Paz Ramón Enrique	11	01/06/2020	3,000.00	SD 11 Y 12 NO PRESENCIAL SON CONTABILIZADAS PARA MÁXIMO DE DIETAS PERCIBIDAS CONFORME NUMERAL 6.14.6: LINEAMIENTOS PARA GESTIÓN DIRECTORIOS EMPRESAS BAJO ÁMBITO DE FONAFE.
		12	15/06/2020	3,000.00	
4	Estrada Mendoza Miguel Luis	11	01/06/2020	3,000.00	SD 11 Y 12 NO PRESENCIAL SON CONTABILIZADAS PARA MÁXIMO DE DIETAS PERCIBIDAS CONFORME NUMERAL 6.14.6: LINEAMIENTOS PARA GESTIÓN DIRECTORIOS EMPRESAS BAJO ÁMBITO DE FONAFE.
		12	15/06/2020	3,000.00	
5	Maisch Molina Guillermo Ernesto	11	01/06/2020	3,000.00	SD 11 Y 12 NO PRESENCIAL SON CONTABILIZADAS PARA MÁXIMO DE DIETAS PERCIBIDAS CONFORME NUMERAL 6.14.6: LINEAMIENTOS PARA GESTIÓN DIRECTORIOS EMPRESAS BAJO ÁMBITO DE FONAFE.
		12	15/06/2020	3,000.00	
			TOTAL	33,000.00	

SEDAPAL PAUL R. TALAVERA CHAPARRO Equipo Presupuesto (e)

SEDAPAL Gerencia de Finanzas

SEDAPAL Pablo Ángel Quiero Sánchez Gerente General (e)

SEDAPAL

Desembolsos por obligaciones financieras por APPs registrados en el flujo de caja año 2020

(En soles con IGV)

Concepto	Enero	Febrero	Marzo	Abril	Mayo	Junio	Julio	Agosto	Septiembre	Octubre	Noviembre	Diciembre
EGRESOS DE OPERACIÓN												
Servicios prestados por terceros												
RPI - Retribución por Inversión												
Derivación Huascaocha - Rimac	0,00	0,00	9 323 480,27	0,00	0,00	9 323 480,27						
PTAR Taboada	0,00	0,00	26 656 400,01	0,00	0,00	26 656 400,01						
PTAR La Chira	0,00	0,00	7 555 286,56	0,00	0,00	7 555 286,56						
RPMO - Retribución por mantenimiento y operación												
Derivación Huascaocha - Rimac	0,00	0,00	0,00	0,00	0,00	0,00						
PTAR Taboada	1 708 850,58	0,00	1 774 170,71	3 535 403,55	1 796 492,91	0,00						
PTAR La Chira	0,00	2 069 812,42	0,00	2 046 085,11	666 047,44	642 126,30						
PROVISUR	0,00	0,00	0,00	0,00	0,00	0,00						
Compensaciones												
Total transferencias	1 708 850,58	2 069 812,42	45 309 337,55	5 581 488,66	2 462 540,35	44 177 293,14	0,00	0,00	0,00	0,00	0,00	0,00

SEDAPAL Tesorería Operaciones Financieras

SEDAPAL Gerencia de Finanzas

SEDAPAL Pablo Ángulo Sánchez Gerente General (e)

00001